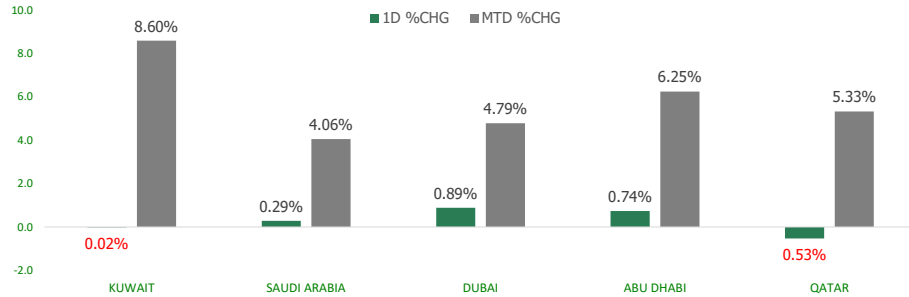


KFH Capital DAILY EQUITY MARKET UPDATE

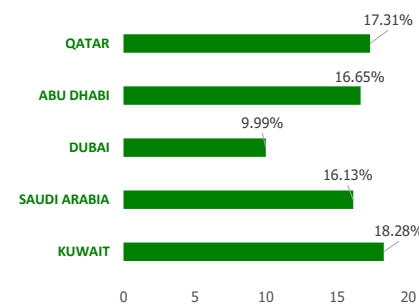


Wednesday, March 30, 2022

GCC INDICES - DAILY & MTD PERFORMANCE



YTD PERFORMANCE - GCC INDICES



Commodities & FX Rates Vs USD

Name	Close	YTD%
WTI Crude	105.16	38.60
ICE Brent	111.42	41.72
GBP	1.308	-3.29
EURO	1.109	-2.49
JPY	122.84	6.74
KWD	0.304	0.62

GCC PERFORMANCE SNAPSHOT

Index	Close	52W High	52W Low	Market Cap (USD Mn)	Dividend Yield	PE Ratio
KUWAIT	9,035.55	9,061.42	6,255.64	123850.61	2.20	15.43
SAUDI	13,101.36	13,114.89	9,592.28	3128334.32	2.22	22.59
DUBAI	3,515.24	3,539.83	2,531.93	97752.68		13.13
ABU DHABI	9,901.67	9,903.57	5,823.73	483312.27	2.05	23.11
QATAR	13,638.79	13,793.20	10,277.71	188893.74	3.35	17.50

GCC TOP GAINERS

Company	Close	%Chng
Eshraq Investments PJSC	AED 0.339	14.92
Al Safat Investment Co KSCC	KWf 238	7.69
Hayat Communications Co KSCC	KWf 97	7.66
Takaful Emarat Insurance PJSC	AED 1.27	7.63
FOODCO Holding PJSC	AED 3.55	7.58

GCC TOP LOSERS

Company	Close	%Chng
Jiyad Holding Co KSCP	KWf 48.7	-9.31
Arabi Group Holdings KSCP	KWf 315	-8.96
Al Masaken International Real Estate Development Co KSCP	KWf 40.1	-6.74
United Real Estate Company SAKP	KWf 97	-6.73
Bayan Investment Holding Company KSC Public	KWf 42.9	-6.13

Note: KWf=Kuwaiti Fils

Note: KWf=Kuwaiti Fils

Trading Parameters

Market Trading - by Volume*

Most Active by Volume			Least Active by Volume		
Company	Close	Volume*	Company	Close	Volume*
Eshraq Investments PJSC	AED 0.339	141,939,882.0	Fujairah Cement Industries Co PSC	KWf 42.4	1.00
Salam International Investment QPSC	QAR 1.114	72,569,788.0	Gulf Insurance Group KSCP	KWf 1066	1.00
Dubai Financial Market PJSC	AED 2.52	69,581,746.0	Independent Petroleum Group KSCP	KWf 511	2.00
Aldar Properties Pjsc	AED 4.97	59,694,053.0	Commercial Bank of Kuwait KPSC	KWf 508	5.00
Deyaar Development PJSC	AED 0.452	48,041,212.0	Warba Capital Holding Co KSC	KWf 96	6.00

Note: KWf=Kuwaiti Fils

* Volume & Value as of: Previous Trading Day

Market Trading - by Value*

Most Active by Value			Least Active by Value		
Company	Close	Turnover (USD)*	Company	Close	Turnover (USD)*
Al Rajhi Banking & Investment Corporation SJSC	SAR 161	144,193,328.29	Fujairah Cement Industries Co PSC	KWf 42.4	0.14
Saudi National Bank	SAR 72.5	142,179,200.32	Warba Capital Holding Co KSC	KWf 96	1.88
SABIC Agri-Nutrients Company SJSC	SAR 191	113,058,139.32	Independent Petroleum Group KSCP	KWf 511	3.36
Nahdi Medical Co	SAR 158.4	109,147,715.71	Gulf Insurance Group KSCP	KWf 1066	3.51
Alinma Bank SJSC	SAR 39.15	102,176,776.28	Commercial Bank of Kuwait KPSC	KWf 508	8.36

Note: KWf=Kuwaiti Fils

* Volume & Value as of: Previous Trading Day

For any queries please contact : KFHCAPITAL Research Department

© KFHCAPITAL Investments

Page 1

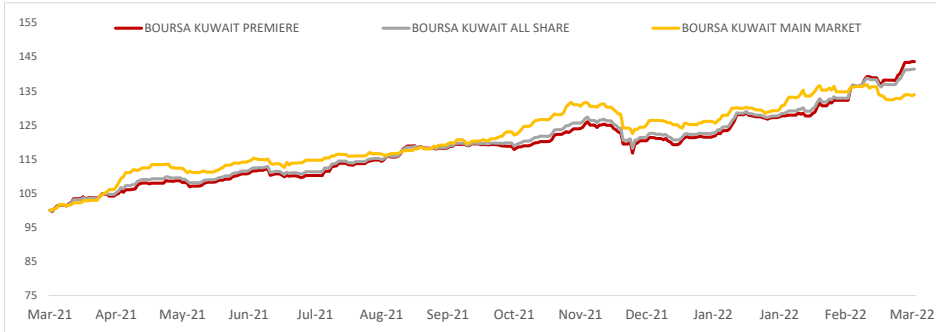
Email Id: IRD@KFHCAPITAL.COM.KW

Phone No: 22987000

Data Provided by Thomson Reuters



PRICE PERFORMANCE



SECTOR PERFORMANCE SUMMARY

KSE Sector	Close	1D % Chg	MTD%	YTD%	52W High	52W Low
Technology Sector Index (PR) Index	727.50	▲ 5.26	▲ 5.26	▲ 6.38	887.55	555.08
Insurance Sector Index (PR) Index	1,614.36	▲ 2.37	▲ 0.03	▲ 5.28	1,675.71	1,174.95
Basic Materials Sector Index (PR) Index	1,168.11	▲ 0.79	▲ 3.23	▲ 13.99	1,213.17	985.65
Financial Services Sector Index (PR) Index	1,659.27	▲ 0.77	▲ 5.24	▲ 16.58	1,661.32	975.82
Banks Sector Index (PR) Index	1,926.02	▲ 0.06	▲ 9.65	▲ 18.69	1,928.03	1,296.83
Health Care Sector Index (PR) Index	486.14	▼ -1.87	▼ -40.19	▼ -39.01	821.70	468.89
Telecommunications Sector Index (PR) Index	1,248.65	▼ -0.58	▲ 2.57	▲ 14.62	1,269.27	1,055.89
Real Estate Sector Index (PR) Index	1,396.04	▼ -0.46	▲ 3.61	▲ 5.25	1,437.95	1,008.34
Industrials Sector Index (PR) Index	1,292.83	▼ -0.26	▲ 2.05	▲ 13.26	1,308.60	910.72
Utilities Sector Index (PR) Index	592.11	■ 0.00	▲ 1.81	▼ -1.32	710.53	578.95

Market Trading - by Volume*

Most Active by Volume			Least Active by Volume		
Company	Close (Fils)	Volume (Shares)	Company	Close (Fils)	Volume (Shares)
GFH Financial Group BSC	102.00	25,122,515.00	Fujairah Cement Industries Co PSC	42.40	1.00
Kuwait Projects Company Holding KSCP	206.00	19,934,046.00	Gulf Insurance Group KSCP	1066.00	1.00
Ahli United Bank BSC	330.00	17,283,318.00	Independent Petroleum Group KSCP	511.00	2.00
Ektitab Holding Company KSCP	21.30	9,820,596.00	Commercial Bank of Kuwait KPSC	508.00	5.00
KGL Logistics Company KPSC	31.80	9,345,754.00	Warba Capital Holding Co KSC	96.00	6.00

* Volume & Value as of: Previous Trading Day

NEWS

Gulf indexes ended higher on Tuesday, with the Saudi index touching its highest level in 16 years, as tight supplies and stable demand drove oil prices higher ahead of peace talks between Russia and Ukraine.

Oil prices recovered some of the previous session's losses as Kazakhstan's supplies continued to be disrupted and major producers showed no sign of being in a hurry to boost output significantly. Kazakhstan is set to lose at least a fifth of its oil production for a month after storm damage to mooring points used to export crude from the Caspian Pipeline Consortium (CPC), the energy ministry said.

"Saudi crude could see its price raised while the country keeps a bullish view on the market despite the risks to demand in China," said Wael Makarem, senior market strategist – MENA at Exness.

Saudi Arabia's benchmark index .TASI rose as much as 0.3% to 13,114.89, its highest since June 2006, as gains in material stocks were limited by losses in the energy sector. Shares of Al Masane Al Kobra Mining Co 1322.SE jumped 30% in their debut on the exchange, rising as much as 81.9 riyals from their IPO price of 63 riyals.

Investors continued to flock to Dubai stocks after subscription for state utility Dubai Electricity and Water Authority's (DEWA) IPO to raise as much as 8.06 billion dirhams (\$2.19 billion) kicked off last week.

The Abu Dhabi index .FTFADGI gained for the sixth consecutive session, closing up 0.7%. Shares of Waha Capital WAHA.AD rose 2.4% after the company approved a dividend distribution on Monday.

The Qatari index .QSI fell for a second straight session, ending 0.5% lower.

KSE TOP GAINERS

Company	Close (Fils)	%Chng
Al Safat Investment Co KSCC	238.00	7.69
Hayat Communications Co KSCP	97.00	7.66
Sanam Real Estate Company KSCP	89.00	6.84
Automated Systems Company KPSC	100.00	5.26
Palms Agro Production Co KSCP	81.50	5.03

KSE TOP LOSERS

Company	Close (Fils)	%Chng
Jiyad Holding Co KSCP	48.70	-9.31
Arabi Group Holdings KSCP	315.00	-8.96
Al Masaken International Real Estate Development Co KSCP	40.10	-6.74
United Real Estate Company SAKP	97.00	-6.73
Bayan Investment Holding Company KSC Public	42.90	-6.13

Market Trading - by Value*

Most Active by Value			Least Active by Value		
Company	Close (Fils)	Turnover (KWD Mn)	Company	Close (Fils)	Turnover (KWD)
Kuwait Finance House KSCP	1062.00	7.63	Fujairah Cement Industries Co PSC	42.40	42.00
Ahli United Bank BSC	330.00	5.70	Warba Capital Holding Co KSC	96.00	571.00
Kuwait Projects Company Holding KSCP	206.00	4.07	Independent Petroleum Group KSCP	511.00	1,022.00
National Bank Of Kuwait Sakp	1094.00	3.96	Gulf Insurance Group KSCP	1066.00	1,066.00
GFH Financial Group BSC	102.00	2.55	Commercial Bank of Kuwait KPSC	508.00	2,540.00

* Volume & Value as of: Previous Trading Day

إخلاء مسؤولية

إن المعلومات الواردة في هذا التقرير مستمدة من مصادر يعتقد أنها دقيقة وموثوقة. لم يتم التحقق بصفة مستقلة من قبل شركة بيتك كابيتال للإستثمار عن أي من المعلومات الواردة في هذا التقرير. وتبعاً لذلك، فإن أي من شركة بيتك كابيتال للإستثمار أو ممثلها أو موظفيها أو مسؤوليها لا يضمنون أو يدعون موثوقية أو اكتمال أو دقة هذه المعلومات. ولا ينبغي لهذه المعلومات أن تفسر بأنها عرض، أو دعوة أو ترويج أو التماس للإكتتاب أو الشراء أو البيع أو الاحتفاظ لأي من المنتجات المالية المذكورة في هذا التقرير، كما أنها لا تشكل إطلاقاً المشورة أو التوصية للدخول في أي إستثمارات أو صفقة من شأنها أن تشكل أساس لأي عقد أو التزام.

الأراء في هذا التقرير قد تم أعدادها من قبل شركة بيتك كابيتال للإستثمار لعملائها بناء على معلومات قد تم الحصول عليها من مصادر عامة يعتقد أنه يمكن الاعتماد عليها ولكن هذا الاعتقاد لا يضمن صحة المعلومات التي تم الاعتماد عليها لأعداد هذا التقرير. البحوث المنشورة في التقرير يمكن أن تأخذ بها شركة بيتك كابيتال للإستثمار عندما تقرر شراء أو بيع ملكية في الأسهم المذكورة في هذا التقرير. حيث تقوم شركة بيتك كابيتال للإستثمار بأجراء بحث تحليلي لنخبة مختارة من الشركات لتحديد الفرص القصيرة الأجل التي تتوافق أو تتعارض مع إستراتيجية شركة بيتك كابيتال للإستثمار بالشراء أو البيع على المدى الطويل. وبالإضافة إلى ذلك، فقد تقوم شركة بيتك كابيتال للإستثمار بالتداول أو الاتجار لحسابها الخاص، نتيجة اقتراحات المحللين على المدى القصير ويمكن لها أيضاً الدخول في معاملات الأوراق المالية على نحو يتعارض مع هذا التقرير، كما أن البيع والشراء من وإلى العملاء يتم بناء على المعايير الأساسية التي تضعها شركة بيتك كابيتال للإستثمار.

وتشكل الأراء والتوقعات والتقييمات الواردة في هذا التقرير النتيجة الحالية التي توصل إليها معد التقرير اعتباراً من تاريخ هذا التقرير. وهي لا تعبر بالضرورة عن آراء شركة بيتك كابيتال للإستثمار وقابلة للتغيير دون سابق إنذار. وعلاوة على ذلك، ليس على شركة بيتك كابيتال للإستثمار أي التزام لتحديث أو تعديل أو تغيير هذا التقرير أو إبلاغ القارئ عن أي تغيير في التقرير، أو أي تغيير أو ثبوت عدم صحة في وقت لاحق لأي من الأراء أو التقديرات أو التوقعات أو التقييمات المبينة في هذا التقرير. إن المواضيع المالية التي نوقشت والنتائج التي تم استخلاصها في هذا التقرير قد لا تكون مناسبة لجميع المستثمرين، ويجب على المستثمرين اتخاذ القرارات الاستثمارية بأنفسهم و باستخدام مستشاريهم المستقلين لاتخاذ قرارات استثمارية تناسب أوضاعهم المالية الخاصة وأهدافهم الاستثمارية. الأداء في الماضي ليس بالضرورة مؤشراً على النتائج المستقبلية والمعلومات التاريخية في هذا التقرير عن الشركات والأسواق والأدوات المالية لا تضمن أدائها المستقبلي، وينصح المستثمرين باتخاذ مشورة الخبراء القانونيين والماليين قبل الدخول في أي صفقة مماثلة أو مستوحاة من مضمون هذا المنشور.

إن استخدام أي معلومات وردت في هذا التقرير واتخاذ أي قرارات استثمارية عليها تعتبر من مسؤولية القارئ ومن ضمن مخاطرته ولن تكون شركة بيتك كابيتال للإستثمار أو ممثلها أو موظفيها أو مسؤوليها مسؤولين عن أي قرارات استثمارية أو أضرار أو فرص فائتة أو خسائر ناتجة عن أو متعلقة باستخدام المعلومات أو البيانات أو التحليلات أو الأراء الواردة في هذا التقرير سواء بصورة مباشرة أو غير مباشرة.

هذا التقرير لا يسمح بإستئناسه أو توزيعه ونشره من قبل أي شخص ولأي غرض دون الحصول على موافقة خطية مسبقة من شركة بيتك كابيتال للإستثمار. ويرجى ذكر المصدر في حالة نقل أي معلومة مقتطفة من التقرير. سنحتفظ بملكية حقوق الطبع وكل حقوق الملكية الفكرية الأخرى، ولا يجوز لكم استخدام اسم شركتنا أو نسخ شعار الشركة بأي شكل أو أسلوب أو وسيلة بدون موافقة خطية مسبقة من شركتنا.

وهذه المعلومات مناحة للجميع على موقع الشركة بشبكة الإنترنت (www.kfhcapital.com.kw) ضمن قائمة البحوث والدراسات الإستشارية.

يخضع هذا التنصل القانوني لقوانين دولة الكويت. وتُقدّم كافة النزاعات الناشئة عن أو المتصلة بهذا التنصل والمحتويات المتعلقة بالأراء والمعلومات المدرجة في هذا الموقع الإلكتروني إلى القضاء الحصري التابع لمحاكم دولة الكويت بما لا يتعارض وأحكام الشريعة الإسلامية الغراء. ولا تتحمل شركة بيتك كابيتال للإستثمار أي مسؤولية في حالة إستخدام محتويات هذا الموقع في بلدان أخرى تخضع لقوانينها الخاصة.

Disclaimer

The information contained in this document has been derived from sources believed to be accurate and reliable. KFH Capital Investment Company (KFH Capital) has not independently verified any information contained in this document. Therefore, neither KFH Capital nor any of its employees, representatives or officials gives any representation or warranty of reliability, completeness or accuracy of such information. This information should not be construed as an offer, invitation, promotion or solicitation to subscribe, purchase, maintain or sell any of the financial products mentioned here, nor does it constitute investment advice or a recommendation to enter into any transaction that would form whatsoever the basis of any contract or commitment.

The opinions in this report were prepared by KFH Capital for its clients based on the information obtained from public sources that are believed to be reliable, but that belief is not a warranty on the reliability of the information based upon for preparing the report. The published research report may be considered by KFH Capital when it decides to buy or sell proprietary positions in the securities mentioned in this report. For selected companies, KFH Capital's equity research analysts may identify shorter-term opportunities that are consistent or inconsistent with KFH Capital's existing, longer term Buy or Sell strategy. In addition, KFH Capital may trade for its own account as a result of the short term trading suggestions of analysts and may also engage in securities transactions in a manner inconsistent with this research report and with respect to securities covered by this report. Moreover, KFH Capital will sell to or buy from customers based on its principal criteria.

Opinions, estimates or projections in this report constitute the current conclusion of the author as of the date of this report. They do not necessarily reflect the opinions of KFH Capital and are subject to change without notice. Moreover, KFH Capital has no obligation to update, modify or amend this report or to otherwise notify a reader thereof in the event that any matter stated herein, or any opinion, projection, forecast or estimate set forth herein, changes or subsequently becomes inaccurate. The financial discussion and conclusion discussed in this report may not be suitable for all investors and investors must make their own investment decisions using their own independent advisors as they believe necessary and based upon their specific financial situations and investment objectives. Past performance is not necessarily indicative of future results and historical information in this report about companies, markets and securities does not guarantee future performance and investors are advised to take expert legal and financial advice before entering into any transaction similar to or inspired by the contents of this publication.

The use of any information contained in this report and taking any of investment decisions is the responsibility of the reader and included as part of his risks. Accordingly, neither KFH Capital nor any of its employees, representatives or officials shall be responsible for any investment decisions, damages, opportunity losses, direct or indirect losses related to using of information, data, analysis or opinions contained in this report. This report may not be reproduced, distributed or published by any person for any purpose without KFH Capital's prior written consent. Please cite source when quoting.

KFH Capital shall retain ownership of the copyright and all other intellectual property rights. You shall not quote our name or reproduce our logo in any form or medium without KFH Capital's prior written consent. This information is made available on the company's website (<http://www.kfhcapital.com.kw>) under Investment Research.

This disclaimer is subject to laws of the State of Kuwait. All disputes arising out of or relating to this disclaimer, contents of the opinions or information contained in this website shall be submitted to courts of the State of Kuwait and in line with provisions of Islamic Shariah principals. KFH Capital shall not be held responsible for any liability in case of using the contents of this website in other countries and any use of the contents of this website shall be subject to the relevant laws of those countries