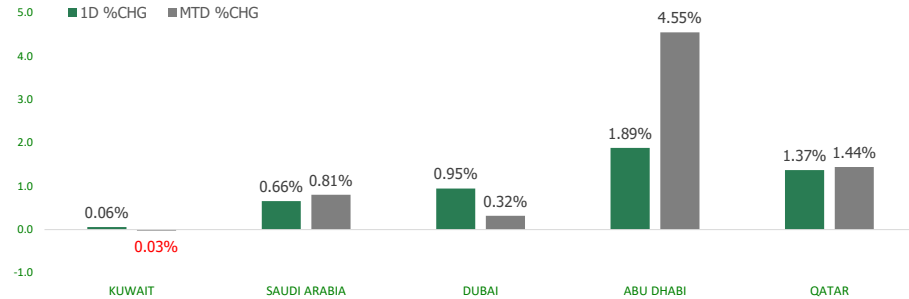


# KFH Capital DAILY EQUITY MARKET UPDATE

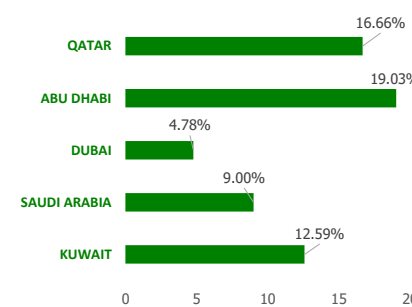


Tuesday, August 9, 2022

## GCC INDICES - DAILY & MTD PERFORMANCE



## YTD PERFORMANCE - GCC INDICES



## Commodities & FX Rates Vs USD

Name	Close	YTD%
WTI Crude	90.49	20.68
ICE Brent	96.52	24.26
GBP	1.208	-10.74
EURO	1.020	-10.32
JPY	135.00	17.31
KWD	0.307	1.50

## GCC PERFORMANCE SNAPSHOT

Index	Close	52W High	52W Low	Market Cap (USD Mn)	Dividend Yield	PE Ratio
KUWAIT	8,600.83	9,437.37	7,160.01	118150.33	2.46	14.33
SAUDI	12,297.29	13,949.13	10,599.73	3134014.93	2.81	19.51
DUBAI	3,348.56	3,747.94	2,751.50	130822.10	3.17	10.12
ABU DHABI	10,103.32	10,171.79	7,501.52	552655.13	1.90	21.13
QATAR	13,563.20	14,931.08	10,875.85	184703.09	3.31	15.61

## GCC TOP GAINERS

Company	Close	%Chng
Kuwait Syrian Holding Co KSCP	KWf 40.5	43.11
Taameer Real Estate Investment Co KSCP	KWf 24.5	20.10
Emirates Refreshments PSC	AED 3.65	14.78
Saudi Industrial Export Company SJSC	SAR 47.4	9.98
Al-Enmaa Real Estate Company KSCP	KWf 66.6	9.90

## GCC TOP LOSERS

Company	Close	%Chng
Palms Agro Production Co KSCP	KWf 50.4	-9.52
Islamic Arab Insurance Co Pjsc	AED 0.503	-8.21
Sanam Real Estate Company KSCP	KWf 63.5	-7.70
Leejam Sports Company SJSC	SAR 90.6	-6.11
Al Madar Finance and Investment Co KSCP	KWf 96.9	-5.00

Note: KWf=Kuwaiti Fils

Note: KWf=Kuwaiti Fils

## Trading Parameters

### Market Trading - by Volume\*

Most Active by Volume			Least Active by Volume		
Company	Close	Volume*	Company	Close	Volume*
Qatar Aluminum Manufacturing Company BSC	QAR 1.967	54,207,567.0	Aram Group PJSC	AED 2.9	1.00
GFH Financial Group BSC	KWf 97.3	49,472,881.0	National General Insurance Co PJSC	AED 4.5	1.00
Estithmar Holding QPSC	QAR 2.335	39,931,877.0	Arkan Al Kuwait Real Estate Company KSCP	KWf 117	1.00
Ahli United Bank BSC	KWf 304	37,643,481.0	Gulf Insurance Group KSCP	KWf 1039	3.00
Ezdan Holding Group QPSC	QAR 1.316	32,447,126.0	Kuwait Company for Process Plant Construction and Contracting KSCP	KWf 343	5.00

Note: KWf=Kuwaiti Fils

\* Volume & Value as of: Previous Trading Day

### Market Trading - by Value\*

Most Active by Value			Least Active by Value		
Company	Close	Turnover (USD)*	Company	Close	Turnover (USD)*
International Holding Company PJSC	AED 340	116,373,629.89	Arkan Al Kuwait Real Estate Company KSCP	KWf 117	0.38
SABIC Agri-Nutrients Company SJSC	SAR 153.6	93,589,715.14	Aram Group PJSC	AED 2.9	0.79
Al Rajhi Banking & Investment Corporation SJSC	SAR 86	81,049,694.52	National General Insurance Co PJSC	AED 4.5	1.36
Saudi Industrial Export Company SJSC	SAR 47.4	78,520,897.08	Kuwait Real Estate Holding Co KPSC	KWf 38.5	2.26
Saudi Basic Industries Corporation SJSC	SAR 101.2	74,296,912.27	Kuwait Company for Process Plant Construction and Contracting KSCP	KWf 343	5.59

Note: KWf=Kuwaiti Fils

\* Volume & Value as of: Previous Trading Day

For any queries please contact : KFH Capital Research Department

© KFH Capital Investments

Page 1

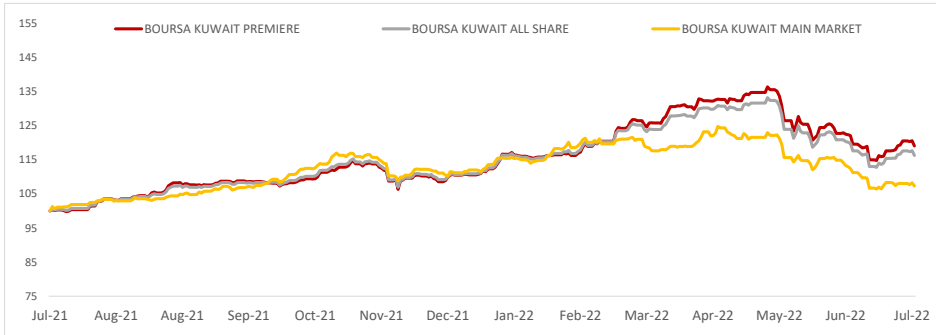
Email Id: IRD@KFHCAPITAL.COM.KW

Phone No: 22987000

Data Provided by Thomson Reuters



**PRICE PERFORMANCE**



**SECTOR PERFORMANCE SUMMARY**

KSE Sector	Close	1D % Chg	MTD%	YTD%	52W High	52W Low
Telecommunications Sector Index (PR) Index	1,258.91	▲ 0.64	▲ 1.18	▲ 15.56	1,514.71	1,055.89
Basic Materials Sector Index (PR) Index	1,014.30	▲ 0.49	▲ 0.78	▼ -1.02	1,233.32	976.29
Real Estate Sector Index (PR) Index	1,254.49	▲ 0.40	▼ -0.07	▼ -5.42	1,437.95	1,155.77
Financial Services Sector Index (PR) Index	1,437.56	▲ 0.28	▼ -0.03	▲ 1.00	1,678.27	1,231.68
Industrials Sector Index (PR) Index	1,252.63	▲ 0.01	▲ 0.16	▲ 9.74	1,443.64	1,111.77
Consumer Staples Sector Index (Pr) Index	543.84	▼ -0.69	▲ 0.20	▼ -25.61	792.73	506.11
Utilities Sector Index (PR) Index	526.32	▼ -0.50	■ 0.00	▼ -12.28	650.00	513.16
Banks Sector Index (PR) Index	1,851.59	▼ -0.09	▼ -0.32	▲ 14.10	1,992.18	1,499.10
Insurance Sector Index (PR) Index	1,533.70	▼ -0.09	▲ 1.51	▲ 0.02	1,675.71	1,369.21
Technology Sector Index (PR) Index	636.56	■ 0.00	▼ -10.71	▼ -6.92	843.90	594.37

**Market Trading - by Volume\***

Most Active by Volume			Least Active by Volume		
Company	Close (Fils)	Volume (Shares)	Company	Close (Fils)	Volume (Shares)
GFH Financial Group BSC	97.30	49,472,881.00	Arkan Al Kuwait Real Estate Company KSCP	117.00	1.00
Ahli United Bank BSC	304.00	37,643,481.00	Gulf Insurance Group KSCP	1039.00	3.00
Asiya Capital Investments Company KSCP	58.70	10,108,950.00	Kuwait Company for Process Plant Construction and Contracting KPSC	343.00	5.00
Kuwait Finance House KSCP	877.00	8,916,522.00	Al Kout Industrial Projects Company KPSC	406.00	8.00
National Consumer Holding Company KSCP	126.00	7,218,462.00	Yiaco Medical Co KSCP	450.00	10.00

\* Volume & Value as of: Previous Trading Day

**NEWS**

Abu Dhabi outperformed other Gulf stock markets on Monday, buoyed by strong corporate earnings.

The Abu Dhabi index .FTFDGI rose 1.9% to reach its highest level since May, lifted by a 5.3% jump in conglomerate International Holding IHC.AD ahead of second-quarter earnings.

Among other gainers, Abu Dhabi National Oil Co For Distribution ADNOCDIST.AD gained 1.9% after reporting quarterly profit of 891.2 million dirhams (\$243 million), up from 521.4 million dirhams a year ago.

Dubai's main share index .DFMGI closed 1% higher, with sharia-compliant lender Dubai Islamic Bank DISB.DU rising 1.7% and Dubai Investments DINV.DU up 5.6%.

High oil prices and increased production have been a boon for the United Arab Emirates economy this year, along with a continued recovery from the COVID-19 pandemic.

UAE finance ministry data on Monday showed the government's net operating surplus more than doubled in the first quarter as oil prices boosted public revenue.

Saudi Arabia's benchmark index .TASI was up 0.7%, led by a 2.5% rise in Banque Saudi Fransi 1050.SE.

The Qatari benchmark .QSI climbed 1.4%, with most stocks on the index in positive territory, including petrochemical maker Industries Qatar IQCD.QA, which added 1.2%.

On Sunday, Industries Qatar reported net profit of 5.4 billion riyals (\$1.47 billion) for the first-half of 2022, a 57% gain over the first-half of 2021.

**KSE TOP GAINERS**

Company	Close (Fils)	%Chng
Kuwait Syrian Holding Co KSCP	40.50	43.11
Taameer Real Estate Investment Co KSCP	24.50	20.10
Al-Enmaa Real Estate Company KSCP	66.60	9.90
Credit Rating and Collection Company KSCP	26.60	7.69
Sokouk Holding Co KSCP	26.10	5.24

**KSE TOP LOSERS**

Company	Close (Fils)	%Chng
Palms Agro Production Co KSCP	50.40	-9.52
Sanam Real Estate Company KSCP	63.50	-7.70
Al Madar Finance and Investment Co KSCP	96.90	-5.00
Amar Finance and Leasing Company KSCP	62.70	-5.00
Ajwan Gulf Real Estate Company KSCP	16.80	-4.55

**Market Trading - by Value\***

Most Active by Value			Least Active by Value		
Company	Close (Fils)	Turnover (KWD Mn)	Company	Close (Fils)	Turnover (KWD)
Ahli United Bank BSC	304.00	11.51	Arkan Al Kuwait Real Estate Company KSCP	117.00	117.00
Kuwait Finance House KSCP	877.00	7.82	Kuwait Real Estate Holding Co KPSC	38.50	694.00
GFH Financial Group BSC	97.30	4.82	Kuwait Company for Process Plant Construction and Contracting KPSC	343.00	1,715.00
National Bank Of Kuwait Sakp	1067.00	3.18	Automated Systems Company KPSC	87.50	1,810.00
Agility Public Warehousing Company KSCP	889.00	1.59	Senergy Holding Company KSCP	41.50	2,361.00

\* Volume & Value as of: Previous Trading Day

## إخلاء مسؤولية

إن المعلومات الواردة في هذا التقرير مستمدة من مصادر يعتقد أنها دقيقة وموثوقة. لم يتم التحقق بصفة مستقلة من قبل شركة بيتك كابيتال للإستثمار عن أي من المعلومات الواردة في هذا التقرير. وتبعاً لذلك، فإن أي من شركة بيتك كابيتال للإستثمار أو ممثليها أو موظفيها أو مسؤوليها لا يضمنون أو يدعون موثوقية أو اكتمال أو دقة هذه المعلومات. ولا ينبغي لهذه المعلومات أن تفسر بأنها عرض، أو دعوة أو ترويج أو التماس للإكتتاب أو الشراء أو البيع أو الاحتفاظ لأي من المنتجات المالية المذكورة في هذا التقرير، كما أنها لا تشكل إطلاقاً المشورة أو التوصية للدخول في أي إستثمارات أو صفقة من شأنها أن تشكل أساس لأي عقد أو إتزام.

الأراء في هذا التقرير قد تم أعدادها من قبل شركة بيتك كابيتال للإستثمار لعملائها بناء على معلومات قد تم الحصول عليها من مصادر عامة يعتقد أنه يمكن الاعتماد عليها ولكن هذا الاعتقاد لا يضمن صحة المعلومات التي تم الاعتماد عليها لأعداد هذا التقرير. البحوث المنشورة في التقرير يمكن أن تأخذ بها شركة بيتك كابيتال للإستثمار عندما تقرر شراء أو بيع ملكية في الأسهم المذكورة في هذا التقرير. حيث تقوم شركة بيتك كابيتال للإستثمار بإجراء بحث تحليلي لخبيرة مختارة من الشركات لتحديد الفرص القصيرة الأجل التي تتوافق مع إستراتيجية شركة بيتك كابيتال للإستثمار بالشراء أو البيع على المدى الطويل. وبالإضافة إلى ذلك، فقد تقوم شركة بيتك كابيتال للإستثمار بالتداول أو الاتجار لحسابها الخاص، نتيجة اقتراحات المحللين على المدى القصير ويمكن لها أيضاً الدخول في معاملات الأوراق المالية على نحو يتعارض مع هذا التقرير، كما أن البيع والشراء من وإلى العملاء يتم بناء على المعايير الأساسية التي تضعها شركة بيتك كابيتال للإستثمار.

وتشكل الأراء والتوقعات والتقييمات الواردة في هذا التقرير النتيجة الحالية التي توصل إليها معد التقرير اعتباراً من تاريخ هذا التقرير. وهي لا تعبر بالضرورة عن آراء شركة بيتك كابيتال للإستثمار وقابلة للتغيير دون سابق إنذار. وعلاوة على ذلك، ليس على شركة بيتك كابيتال للإستثمار أي التزام لتحديث أو تعديل أو تغيير هذا التقرير أو إبلاغ القارئ عن أي تغيير في التقرير، أو أي تغيير أو ثبوت عدم صحة في وقت لاحق لأي من الأراء أو التقديرات أو التوقعات أو التقييمات المبينة في هذا التقرير. إن المواضيع المالية التي نوقشت والنتائج التي تم استخلاصها في هذا التقرير قد لا تكون مناسبة لجميع المستثمرين، ويجب على المستثمرين اتخاذ القرارات الاستثمارية بأنفسهم و باستخدام مستشاريهم المستقلين لاتخاذ قرارات استثمارية تناسب أوضاعهم المالية الخاصة وأهدافهم الاستثمارية. الأداء في الماضي ليس بالضرورة مؤشراً على النتائج المستقبلية والمعلومات التاريخية في هذا التقرير عن الشركات والأسواق والأدوات المالية لا تضمن أدائها المستقبلي، وينصح المستثمرين باتخاذ مشورة الخبراء القانونيين والمحاسبين قبل الدخول في أي صفقة مماثلة أو مستوحاة من مضمون هذا المنشور.

إن استخدام أي معلومات وردت في هذا التقرير واتخاذ أي قرارات استثمارية عليها تعتبر من مسؤولية القارئ، ومن ضمن مخاطرته و لن تكون شركة بيتك كابيتال للإستثمار أو ممثليها أو موظفيها أو مسؤوليها مسؤولين عن أي قرارات استثمارية أو أضرار أو فرص فائتة أو خسائر ناتجة عن أو متعلقة باستخدام المعلومات أو البيانات أو التحليلات أو الأراء الواردة في هذا التقرير سواء بصورة مباشرة أو غير مباشرة.

هذا التقرير لا يسمح باستنساخه أو توزيعه ونشره من قبل أي شخص ولأى غرض دون الحصول على موافقة خطية مسبقة من شركة بيتك كابيتال للإستثمار. ويرجى ذكر المصدر في حالة نقل أي معلومة مقتطفة من التقرير. يحتفظ بملكية حقوق الطبع وكل حقوق الملكية الفكرية الأخرى، ولا يجوز لكم استخدام اسم شركتنا أو نسخ شعار الشركة بأي شكل أو أسلوب أو وسيلة بدون موافقة خطية مسبقة من شركتنا.

وهذه المعلومات منحة للجميع على موقع الشركة بشبكة الإنترنت ([www.kfhcapital.com.kw](http://www.kfhcapital.com.kw)) ضمن قائمة البحوث والدراسات الإستشارية.

يخضع هذا التنصل القانوني لقوانين دولة الكويت. وتُقدّم كافة النزاعات الناشئة عن أو المتصلة بهذا التنصل والمحتويات المتعلقة بالأراء و المعلومات المدرجة في هذا الموقع الإلكتروني إلى القضاء الحصري التابع لمحاكم دولة الكويت بما لا يتعارض وأحكام الشريعة الإسلامية الغراء. ولا تتحمل شركة بيتك كابيتال للإستثمار أي مسؤولية في حالة استخدام محتويات هذا الموقع في بلدان أخرى تخضع لقوانينها الخاصة.

## Disclaimer

The information contained in this document has been derived from sources believed to be accurate and reliable. KFH Capital Investment Company (KFH Capital) has not independently verified any information contained in this document. Therefore, neither KFH Capital nor any of its employees, representatives or officials gives any representation or warranty of reliability, completeness or accuracy of such information. This information should not be construed as an offer, invitation, promotion or solicitation to subscribe, purchase, maintain or sell any of the financial products mentioned here, nor does it constitute investment advice or a recommendation to enter into any transaction that would form whatsoever the basis of any contract or commitment.

The opinions in this report were prepared by KFH Capital for its clients based on the information obtained from public sources that are believed to be reliable, but that belief is not a warranty on the reliability of the information based upon for preparing the report. The published research report may be considered by KFH Capital when it decides to buy or sell proprietary positions in the securities mentioned in this report. For selected companies, KFH Capital's equity research analysts may identify shorter-term opportunities that are consistent or inconsistent with KFH Capital's existing, longer term Buy or Sell strategy. In addition, KFH Capital may trade for its own account as a result of the short term trading suggestions of analysts and may also engage in securities transactions in a manner inconsistent with this research report and with respect to securities covered by this report. Moreover, KFH Capital will sell to or buy from customers based on its principal criteria.

Opinions, estimates or projections in this report constitute the current conclusion of the author as of the date of this report. They do not necessarily reflect the opinions of KFH Capital and are subject to change without notice. Moreover, KFH Capital has no obligation to update, modify or amend this report or to otherwise notify a reader thereof in the event that any matter stated herein, or any opinion, projection, forecast or estimate set forth herein, changes or subsequently becomes inaccurate. The financial discussion and conclusion discussed in this report may not be suitable for all investors and investors must make their own investment decisions using their own independent advisors as they believe necessary and based upon their specific financial situations and investment objectives. Past performance is not necessarily indicative of future results and historical information in this report about companies, markets and securities does not guarantee future performance and investors are advised to take expert legal and financial advice before entering into any transaction similar to or inspired by the contents of this publication.

The use of any information contained in this report and taking any of investment decisions is the responsibility of the reader and included as part of his risks. Accordingly, neither KFH Capital nor any of its employees, representatives or officials shall be responsible for any investment decisions, damages, opportunity losses, direct or indirect losses related to using of information, data, analysis or opinions contained in this report. This report may not be reproduced, distributed or published by any person for any purpose without KFH Capital's prior written consent. Please cite source when quoting.

KFH Capital shall retain ownership of the copyright and all other intellectual property rights. You shall not quote our name or reproduce our logo in any form or medium without KFH Capital's prior written consent. This information is made available on the company's website (<http://www.kfhcapital.com.kw>) under Investment Research.

This disclaimer is subject to laws of the State of Kuwait. All disputes arising out of or relating to this disclaimer, contents of the opinions or information contained in this website shall be submitted to courts of the State of Kuwait and in line with provisions of Islamic Shariaa principals. KFH Capital shall not be held responsible for any liability in case of using the contents of this website in other countries and any use of the contents of this website shall be subject to the relevant laws of those countries