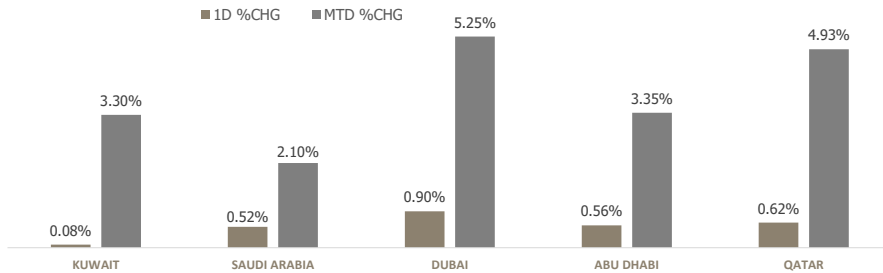


KFH Capital DAILY EQUITY MARKET UPDATE



Wednesday, April 15, 2026

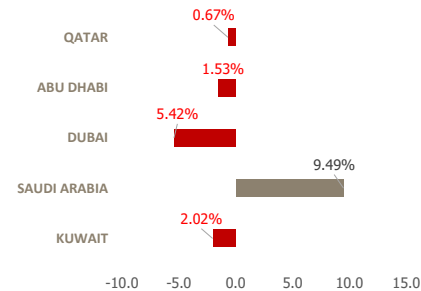
GCC INDICES - DAILY & MTD PERFORMANCE



GCC PERFORMANCE SNAPSHOT

Index	Close	52W High	52W Low	Market Cap (USD Mn)	Dividend Yield	PE Ratio
KUWAIT	9,306.56	9,756.75	8,332.29	145,539	3.43	18.25
SAUDI	11,486.18	11,809.40	10,193.8	2,650,994	3.75	15.48
DUBAI	5,719.50	6,785.48	5,026.16	243,077	5.37	9.24
ABU DHABI	9,840.00	10,755.36	9,224.63	744,967	3.21	12.80
QATAR	10,690.77	11,743.00	9,925.77	156,045	4.62	11.43

YTD PERFORMANCE - GCC INDICES



Commodities & FX Rates Vs USD

Name	Close	YTD%
WTI Crude	92.07	60.37
ICE Brent	95.34	56.53
GBP	1.356	0.68
EURO	1.180	0.43
JPY	158.77	1.35
KWD	0.306	-0.44

GCC TOP GAINERS

Company	Close	%Chng
Advance International Communication & Information Technology	SAR 1.73	11.61
BHM Capital Financial Services PSC	AED 1.1	10.00
Mannai Corporation QPSC	QAR 5.234	9.98
Naseej International Trading Company SJSC	SAR 26.14	9.92
Qatar Cinema and Film Distribution Co QPSC	QAR 2.753	8.81

Note: KWF=Kuwaiti Fils

GCC TOP LOSERS

Company	Close	%Chg
Lana Medical Company CJSC	SAR 2.2	-12.70
Taqat Mineral Trading Company SCJSC	SAR 11.16	-8.37
Digital Research Company SJSC	SAR 26.12	-6.71
Hedab Al khaleej Trading Company SCJSC	SAR 32.2	-5.85
Basma Adeem Medical Company SCJSC	SAR 5.61	-5.71

Note: KWF=Kuwaiti Fils

Trading Parameters

Market Trading - by Volume*

Most Active by Volume

Company	Close	Volume*
Invest Bank PSC	AED 0.04	136,610,927
National Real Estate Company KPSC	KWf 84.9	89,788,925
Borouge Plc	AED 2.64	39,189,900
Kuwait Business Town Real Estate Co KPSC	KWf 90	34,021,309
Emaar Properties PJSC	AED 12	31,486,702

Least Active by Volume

Company	Close	Volume*
Advanced Technology Co KSCP	KWf 586	7.00
Chimera JP Morgan Global Sukuk ETF	AED 3.72	8.00
Arabian International Healthcare Holding Company SJSC	SAR 22.33	10.00
Balady Poultry Trading Company SJSC	SAR 123.4	45.00
SAB Invest Hang Seng Hong Kong ETF	SAR 12.86	95.00

Note: KWF=Kuwaiti Fils

* Volume & Value as of: Previous Trading Day

For any queries please contact : KFH Capital Research Department

Email: research@kfhcapital.com.kw

Phone No: 22987000

© KFH Capital Investment

Market Trading - by Value*

Most Active by Value

Company	Close	Turnover (USD)*
Saudi Arabian Oil Co	SAR 27.36	110,333,342
Saudi National Bank SJSC	SAR 44	108,525,031
Emaar Properties PJSC	AED 12	102,766,835
Al Rajhi Banking and Investment Corporation SJSC	SAR 108.2	89,850,394
Elm Company SJSC	SAR 585.5	81,998,061

Least Active by Value

Company	Close	Turnover (USD)*
Chimera JP Morgan Global Sukuk ETF	AED 3.72	8.10
Advanced Technology Co KSCP	KWf 586	13.05
Al Salam Bank Sudan PLC	AED 0.569	46.47
Fujairah Cement Industries	AED 0.457	54.27
Arabian International Healthcare Holding Company SJSC	SAR 22.33	56.87

Note: KWF=Kuwaiti Fils

* Volume & Value as of: Previous Trading Day

Page 1

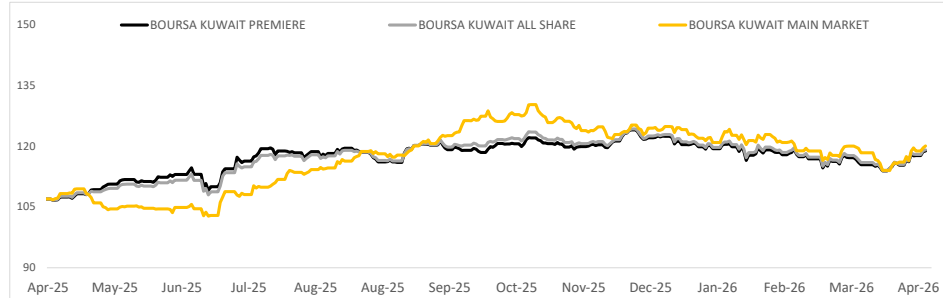
Data Provided by Refinitiv



KUWAIT UPDATE



PRICE PERFORMANCE



SECTOR PERFORMANCE SUMMARY

KSE Sector	Close	1D % Chg	MTD%	YTD%	52W High	52W Low
Technology Sector Index (PR) Index	931.20	▲ 5.79	▲ 16.36	▼ -2.29	2,051.55	712.95
Energy Sector Index (Pr) Index	1,789.13	▲ 1.48	▲ 7.29	▲ 3.13	1,977.31	1,244.14
Financial Services Sector Index (PR) Index	1,733.78	▲ 1.16	▲ 6.92	▼ -9.72	1,977.73	1,388.02
Real Estate Sector Index (PR) Index	1,877.48	▲ 1.15	▲ 4.21	▼ -7.48	2,098.18	1,513.78
Consumer Discretionary Sector Index (Pr) Index	2,237.59	▲ 0.99	▲ 3.08	▼ -6.11	2,546.53	2,116.95
Utilities Sector Index (PR) Index	373.68	▲ 0.71	▲ 4.41	▼ -4.70	457.89	357.89
Industrials Sector Index (PR) Index	724.31	▲ 0.37	▲ 0.93	▼ -4.40	785.74	676.44
Telecommunications Sector Index (PR) Index	1,332.65	▲ 0.34	▲ 2.15	▲ 8.74	1,340.90	998.92
Consumer Staples Sector Index (Pr) Index	1,293.42	▲ 0.02	▲ 5.29	▼ -4.87	1,928.93	899.86
Health Care Sector Index (PR) Index	570.67	▼ -0.13	▲ 1.99	▼ -3.43	658.85	440.88

Market Trading - by Volume*

Most Active by Volume			Least Active by Volume		
Company	Close (Fils)	Volume (Shares)	Company	Close (Fils)	Volume (Shares)
National Real Estate Company KPSC	KWf 84.9	89,788,925	Advanced Technology Co KSCP	KWf 586	7.00
Kuwait Business Town Real Estate Co KPSC	KWf 90	34,021,309	National Petroleum Services Company KSCP	KWf 1550	701.00
National Cleaning Company KSCP	KWf 173	26,809,757	Kuwait Resorts Company KPSC	KWf 118	837.00
GFH Bank BSC	KWf 183	21,219,508	Al Kout Industrial Projects Company KPSC	KWf 774	910.00
Ektitab Holding Company KSCP	KWf 33.7	18,860,364	Kuwait National Cinema Company KPSC	KWf 1229	1101.00

* Volume & Value as of: Previous Trading Day

NEWS

Most Gulf stock markets rose on Tuesday after Washington said it was still engaging with Tehran to try to end their war, even as the U.S. blocked shipping traffic to and from Iran's ports following the collapse of peace talks at the weekend.

Sources told Reuters that both sides had maintained an openness to dialogue, while a U.S. official said there had been progress towards an agreement.

Negotiating teams could return to Islamabad this week, four sources said on Tuesday.

Dubai's main share index .DFMGI advanced 0.9%, underpinned by a 2.6% rise in blue-chip developer Emaar Properties and a 3.3% increase in toll operator Salik.

In Abu Dhabi, the index .FTFADGI gained 0.6%, with Aldar Properties up 3.7%.

Saudi Arabia's benchmark index .TASI added 0.5%, supported by a 0.6% rise in Al Rajhi Bank 1120. However, oil major Saudi Aramco 2222 fell 0.9%. Brent crude futures LCOc1 were down \$1.52, or 1.5%, to \$98.25 a barrel at 1235 GMT.

The Qatari index .QSI was up 0.6%, buoyed by a 0.9% gain in the Gulf's biggest lender Qatar National Bank.

KSE TOP GAINERS

Company	Close (Fils)	%Chng
Energy House Holding Company KSCP	KWf 225	7.66
Beyout Investment Group Holding Company K.S.C.P	KWf 380	6.74
Sokouk Holding Co KSCP	KWf 71	6.29
Kuwait Real Estate Holding Company KPSC	KWf 54.6	6.23
Automated Systems Company KPSC	KWf 128	5.79

KSE TOP LOSERS

Company	Close (Fils)	%Chng
Noor Financial Investment Co KPSC	KWf 425	-5.56
Al Kout Industrial Projects Company KPSC	KWf 774	-4.44
Burgan Bank KPSC	KWf 202	-3.15
Kuwait Foundry Co. (S.A.K)	KWf 501	-2.91
Independent Petroleum Group KSCP	KWf 632	-2.77

Market Trading - by Value*

Most Active by Value			Least Active by Value		
Company	Close (Fils)	Turnover (KWD)	Company	Close (Fils)	Turnover (KWD)
Kuwait Finance House KSCP	KWf 847	11,443,233	Advanced Technology Co KSCP	KWf 586	4.00
National Bank of Kuwait S.a.k.p	KWf 880	8,133,643	Kuwait Resorts Company KPSC	KWf 118	98.77
National Real Estate Company KPSC	KWf 84.9	7,570,104	Munshaat Real Estate Projects Company KSCP	KWf 198	417.29
National Cleaning Company KSCP	KWf 173	4,643,986	Al Kout Industrial Projects Company KPSC	KWf 774	714.70
GFH Bank BSC	KWf 183	3,857,494	National Petroleum Services Company KSCP	KWf 1550	1043.45

* Volume & Value as of: Previous Trading Day

For any queries please contact : KFH Capital Research Department

Email: research@kfhcapi.com.kw

Phone No: 22987000

© KFH Capital Investment

Data Provided by Refinitiv

Disclaimer

إخلاء مسؤولية

إن المعلومات الواردة في هذا التقرير مستمدة من مصادر يعتقد أنها دقيقة وموثوقة. لم يتم التحقق بصفة مستقلة من قبل شركة بيتك كابيتال للإستثمار عن أي من المعلومات الواردة في هذا التقرير. وتبعاً لذلك، فإن أي من شركة بيتك كابيتال للإستثمار أو ممثليها أو موظفيها أو مسؤوليها لا يضمنون أو يدعون موثوقية أو اكتمال أو دقة هذه المعلومات. ولا ينبغي لهذه المعلومات أن تفسر بأنها عرض، أو دعوة أو ترويج أو التماس للإكتتاب أو الشراء أو البيع أو الاحتفاظ لأي من المنتجات المالية المذكورة في هذا التقرير، كما أنها لا تشكل إطلاقاً المشورة أو التوصية للدخول في أي استثمارات أو صفقة من شأنها أن تشكل أساس لأي عقد أو التزام.

الآراء في هذا التقرير قد تم إعدادها من قبل شركة بيتك كابيتال للإستثمار لعملائها بناء على معلومات قد تم الحصول عليها من مصادر عامة يعتقد أنه يمكن الاعتماد عليها ولكن هذا الاعتقاد لا يضمن صحة المعلومات التي تم الاعتماد عليها لاعداد هذا التقرير. البحوث المنشورة في التقرير يمكن أن تأخذ بها شركة بيتك كابيتال للإستثمار عندما تقرر شراء أو بيع ملكية في الأسهم المذكورة في هذا التقرير. حيث تقوم شركة بيتك كابيتال للإستثمار بأجراء بحث تحليلي لنخبة مختارة من الشركات لتحديد الفرص القصيرة الأجل التي تتوافق أو تتعارض مع إستراتيجية شركة بيتك كابيتال للإستثمار بالشراء أو البيع على المدى الطويل. وبالإضافة إلى ذلك، فقد تقوم شركة بيتك كابيتال للإستثمار بالتداول أو الاتجار لحسابها الخاص، نتيجة اقتراحات المحللين على المدى القصير ويمكن لها أيضاً الدخول في معاملات الأوراق المالية على نحو يتعارض مع هذا التقرير، كما أن البيع والشراء من وإلى العملاء يتم بناء على المعايير الأساسية التي تضعها شركة بيتك كابيتال للإستثمار.

وتشكل الآراء والتوقعات والتقدير الواردة في هذا التقرير النتيجة الحالية التي توصل إليها معد التقرير اعتباراً من تاريخ هذا التقرير. وهي لا تعبر بالضرورة عن آراء شركة بيتك كابيتال للإستثمار وقابلة للتغيير دون سابق إنذار. وعلاوة على ذلك، ليس على شركة بيتك كابيتال للإستثمار أي التزام لتحديث أو تعديل أو تغيير هذا التقرير أو إبلاغ القارئ عن أي تغيير في التقرير، أو أي تغيير أو ثبوت عدم صحة في وقت لاحق لأي من الآراء أو التقديرات أو التوقعات أو التقييمات المبينة في هذا التقرير. إن المواضيع المالية التي نوقشت والنتائج التي تم استخلاصها في هذا التقرير قد لا تكون مناسبة لجميع المستثمرين، ويجب على المستثمرين اتخاذ القرارات الاستثمارية بأنفسهم وباستخدام مستشاريهم المستقلين لاتخاذ قرارات استثمارية تناسب أوضاعهم المالية الخاصة وأهدافهم الاستثمارية. الأداء في الماضي ليس بالضرورة مؤشراً على النتائج المستقبلية والمعلومات التاريخية في هذا التقرير عن الشركات والأسواق والأدوات المالية لا تضمن أدائها المستقبلي، وينصح المستثمرين باتخاذ مشورة الخبراء القانونيين والماليين قبل الدخول في أي صفقة مماثلة أو مستوحاة من مضمون هذا المنشور.

إن استخدام أي معلومات وردت في هذا التقرير واتخاذ أي قرارات استثمارية عليها تعتبر من مسؤولية القارئ، ومن ضمن مخاطرته و لن تكون شركة بيتك كابيتال للإستثمار أو ممثليها أو موظفيها أو مسؤوليها مسؤولين عن أي قرارات استثمارية أو أضرار أو فرص فائتة أو خسائر ناتجة عن أو متعلقة باستخدام المعلومات أو البيانات أو التحليلات أو الآراء الواردة في هذا التقرير سواء بصورة مباشرة أو غير مباشرة.

هذا التقرير لا يسمح باستنساخه أو توزيعه ونشره من قبل أي شخص ولاي عرض دون الحصول على موافقة خطية مسبقة من شركة بيتك كابيتال للإستثمار. ويرجى ذكر المصدر في حالة نقل أي معلومة مقتطفة من التقرير. سنحتفظ بملكية حقوق الطبع وكل حقوق الملكية الفكرية الأخرى. ولا يجوز لكم استخدام اسم شركتنا أو نسخ شعار الشركة بأي شكل أو أسلوب أو وسيلة بدون موافقة خطية مسبقة من شركتنا.

وهذه المعلومات متاحة للجميع على موقع الشركة بشبكة الإنترنت (www.kfhcpital.com.kw) ضمن قائمة البحوث والدراسات الإستشارية.

يخضع هذا النصل القانوني لقوانين دولة الكويت. وتُقدّم كافة النزاعات الناشئة عن أو المتصلة بهذا النصل والمحتويات المتعلقة بالآراء والمعلومات المندرجة في هذا الموقع الإلكتروني إلى القضاء الحضري التابع لمحاكم دولة الكويت بما لا يتعارض وأحكام الشريعة الإسلامية الفراء. ولا تتحمل شركة بيتك كابيتال للإستثمار أي مسؤولية في حالة استخدام محتويات هذا الموقع في بلدان أخرى تخضع لقوانينها الخاصة.

Disclaimer

The information contained in this document has been derived from sources believed to be accurate and reliable. KFH Capital Investment Company (KFH Capital) has not independently verified any information contained in this document. Therefore, neither KFH Capital nor any of its employees, representatives or officials gives any representation or warranty of reliability, completeness or accuracy of such information. This information should not be construed as an offer, invitation, promotion or solicitation to subscribe, purchase, maintain or sell any of the financial products mentioned here, nor does it constitute investment advice or a recommendation to enter into any transaction that would form whatsoever the basis of any contract or commitment.

The opinions in this report were prepared by KFH Capital for its clients based on the information obtained from public sources that are believed to be reliable, but that belief is not a warranty on the reliability of the information based upon for preparing the report. The published research report may be considered by KFH Capital when it decides to buy or sell proprietary positions in the securities mentioned in this report. For selected companies, KFH Capital's equity research analysts may identify shorter-term opportunities that are consistent or inconsistent with KFH Capital's existing, longer term Buy or Sell strategy. In addition, KFH Capital may trade for its own account as a result of the short term trading suggestions of analysts and may also engage in securities transactions in a manner inconsistent with this research report and with respect to securities covered by this report. Moreover, KFH Capital will sell to or buy from customers based on its principal criteria.

Opinions, estimates or projections in this report constitute the current conclusion of the author as of the date of this report. They do not necessarily reflect the opinions of KFH Capital and are subject to change without notice. Moreover, KFH Capital has no obligation to update, modify or amend this report or to otherwise notify a reader thereof in the event that any matter stated herein, or any opinion, projection, forecast or estimate set forth herein, changes or subsequently becomes inaccurate. The financial discussion and conclusion discussed in this report may not be suitable for all investors and investors must make their own investment decisions using their own independent advisors as they believe necessary and based upon their specific financial situations and investment objectives. Past performance is not necessarily indicative of future results and historical information in this report about companies, markets and securities does not guarantee future performance and investors are advised to take expert legal and financial advice before entering into any transaction similar to or inspired by the contents of this publication.

The use of any information contained in this report and taking any of investment decisions is the responsibility of the reader and included as part of his risks. Accordingly, neither KFH Capital nor any of its employees, representatives or officials shall be responsible for any investment decisions, damages, opportunity losses, direct or indirect losses related to using of information, data, analysis or opinions contained in this report. This report may not be reproduced, distributed or published by any person for any purpose without KFH Capital's prior written consent. Please cite source when quoting.

KFH Capital shall retain ownership of the copyright and all other intellectual property rights. You shall not quote our name or reproduce our logo in any form or medium without KFH Capital's prior written consent. This information is made available on the company's website (<http://www.kfhcpital.com.kw>) under Investment Research.

This disclaimer is subject to laws of the State of Kuwait. All disputes arising out of or relating to this disclaimer, contents of the opinions or information contained in this website shall be submitted to courts of the State of Kuwait and in line with provisions of Islamic Shariaa principals. KFH Capital shall not be held responsible for any liability in case of using the contents of this website in other countries and any use of the contents of this website shall be subject to the relevant laws of those countries