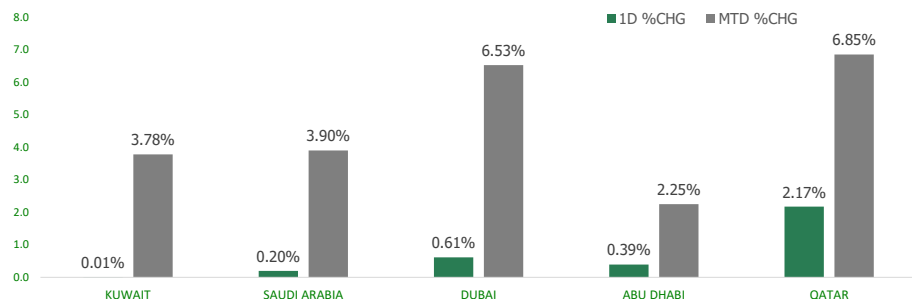


KFH Capital DAILY EQUITY MARKET UPDATE

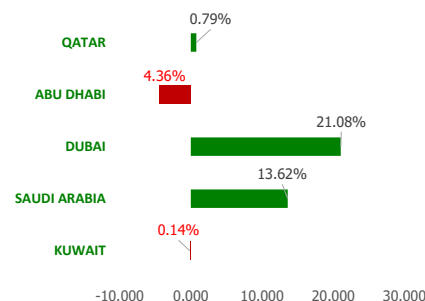


Thursday, July 27, 2023

GCC INDICES - DAILY & MTD PERFORMANCE



YTD PERFORMANCE - GCC INDICES



Commodities & FX Rates Vs USD

Name	Close	YTD%
WTI Crude	78.92	-1.84
ICE Brent	82.95	-3.48
GBP	1.294	6.96
EURO	1.108	3.56
JPY	140.21	6.94
KWD	0.307	0.36

GCC PERFORMANCE SNAPSHOT

Index	Close	52W High	52W Low	Market Cap (USD Mn)	Dividend Yield	PE Ratio
KUWAIT	8,104.66	8,908.93	7,399.12	124544.84	2.93	17.92
SAUDI	11,906.13	12,714.56	9,930.86	2953684.10	3.07	18.89
DUBAI	4,039.48	4,047.16	3,243.49	157048.56	4.37	10.15
ABU DHABI	9,765.54	10,671.32	9,334.96	647561.02	2.20	15.88
QATAR	10,764.97	14,056.88	9,694.35	151051.84	4.57	12.45

GCC TOP GAINERS

Company	Close	%Chng
Abu Dhabi National for Building Materials Co PJSC	AED 0.207	15.00
Gulf Navigation Holding PJSC	AED 6.64	14.88
National Bank of Umm Al-Qaiwain PSC	AED 1.94	14.79
Ajman Bank PJSC	AED 2.31	12.68
International Human Resources Co	SAR 3.5	12.18

GCC TOP LOSERS

Company	Close	%Chng
Future Care Trading Co	SAR 23	-14.81
Dubai Refreshment Pjsc	AED 17.05	-9.79
Kuwait and Middle East Financial Investment Company KSCP	KWf 73.2	-8.50
Qatar General Insurance & Reinsurance Company QPSC	QAR 1.301	-7.60
Amwaj International Co	SAR 107	-5.98

Trading Parameters

Market Trading - by Volume*

Most Active by Volume			Least Active by Volume		
Company	Close	Volume*	Company	Close	Volume*
Union Properties PJSC	AED 0.415	94,162,093	Bena Steel Industries Company SCJSC	SAR 43.8	1.00
Fertiglobe PLC	AED 3.6	57,682,530	Aram Group PJSC	AED 1.78	5.00
RAK Properties PJSC	AED 1.07	31,416,191	Kuwait Hotels Co KPSC	KWf 195	6.00
Ajman Bank PJSC	AED 2.31	29,533,045	Mashreqbank PSC	AED 144	9.00
Gulf Navigation Holding PJSC	AED 6.64	27,612,056	Kuwait Company for Process Plant Construction and Contracting KPSC	KWf 281	10.00

Note: KWF=Kuwaiti Fils

* Volume & Value as of: Previous Trading Day

Market Trading - by Value*

Most Active by Value			Least Active by Value		
Company	Close	Turnover (USD)*	Company	Close	Turnover (USD)*
Al Rajhi Banking & Investment Corporation SJSC	SAR 76.1	153,831,967	Aram Group PJSC	AED 1.78	2.42
SABIC Agri-Nutrients Company SJSC	SAR 140	107,662,102	Coast Investment & Development Co KSCP	KWf 82.5	2.69
Saudi Arabian Oil Co	SAR 32.4	94,627,655	Kuwait Hotels Co KPSC	KWf 195	3.81
Alinma Bank SJSC	SAR 38.35	83,788,504	Kuwait Company for Process Plant Construction and Contracting KPSC	KWf 281	9.16
Bank Aljazeera SJSC	SAR 18.64	67,071,392	Energy House Holding Company KSCP	KWf 63	10.79

Note: KWF=Kuwaiti Fils

* Volume & Value as of: Previous Trading Day

For any queries please contact : KFH Capital Research Department

© KFH Capital Investments

Page 1

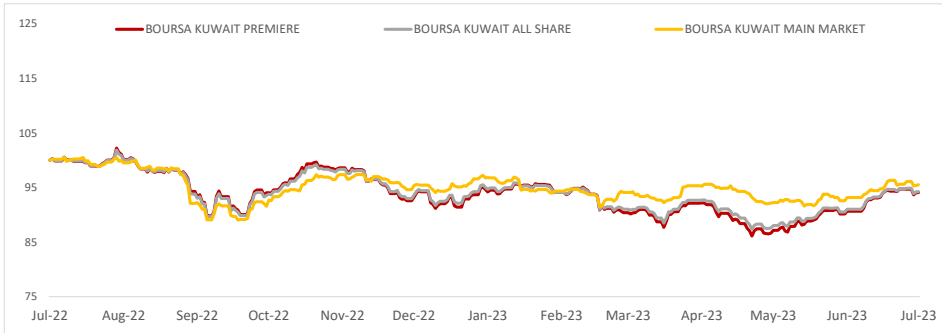
Email Id: IRD@KFHCAPITAL.COM.KW

Phone No: 22987000

Data Provided by Thomson Reuters



PRICE PERFORMANCE



SECTOR PERFORMANCE SUMMARY

KSE Sector	Close	1D % Chg	MTD%	YTD%	52W High	52W Low
Telecommunications Sector Index (PR) Index	1,138.55 ▲	1.22	▲ 1.89 ▼	-3.63	1,297.45	1,060.09
Real Estate Sector Index (PR) Index	1,234.69 ▲	0.68	▲ 2.25 ▲	2.15	1,305.54	1,071.67
Utilities Sector Index (PR) Index	528.95 ▲	0.50	▲ 0.50 ▲	6.91	547.37	447.37
Industrials Sector Index (PR) Index	1,019.93 ▲	0.10	▲ 1.68 ▼	-5.46	1,262.10	940.26
Health Care Sector Index (PR) Index	461.54 ▬	0.00	▲ 2.69 ▼	-0.07	515.27	397.70
Banks Sector Index (PR) Index	1,775.99 ▼	-0.01	▲ 4.12 ▼	-1.00	1,929.95	1,643.79
Insurance Sector Index (PR) Index	2,115.78 ▼	-0.07	▲ 0.27 ▲	36.43	2,214.77	1,481.36
Basic Materials Sector Index (PR) Index	879.25 ▼	-0.57	▼ -3.10 ▲	1.63	1,027.41	800.80
Financial Services Sector Index (PR) Index	1,284.43 ▼	-0.62	▲ 4.68 ▲	2.16	1,452.39	1,155.19
Consumer Staples Sector Index (Pr) Index	612.40 ▼	-0.83	▼ -0.44 ▲	27.60	629.94	437.73

Market Trading - by Volume*

Most Active by Volume			Least Active by Volume		
Company	Close (Fils)	Volume (Shares)	Company	Close (Fils)	Volume (Shares)
GFH Financial Group BSC	KWf 84.4	82,858,419	Kuwait Hotels Co KPSC	KWf 195	6.00
Kuwait Real Estate Company KPSC	KWf 128	12,547,202	Coast Investment & Development Co KSCCP	KWf 82.5	10.00
Arzan Financial Group for Financing and Investment KSCCP	KWf 132	11,950,717	Shuaiba Industrial Company KPSC	KWf 184	50.00
Commercial Real Estate Co KPSC	KWf 106	10,953,630	Energy House Holding Company KSCCP	KWf 63	55.00
International Financial Advisors KPSC	KWf 152	9,339,684	Umm Al Qaiwain General Investment Co PSC	KWf 90	182.00

* Volume & Value as of: Previous Trading Day

NEWS

Most stock markets in the Gulf ended higher on Wednesday largely on the back of corporate earnings, although the gains were limited ahead of the Federal Reserve meet.

Saudi Arabia's benchmark index .TASI finished 0.2% higher in a choppy trade, with Al Rajhi Bank 1120.SE gaining 1.5%. The Saudi stock market stabilized to a certain extent but remained on a positive trend overall, said Ahmed Negm, head of market research MENA at XS.com.

"While the main index could be impacted by the volatility in oil prices as well as the outcome of the Federal Reserve's meeting, strong local fundamentals could help keep the market on a positive course."

Oil prices slipped with investors cautious ahead of an expected Fed rate hike later in the day and a possible increase in U.S. crude supplies.

Dubai's main share index .DFMGI advanced 0.6%, led by a 14.9% jump in Gulf Navigation GNAV.DU. Mashreq Bank MASB.DU, which was flat, post trading hours reported quarterly net profit of 1.91 billion dirhams (\$520.03 million), up from 796.4 million dirhams a year ago

In Abu Dhabi, the index .FTFADGI gained 0.4%. National Marine Dredging NMDC.AD closed 1.8% higher, after posting a sharp rise in second-quarter earnings.

The Qatari index .QSI climbed 2.2%, as most of its constituents were in the positive territory including Qatar International Islamic Bank QIIB.QA, which was up 2.4%. The sharia-compliant lender reported first-half net profit of 615.1 million riyals compared with 571.1 million riyals a year ago. Elsewhere, Vodafone Qatar VFQS.QA increased 1.1% following a rise in first-half earnings.

KSE TOP GAINERS

Company	Close (Fils)	%Chng
Kuwait Hotels Co KPSC	KWf 195	9.55
Al Madar Finance and Investment Co KSCCP	KWf 105	7.14
Munshaat Real Estate Projects Company KSCCP	KWf 105	5.11
International Financial Advisors KPSC	KWf 152	4.83
Shuaiba Industrial Company KPSC	KWf 184	4.55

KSE TOP LOSERS

Company	Close (Fils)	%Chng
Kuwait and Middle East Financial Investment Company KSCCP	KWf 73.2	-8.50
Automated Systems Company KPSC	KWf 80.2	-4.98
Al Masaken International Real Estate Development Co KSCCP	KWf 19.6	-4.85
Wethaq Takaful Insurance Co KSCCP	KWf 26.4	-4.69
Ali Al-Ghanim Sons Automotive Company KSCCP	KWf 1111	-4.22

Market Trading - by Value*

Most Active by Value			Least Active by Value		
Company	Close (Fils)	Turnover (KWD)	Company	Close (Fils)	Turnover (KWD)
GFH Financial Group BSC	KWf 84.4	7,032,194	Coast Investment & Development Co KSCCP	KWf 82.5	0.83
Kuwait Finance House KSCCP	KWf 787	6,771,972	Kuwait Hotels Co KPSC	KWf 195	1.17
Mobile Telecommunications Company KSCCP	KWf 530	2,865,912	Kuwait Company for Process Plant Construction and Contracting KPSC	KWf 281	2.81
National Bank of Kuwait SAKP	KWf 970	2,512,685	Energy House Holding Company KSCCP	KWf 63	3.31
Mobile Telecommunications Company KSCCP	KWf 504	2,025,180	Shuaiba Industrial Company KPSC	KWf 184	9.20

* Volume & Value as of: Previous Trading Day

إخلاء مسؤولية

إن المعلومات الواردة في هذا التقرير مستمدة من مصادر يعتقد أنها دقيقة وموثوقة. لم يتم التحقق بصفة مستقلة من قبل شركة بيتك كابيتال للإستثمار عن أي من المعلومات الواردة في هذا التقرير. وتبعا لذلك، فإن أي من شركة بيتك كابيتال للإستثمار أو ممثليها أو موظفيها أو مسؤوليها لا يضمنون أو يدعون موثوقية أو اكتمال أو دقة هذه المعلومات. ولا ينبغي لهذه المعلومات أن تفسر بأنها عرض، أو دعوة أو ترويج أو التماس للإكتتاب أو الشراء أو البيع أو الاحتفاظ لأي من المنتجات المالية المذكورة في هذا التقرير، كما أنها لا تشكل اطلاقاً المشورة أو التوصية للدخول في أي استثمارات أو صفقة من شأنها أن تشكل أساس لأي عقد أو إنترام.

الآراء في هذا التقرير قد تم إعدادها من قبل شركة بيتك كابيتال للإستثمار لعملائها بناء على معلومات قد تم الحصول عليها من مصادر عامة يعتقد أنه يمكن الاعتماد عليها ولكن هذا الاعتقاد لا يضمن صحة المعلومات التي تم الاعتماد عليها لاعداد هذا التقرير. البحوث المنشورة في التقرير يمكن أن تأخذ بها شركة بيتك كابيتال للإستثمار عندما تقرر شراء أو بيع ملكية في الأسهم المذكورة في هذا التقرير. حيث تقوم شركة بيتك كابيتال للإستثمار بأجراء بحث تحليلي لنخبة مختارة من الشركات لتحديد الفرص القصيرة الأجل التي تتوافق أو تتعارض مع إستراتيجية شركة بيتك كابيتال للإستثمار بالشراء أو البيع على المدى الطويل. وبالإضافة إلى ذلك، فقد تقوم شركة بيتك كابيتال للإستثمار بالتداول أو الاتجار لحسابها الخاص، نتيجة اقتراحات المحللين على المدى القصير ويمكن لها أيضا الدخول في معاملات الأوراق المالية على نحو يتعارض مع هذا التقرير، كما أن البيع والشراء من وإلى العملاء يتم بناء على المعايير الاساسية التي تضعها شركة بيتك كابيتال للاستثمار .

وتشكل الآراء والتوقعات والتقدير الواردة في هذا التقرير النتيجة الحالية التي توصل إليها معد التقرير اعتبارا من تاريخ هذا التقرير. وهي لا تعبر بالضرورة عن آراء شركة بيتك كابيتال للإستثمار وقابلة للتغيير دون سابق إنذار. وعلاوة على ذلك، ليس على شركة بيتك كابيتال للإستثمار أي التزام لتحديث أو تعديل أو تغيير هذا التقرير أو إبلاغ القارئ عن أي تغيير في التقرير، أو أي تغيير أو ثبوت عدم صحة في وقت لاحق لأي من الآراء أو التقديرات أو التوقعات أو التقييمات المبينة في هذا التقرير. إن المواضيع المالية التي نوقشت والنتائج التي تم استخلاصها في هذا التقرير قد لا تكون مناسبة لجميع المستثمرين، ويجب على المستثمرين اتخاذ القرارات الاستثمارية بأنفسهم واستخدام مستشاريهم المستقلين لاتخاذ قرارات استثمارية تناسب أوضاعهم المالية الخاصة وأهدافهم الاستثمارية. الأداء في الماضي ليس بالضرورة مؤشرا على النتائج المستقبلية والمعلومات التاريخية في هذا التقرير عن الشركات والأسواق والأدوات المالية لا تضمن أدائها المستقبلي، وينصح المستثمرين باتخاذ مشورة الخبراء القانونيين والماليين قبل الدخول في أي صفقة مماثلة أو مستوحاة من مضمون هذا المنشور.

إن استخدام أي معلومات وردت في هذا التقرير واتخاذ أي قرارات استثمارية عليها تعتبر من مسؤولية القارئ ومن ضمن مخاطرته و لن تكون شركة بيتك كابيتال للإستثمار أو ممثليها أو موظفيها أو مسؤوليها مسؤولين عن أي قرارات استثمارية أو أضرار أو فرص فائتة أو خسائر ناتجة عن أو متعلقة باستخدام المعلومات أو البيانات أو التحليلات أو الآراء الواردة في هذا التقرير سواء بصورة مباشرة أو غير مباشرة.

هذا التقرير لا يسمح باستنساخه أو توزيعه ونشره من قبل أي شخص ولأي غرض دون الحصول على موافقة خطية مسبقة من شركة بيتك كابيتال للإستثمار. ويرجى ذكر المصدر في حالة نقل أي معلومة مقتطفة من التقرير. سنحتفظ بملكية حقوق الطبع وكل حقوق الملكية الفكرية الأخرى. ولا يجوز لكم استخدام اسم شركتنا أو نسخ شعار الشركة بأي شكل أو أسلوب أو وسيلة بدون موافقة خطية مسبقة من شركتنا.

وهذه المعلومات متاحة للجميع على موقع الشركة بشبكة الإنترنت (www.kfhcapital.com.kw) ضمن قائمة البحوث والدراسات الإستشارية.

يخضع هذا التنصل القانوني لقوانين دولة الكويت. وتُقدّم كافة النزاعات الناشئة عن أو المتصلة بهذا التنصل والمحتويات المتعلقة بالآراء و المعلومات المدرجة في هذا الموقع الإلكتروني إلى القضاء الحصري التابع لمحاكم دولة الكويت بما لا يتعارض وأحكام الشريعة الإسلامية الغراء. ولا تتحمل شركة بيتك كابيتال للاستثمار أي مسؤولية في حالة استخدام محتويات هذا الموقع في بلدان أخرى تخضع لقوانينها الخاصة.

Disclaimer

The information contained in this document has been derived from sources believed to be accurate and reliable. KFH Capital Investment Company (KFH Capital) has not independently verified any information contained in this document. Therefore, neither KFH Capital nor any of its employees, representatives or officials gives any representation or warranty of reliability, completeness or accuracy of such information. This information should not be construed as an offer, invitation, promotion or solicitation to subscribe, purchase, maintain or sell any of the financial products mentioned here, nor does it constitute investment advice or a recommendation to enter into any transaction that would form whatsoever the basis of any contract or commitment.

The opinions in this report were prepared by KFH Capital for its clients based on the information obtained from public sources that are believed to be reliable, but that belief is not a warranty on the reliability of the information based upon for preparing the report. The published research report may be considered by KFH Capital when it decides to buy or sell proprietary positions in the securities mentioned in this report. For selected companies, KFH Capital's equity research analysts may identify shorter-term opportunities that are consistent or inconsistent with KFH Capital's existing, longer term Buy or Sell strategy. In addition, KFH Capital may trade for its own account as a result of the short term trading suggestions of analysts and may also engage in securities transactions in a manner inconsistent with this research report and with respect to securities covered by this report. Moreover, KFH Capital will sell to or buy from customers based on its principal criteria.

Opinions, estimates or projections in this report constitute the current conclusion of the author as of the date of this report. They do not necessarily reflect the opinions of KFH Capital and are subject to change without notice. Moreover, KFH Capital has no obligation to update, modify or amend this report or to otherwise notify a reader thereof in the event that any matter stated herein, or any opinion, projection, forecast or estimate set forth herein, changes or subsequently becomes inaccurate. The financial discussion and conclusion discussed in this report may not be suitable for all investors and investors must make their own investment decisions using their own independent advisors as they believe necessary and based upon their specific financial situations and investment objectives. Past performance is not necessarily indicative of future results and historical information in this report about companies, markets and securities does not guarantee future performance and investors are advised to take expert legal and financial advice before entering into any transaction similar to or inspired by the contents of this publication.

The use of any information contained in this report and taking any of investment decisions is the responsibility of the reader and included as part of his risks. Accordingly, neither KFH Capital nor any of its employees, representatives or officials shall be responsible for any investment decisions, damages, opportunity losses, direct or indirect losses related to using of information, data, analysis or opinions contained in this report. This report may not be reproduced, distributed or published by any person for any purpose without KFH Capital's prior written consent. Please cite source when quoting.

KFH Capital shall retain ownership of the copyright and all other intellectual property rights. You shall not quote our name or reproduce our logo in any form or medium without KFH Capital's prior written consent. This information is made available on the company's website (<http://www.kfhcapital.com.kw>) under Investment Research.

This disclaimer is subject to laws of the State of Kuwait. All disputes arising out of or relating to this disclaimer, contents of the opinions or information contained in this website shall be submitted to courts of the State of Kuwait and in line with provisions of Islamic Shariah principals. KFH Capital shall not be held responsible for any liability in case of using the contents of this website in other countries and any use of the contents of this website shall be subject to the relevant laws of those countries