

# شركة بيتك كابيتال للاستثمار - تحديث سوق الأسهم اليومي

١٩ فبراير ٢٠٢٦

## مصادر الطاقة و أسعار العملات (مقابل دولار أمريكي)

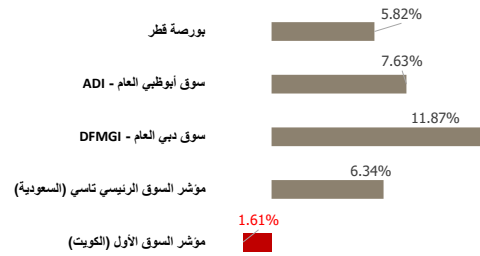
الاسم / النوع	السعر	بداية السنة (% YTD)
نפט خام (WTI Crude)	65.08	13.36
خام برنت (ICE Brent)	70.32	15.45
جنيه إسترليني (GBP)	1.349	0.13
يورو (EURO)	1.178	0.32
الين الياباني (JPY)	154.82	(1.17)
دينار كويتي (KWD)	0.305	(0.78)

## مجلس التعاون الخليجي (GCC) - انخفاض (Top Losers)

الشركة	السعر	نسبة التغير (Chg %)
شركة مراكز التجارة العقارية	KWf 176	-13.73
الشركة الكويتية الإماراتية القابضة (ش.ك.م.ع. قابضة)	KWf 101	-12.17
الشركة الوطنية للرعاية الطبية	SAR 141.5	-9.99
شركة السينما الكويتية الوطنية	KWf 1399	-6.48
شركة معيار	SAR 29.98	-6.31

فلس كويتي=KWF

## الأداء منذ بداية العام (YTD %)

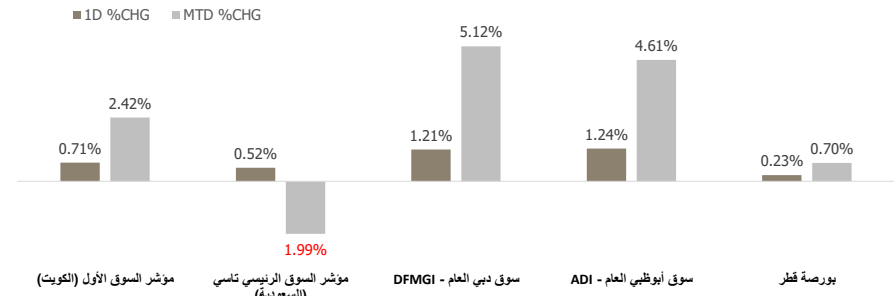


## مجلس التعاون الخليجي (GCC) - ارتفاعا (Top Gainers)

الشركة	السعر	نسبة التغير (Chg %)
بيت التأمين	AED 1.13	14.14
شركة الأنظمة الآلية (ش.م.ك.ع.)	AED 3	11.11
شركة عناية السعودية للتأمين التعاوني	SAR 8.7	8.61
شركة ألف ميم باء للمعدات والأجهزة الطبية	SAR 116	8.41
بونا العربية للتأمين التعاوني	SAR 179.3	8.01

فلس كويتي=KWF

## مؤشرات أسواق مجلس التعاون الخليجي (GCC) - الأداء منذ شهر حتى الآن - التغير % (MTD) و اليومي - التغير % (Daily)



## مؤشرات الأسواق مجلس التعاون الخليجي (GCC Markets)

اسم المؤشرات	آخر قيطة	ارتفاع 52 أسبوع	منخفض 52 أسبوع	القيمة السوقية (مليون دولار أمريكي)	العائد النقدي (Div Yield)	مضاعف الربحية (P/E)
مؤشر السوق الأول (الكويت)	9,344.93	9,756.75	7,937.49	146,319	3.33	18.11
مؤشر السوق الرئيسي تاسي (السعودية)	11,155.45	12,430.20	10,281.5	2,514,643	3.75	15.07
سوق دبي العام (DFMGI)	6,765.07	6,785.48	4,631.88	290,741	4.17	11.13
سوق أبوظبي العام (ADI)	10,755.36	10,755.36	8,771.73	817,446	2.83	14.29
بورصة قطر	11,389.02	11,743.00	9,553.58	166,633	4.09	12.24

## إجماليات المؤشر / ملخص السوق

سوق التداول - القيمة المتداولة / قيمة*			سوق التداول - من حيث الحجم / الكمية*			
الأقل نشاطا بواسطة القيمة المتداولة / قيمة	الأكثر نشاطا بواسطة القيمة المتداولة / قيمة	الأقل نشاطا بواسطة حيث الحجم / الكمية	الأكثر نشاطا بواسطة حيث الحجم / الكمية	الشركة	السعر	الكمية
الشركة	السعر	القيمة (بالدولار الأمريكي)	الشركة	السعر	القيمة (بالدولار الأمريكي)	الكمية
شركة ملان لمنتجات الحديد	SAR 1.5	2.35	إعمار العقارية (ش.م.ع.)	AED 16.9	88,508,210	1.00
شركة التمدين الاستثمارية ش.م.ك.م.ع. مقلعة	KWf 1300	4.26	مصرف الراجحي	SAR 105	69,859,104	2.00
كيو إل إم لتأمينات الحياة والتأمين الصحي ش.م.ع.ق.	QAR 2.518	6.21	شركة الاتصالات السعودية	SAR 43.6	68,570,526	6.00
شركة دار الثريا العقارية	KWf 171	8.04	شركة الرمز للعقارات	SAR 19.88	43,745,941	9.00
شركة جروب فايف السعودية للأنايب	SAR 45.9	24.87	شركة الدار العقارية ش م ع	AED 11.7	41,877,923	15.00

فلس كويتي=KWF

الحجم والقيمة: يوم التداول السابق\*

سوق التداول - من حيث الحجم / الكمية*			سوق التداول - القيمة المتداولة / قيمة*			
الأقل نشاطا بواسطة حيث الحجم / الكمية	الأكثر نشاطا بواسطة حيث الحجم / الكمية	الأقل نشاطا بواسطة حيث الحجم / الكمية	الأكثر نشاطا بواسطة حيث الحجم / الكمية	الشركة	السعر	الكمية
الشركة	السعر	الكمية	الشركة	السعر	القيمة (بالدولار الأمريكي)	الكمية
دريك أند سكل إنترناشيونال ش.م.ع.	AED 0.279	59,494,164	إعمار العقارية (ش.م.ع.)	AED 16.9	88,508,210	1.00
مجموعة تو بونت زبرو ش م ع	AED 2.06	27,472,127	مصرف الراجحي	SAR 105	69,859,104	2.00
شركة قطر للتأمين	QAR 1.111	20,468,971	شركة الاتصالات السعودية	SAR 43.6	68,570,526	6.00
إعمار العقارية (ش.م.ع.)	AED 16.9	19,477,746	شركة الرمز للعقارات	SAR 19.88	43,745,941	9.00
شركة أمريكانا للمطاعم العالمية بي ال سبي	AED 2	18,229,545	شركة الدار العقارية ش م ع	AED 11.7	41,877,923	15.00

فلس كويتي=KWF

الحجم والقيمة: يوم التداول السابق\*



## اهم الأخبار

سيطر التباين على المؤشرات الرئيسية لبورصة الكويت عند إغلاق تعاملات اليوم الأربعاء أولى جلسات شهر رمضان، وسط صعود لـ5 قطاعات.

ارتفع مؤشر السوق الأول بنسبة 0.71%، وزاد "العام" بـ0.51%، بينما انخفض "الرئيسي" بنحو 0.55%، وهبط المؤشر "الرئيسي 50" بـ0.49%، عن مستوى أمس الثلاثاء.

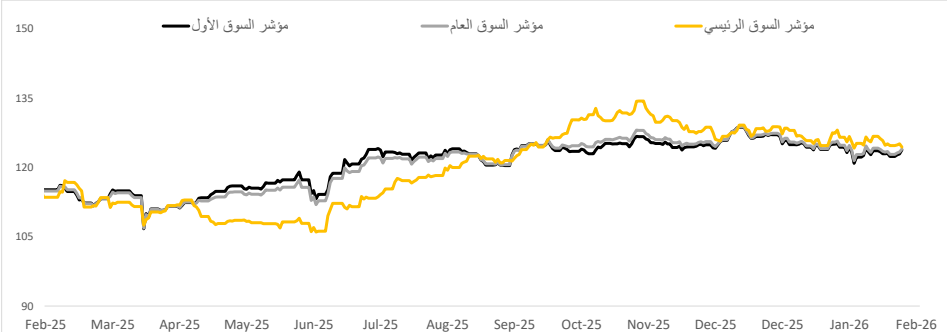
سجلت البورصة الكويت تداولات في تلك الأثناء بقيمة 69.64 مليون دينار، وزعت على 169.89 مليون سهم، بتنفيذ 13.89 ألف صفقة.

وشهدت الجلسة ارتفاعاً بـ5 قطاعات على رأسها الاتصالات بـ2.40%، بينما تراجعت 6 قطاعات أخرى في مقدمتها الرعاية الصحية بـ2.48%، واستقر قطاعان.

ومن بين 56 سهماً مرتفعاً تصدر سهم "الصناعات الوطنية" القائمة الخضراء بـ5.80%، بينما جاء "مراكز" على رأس تراجعات الأسهم البالغ عددها 55 سهماً بنحو 13.73%، واستقر سعر 20 سهماً.

وجاء سهم "الدولي" على رأس نشاط الكميات بحجم بلغ 16.64 مليون سهم، وتصدر السيولة "بيتك" بقيمة 10.44 مليون دينار.

## مؤشرات بورصة الكويت



## مؤشرات بورصة الكويت أداء - مؤشر القطاعات

مؤشر القطاعات	السعر	ليومى - التغير %	التغير % (MTD)	بداية السنة (YTD %)	ارتفاع 52 أسبوع	منخفض 52 أسبوع
مؤشر الاتصالات	1,311.54	▲ 2.40	▲ 5.26	7.01	1,311.88 ▲	980.26
مؤشر السلع الاستهلاكية	2,361.09	▲ 0.81	▲ 6.25	-0.93	2,623.74 ▼	2,116.95
مؤشر الخدمات المالية	1,787.39	▲ 0.71	▲ 2.99	-6.93	1,977.73 ▼	1,373.06
مؤشر البنوك	2,140.52	▲ 0.46	▲ 1.69	-1.36	2,236.62 ▼	1,870.54
مؤشر العقار	1,920.81	▲ 0.34	▲ 0.03	-5.35	2,098.18 ▼	1,409.76
مؤشر المنافع	381.58	■ 0.00	▲ 0.69	-2.69	457.89 ▼	360.53
مؤشر التكنولوجيا	851.17	■ 0.00	▲ 4.46	-10.69	2,051.55 ▼	785.70
مؤشر المواد الأساسية	758.90	▼ (0.08)	▼ -6.51	-8.97	1,074.19 ▼	751.53
مؤشر الصناعة	740.39	▼ (0.34)	▲ 1.37	-2.28	785.74 ▼	671.35
مؤشر الخدمات الاستهلاكية	1,294.24	▼ (0.97)	▲ 16.43	-4.81	1,928.93 ▼	849.99

## بورصة الكويت (KSE) - انخفاض (Top Losers)

الشركة	السعر (فلس كويتي)	نسبة التغير (Chg %)
شركة مراكز التجارة العقارية	KWf 176	-13.73
الشركة الكويتية الإماراتية القابضة (ش.ك.مرع. قابضة)	KWf 101	-12.17
شركة السينما الكويتية الوطنية	KWf 1399	-6.48
شركة التقدم التكنولوجي ش.مرك مقفلة	KWf 600	-6.10
الشركة الوطنية للخدمات البرتولية ش.مرك م	KWf 1508	-4.98

## بورصة الكويت (KSE) - ارتفاعا (Top Gainers)

الشركة	السعر (فلس كويتي)	نسبة التغير (Chg %)
شركة الصناعات الوطنية ش.مرك	KWf 219	5.80
شركة الأنظمة الآلية (ش.مرك.ع)	KWf 140	5.26
شركة الامتيازات الخليجية القابضة ش.مرك.م	KWf 346	4.85
شركة الشعبية الصناعية ش.مرك.م	KWf 195	4.84
شركة عمار للتمويل والجارا	KWf 97	4.75

## سوق التداول - القيمة المتداولة / قيمة\*

الأقل نشاطا بواسطة القيمة المتداولة / قيمة			الأكثر نشاطا بواسطة القيمة المتداولة / قيمة		
الشركة	السعر (فلس كويتي)	القيمة (د.ك)	الشركة	السعر (فلس كويتي)	القيمة (د.ك)
شركة التمدين الاستثمارية ش.مرك مقفلة	KWf 1300	1.30	بيت التمويل الكويتي	KWf 817	10,437,696
شركة أم العيون للاستثمار العام	KWf 136	1.36	شركة الاتصالات المتنقلة - ش.مرك	KWf 549	6,955,550
شركة دار النريا العقارية	KWf 171	2.45	بنك الكويت الوطني	KWf 971	6,688,820
الشركة الكويتية الإماراتية القابضة (ش.ك.مرع. قابضة)	KWf 101	82.12	بنك الكويت الدولي	KWf 289	4,786,882
شركة عمار للتمويل والجارا	KWf 97	97.10	شركة المياني ش.مرك.م	KWf 990	3,685,694

\* الحجم والقيمة: يوم التداول السابق

## سوق التداول - من حيث الحجم / القيمة\*

الأقل نشاطا بواسطة حيث الحجم / القيمة			الأكثر نشاطا بواسطة حيث الحجم / القيمة		
الشركة	السعر (فلس كويتي)	القيمة	الشركة	السعر (فلس كويتي)	القيمة
شركة التمدين الاستثمارية ش.مرك مقفلة	KWf 1300	1.00	بنك الكويت الدولي	KWf 289	16,644,813
شركة أم العيون للاستثمار العام	KWf 136	10.00	شركة الاتصالات المتنقلة - ش.مرك	KWf 549	12,914,130
شركة دار النريا العقارية	KWf 171	15.00	بيت التمويل الكويتي	KWf 817	12,785,967
الشركة الوطنية للخدمات البرتولية ش.مرك.م	KWf 1508	179.00	مجموعة جي إف إنش المالية ش.مرك.م	KWf 182	9,759,249
شركة التقدم التكنولوجي ش.مرك مقفلة	KWf 600	200.00	شركة مراكز التجارة العقارية	KWf 176	8,759,903

\* الحجم والقيمة: يوم التداول السابق

# Disclaimer



## إخلاء مسؤولية

إن المعلومات الواردة في هذا التقرير مستمدة من مصادر يعتقد أنها دقيقة وموثوقة. لم يتم التحقق بصفة مستقلة من قبل شركة بيتك كابيتال للإستثمار عن أي من المعلومات الواردة في هذا التقرير. وتبعا لذلك، فإن أي من شركة بيتك كابيتال للإستثمار أو ممثليها أو موظفيها أو مسؤوليها لا يضمنون أو يدعون موثوقية أو اكتمال أو دقة هذه المعلومات. ولا ينبغي لهذه المعلومات أن تفسر بأنها عرض، أو دعوة أو ترويج أو التماس للإكتتاب أو الشراء أو البيع أو الاحتفاظ لأي من المنتجات المالية المذكورة في هذا التقرير، كما أنها لا تشكل اطلاقا المشورة أو التوصية للدخول في أي استثمارات أو صفقة من شأنها أن تشكل أساس لأي عقد أو التزام.

الأراء في هذا التقرير قد تم إعدادها من قبل شركة بيتك كابيتال للإستثمار لعملائها بناء على معلومات قد تم الحصول عليها من مصادر عامة يعتقد أنه يمكن الاعتماد عليها ولكن هذا الاعتقاد لا يضمن صحة المعلومات التي تم الاعتماد عليها لاعداد هذا التقرير. البحوث المنشورة في التقرير يمكن أن تأخذ بها شركة بيتك كابيتال للإستثمار عندما تقرر شراء أو بيع ملكية في الأسهم المذكورة في هذا التقرير. حيث تقوم شركة بيتك كابيتال للإستثمار بأجراء بحث تحليلي لخبية مختارة من الشركات لتحديد الفرص القصيرة الأجل التي تتوافق أو تتعارض مع إستراتيجية شركة بيتك كابيتال للإستثمار بالشراء أو البيع على المدى الطويل. وبالإضافة إلى ذلك، فقد تقوم شركة بيتك كابيتال للإستثمار بالتداول أو الاتجار لحسابها الخاص، نتيجة اقتراحات المحللين على المدى القصير ويمكن لها أيضا الدخول في معاملات الأوراق المالية على نحو يتعارض مع هذا التقرير، كما أن البيع والشراء من وإلى العملاء يتم بناء على المعايير الأساسية التي تضعها شركة بيتك كابيتال للإستثمار .

وتشكل الأراء والتوقعات والتقدير الواردة في هذا التقرير النتيجة الحالية التي توصل إليها معد التقرير اعتبارا من تاريخ هذا التقرير. وهي لا تعبر بالضرورة عن آراء شركة بيتك كابيتال للإستثمار وقابلة للتغيير دون سابق إنذار. وعلاوة على ذلك، ليس على شركة بيتك كابيتال للإستثمار أي التزام لتحديث أو تعديل أو تغيير هذا التقرير أو إبلاغ القارئ عن أي تغيير في التقرير، أو أي تغيير أو ثبوت عدم صحة في وقت لاحق لأي من الأراء أو التقديرات أو التوقعات أو التقييمات المبينة في هذا التقرير. إن المواضيع المالية التي نوقشت والنتائج التي تم استخلاصها في هذا التقرير قد لا تكون مناسبة لجميع المستثمرين، ويجب على المستثمرين اتخاذ القرارات الاستثمارية بأنفسهم وباستخدام مستشاريهم المستقلين لاتخاذ قرارات استثمارية تناسب أوضاعهم المالية الخاصة وأهدافهم الاستثمارية. الأداء في الماضي ليس بالضرورة مؤشرا على النتائج المستقبلية والمعلومات التاريخية في هذا التقرير عن الشركات والأسواق والأدوات المالية لا تضمن أدائها المستقبلي، وينصح المستثمرين باتخاذ مشورة الخبراء القانونيين والماليين قبل الدخول في أي صفقة مماثلة أو مستوحاة من مضمون هذا المنشور.

إن استخدام أي معلومات وردت في هذا التقرير واتخاذ أي قرارات استثمارية عليها تعتبر من مسؤولية القارئ ومن ضمن مخاطره و لن تكون شركة بيتك كابيتال للإستثمار أو ممثليها أو موظفيها أو مسؤوليها مسؤولين عن أي قرارات استثمارية أو أضرار أو فرص فائتة أو خسائر ناتجة عن أو متعلقة باستخدام المعلومات أو البيانات أو التحليلات أو الأراء الواردة في هذا التقرير سواء بصورة مباشرة أو غير مباشرة.

هذا التقرير لا يسمح باستنساخه أو توزيعه ونشره من قبل أي شخص ولاي غرض دون الحصول على موافقة خطية مسبقة من شركة بيتك كابيتال للإستثمار. ويرجى ذكر المصدر في حالة نقل أي معلومة مقتطفة من التقرير. سنحتفظ بملكية حقوق الطبع وكل حقوق الملكية الفكرية الأخرى. ولا يجوز لكم استخدام اسم شركتنا أو نسخ شعار الشركة بأي شكل أو أسلوب أو وسيلة بدون موافقة خطية مسبقة من شركتنا.

وهذه المعلومات متاحة للجميع على موقع الشركة بشبكة الإنترنت ([www.kfhcapital.com.kw](http://www.kfhcapital.com.kw)) ضمن قائمة البحوث والدراسات الإستشارية.

يخضع هذا النصل القانوني لقوانين دولة الكويت. وتُقدّم كافة النزاعات الناشئة عن أو المتصلة بهذا النصل والمحتويات المتعلقة بالأراء و المعلومات المدرجة في هذا الموقع الإلكتروني إلى القضاء الحصري التابع لمحاكم دولة الكويت بما لا يتعارض وأحكام الشريعة الإسلامية الفراء. ولا تتحمل شركة بيتك كابيتال للإستثمار أي مسؤولية في حالة استخدام محتويات هذا الموقع في بلدان أخرى تخضع لقوانينها الخاصة.

## Disclaimer

The information contained in this document has been derived from sources believed to be accurate and reliable. KFH Capital Investment Company (KFH Capital) has not independently verified any information contained in this document. Therefore, neither KFH Capital nor any of its employees, representatives or officials gives any representation or warranty of reliability, completeness or accuracy of such information. This information should not be construed as an offer, invitation, promotion or solicitation to subscribe, purchase, maintain or sell any of the financial products mentioned here, nor does it constitute investment advice or a recommendation to enter into any transaction that would form whatsoever the basis of any contract or commitment.

The opinions in this report were prepared by KFH Capital for its clients based on the information obtained from public sources that are believed to be reliable, but that belief is not a warranty on the reliability of the information based upon for preparing the report. The published research report may be considered by KFH Capital when it decides to buy or sell proprietary positions in the securities mentioned in this report. For selected companies, KFH Capital's equity research analysts may identify shorter-term opportunities that are consistent or inconsistent with KFH Capital's existing, longer term Buy or Sell strategy. In addition, KFH Capital may trade for its own account as a result of the short term trading suggestions of analysts and may also engage in securities transactions in a manner inconsistent with this research report and with respect to securities covered by this report. Moreover, KFH Capital will sell to or buy from customers based on its principal criteria.

Opinions, estimates or projections in this report constitute the current conclusion of the author as of the date of this report. They do not necessarily reflect the opinions of KFH Capital and are subject to change without notice. Moreover, KFH Capital has no obligation to update, modify or amend this report or to otherwise notify a reader thereof in the event that any matter stated herein, or any opinion, projection, forecast or estimate set forth herein, changes or subsequently becomes inaccurate. The financial discussion and conclusion discussed in this report may not be suitable for all investors and investors must make their own investment decisions using their own independent advisors as they believe necessary and based upon their specific financial situations and investment objectives. Past performance is not necessarily indicative of future results and historical information in this report about companies, markets and securities does not guarantee future performance and investors are advised to take expert legal and financial advice before entering into any transaction similar to or inspired by the contents of this publication.

The use of any information contained in this report and taking any of investment decisions is the responsibility of the reader and included as part of his risks. Accordingly, neither KFH Capital nor any of its employees, representatives or officials shall be responsible for any investment decisions, damages, opportunity losses, direct or indirect losses related to using of information, data, analysis or opinions contained in this report. This report may not be reproduced, distributed or published by any person for any purpose without KFH Capital's prior written consent. Please cite source when quoting.

KFH Capital shall retain ownership of the copyright and all other intellectual property rights. You shall not quote our name or reproduce our logo in any form or medium without KFH Capital's prior written consent. This information is made available on the company's website (<http://www.kfhcapital.com.kw>) under Investment Research.

This disclaimer is subject to laws of the State of Kuwait. All disputes arising out of or relating to this disclaimer, contents of the opinions or information contained in this website shall be submitted to courts of the State of Kuwait and in line with provisions of Islamic Shariaa principals. KFH Capital shall not be held responsible for any liability in case of using the contents of this website in other countries and any use of the contents of this website shall be subject to the relevant laws of those countries