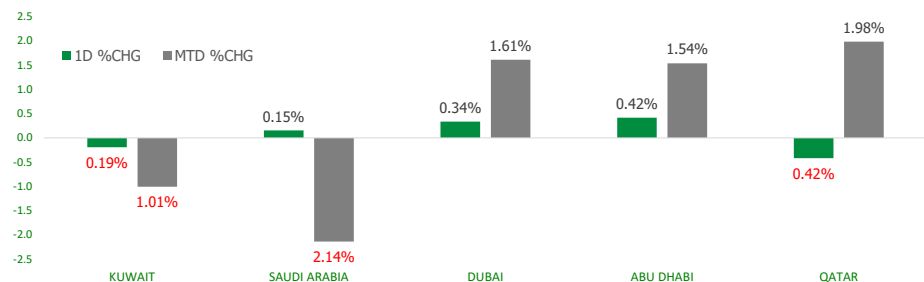


KFH Capital DAILY EQUITY MARKET UPDATE

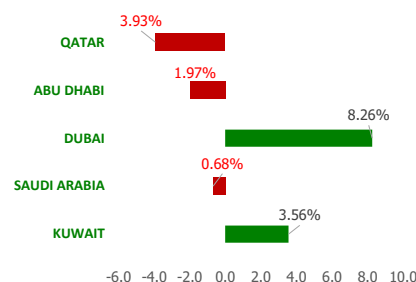
Wednesday, September 18, 2024



GCC INDICES - DAILY & MTD PERFORMANCE



YTD PERFORMANCE - GCC INDICES



Commodities & FX Rates Vs USD

Name	Close	YTD%
WTI Crude	71.13	-0.28
ICE Brent	73.78	-4.28
GBP	1.316	3.39
EURO	1.111	0.70
JPY	142.40	0.95
KWD	0.305	-0.71

GCC PERFORMANCE SNAPSHOT

Index	Close	52W High	52W Low	Market Cap (USD Mn)	Dividend Yield	PE Ratio
KUWAIT	7,743.19	8,219.10	6,899.51	381,150	3.49	16.60
SAUDI	11,885.66	12,883.29	10,262.4	708,098	3.44	23.20
DUBAI	4,395.20	4,407.58	3,729.62	49,017	5.47	8.62
ABU DHABI	9,427.71	9,861.28	8,709.10	193,337	2.06	17.05
QATAR	10,405.45	10,831.56	9,165.64	39,751	4.30	11.77

GCC TOP GAINERS

Company	Close	%Chng
Apex Investment PSC	AED 3.64	12.35
Dubai National Insurance and Reinsurance Co PSC	AED 4.95	10.00
Aljarah Holding Company QPSC	QAR 0.794	9.97
Saudi Arabian Mining Company SJSC	SAR 41.95	6.61
Al Madar Finance and Investment Co KSCP	KWf 104	6.12

GCC TOP LOSERS

Company	Close	%Chg
Abu Dhabi National for Building Materials Co PJSC	AED 0.614	-9.97
International Financial Advisers Holding KPSC	KWf 385	-7.23
Kuwait Business Town Real Estate Co KPSC	KWf 63	-6.94
Naseej for Technology Company SJSC	SAR 56	-6.67
Mena Real Estate Co KSCP	KWf 131	-6.43

Note: KWf=Kuwaiti Fils

Note: KWf=Kuwaiti Fils

Trading Parameters

Market Trading - by Volume*				
Most Active by Volume			Least Active by Volume	
Company	Close	Volume*	Company	Volume*
Al Baha Investment and Development Company SJSC	SAR 0.17	172,170,951	National Petroleum Services Company KSCP	1.00
Apex Investment PSC	AED 3.64	80,071,544	MOBI Industry Company SJSC	4.00
Drake & Scull International P J S C	AED 0.378	56,817,960	Edarat Communication and Information Technology Co	6.00
Tourism Enterprise Company (Shams) SJSC	SAR 0.93	46,609,718	Arabian Food & Dairy Factories Company	10.00
Aljarah Holding Company QPSC	QAR 0.794	40,808,186	Alhasoob Co	23.00

Note: KWf=Kuwaiti Fils

* Volume & Value as of: Previous Trading Day

Market Trading - by Value*				
Most Active by Value			Least Active by Value	
Company	Close	Turnover (USD)*	Company	Turnover (USD)*
Saudi Arabian Mining Company SJSC	SAR 41.95	99,302,955	National Petroleum Services Company KSCP	2.94
Alinma Bank SJSC	SAR 29.2	79,290,917	MOBI Industry Company SJSC	13.80
Al Rajhi Banking and Investment Corporation SJSC	SAR 87.8	78,603,103	Commercial Bank of Kuwait KPSC	16.72
Apex Investment PSC	AED 3.64	76,330,250	Gulf Franchising Holding Co KSCP	29.28
Saudi Arabian Oil Co	SAR 27.2	66,911,074	Fesh Fash Snack Food Production Co	113.20

Note: KWf=Kuwaiti Fils

* Volume & Value as of: Previous Trading Day

For any queries please contact : KFH Capital Research Department

Email: research@kfhcapital.com.kw

Phone No: 22987000

© KFH Capital Investments

Page 1

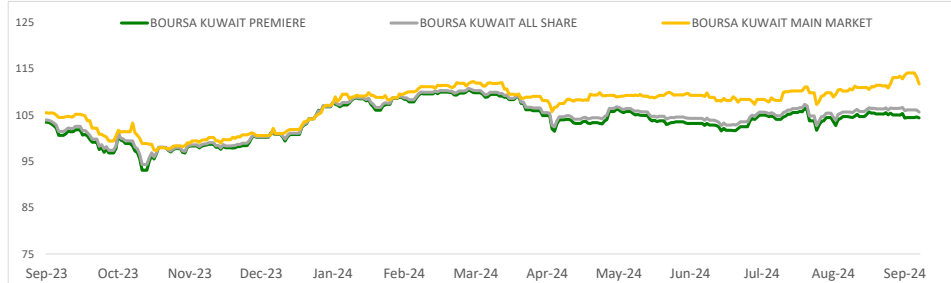
Data Provided by Refinitiv



KUWAIT UPDATE



PRICE PERFORMANCE



SECTOR PERFORMANCE SUMMARY

KSE Sector	Close	1D % Chg	MTD%	YTD%	52W High	52W Low
Telecommunications Sector Index (PR) Index	1,018.15	▲ 0.88	▲ 0.45	▼ -7.87	1,203.27	938.84
Energy Sector Index (Pr) Index	1,114.45	▲ 0.49	▲ 1.40	▲ 17.43	1,173.78	893.57
Consumer Staples Sector Index (Pr) Index	1,003.49	▲ 0.07	▲ 1.17	▲ 52.37	1,222.00	564.45
Technology Sector Index (PR) Index	1,593.22	■ 0.00	▼ -0.45	▲ 175.47	2,167.95	524.53
Health Care Sector Index (PR) Index	455.36	■ 0.00	▲ 3.16	▼ -5.56	488.02	260.81
Industrials Sector Index (PR) Index	753.50	▼ -0.06	▼ -0.96	▼ -17.01	1,085.77	734.57
Banks Sector Index (PR) Index	1,758.43	▼ -0.13	▼ -1.14	▲ 6.74	1,819.41	1,528.91
Insurance Sector Index (PR) Index	1,983.16	▼ -0.23	▲ 1.09	▼ -13.50	2,596.14	1,938.01
Basic Materials Sector Index (PR) Index	801.66	▼ -1.18	▼ -1.85	▲ 7.47	858.36	725.32
Real Estate Sector Index (PR) Index	1,330.26	▼ -1.20	▼ -1.00	▲ 9.68	1,379.92	1,129.11

Market Trading - by Volume*

Most Active by Volume			Least Active by Volume		
Company	Close (Fils)	Volume (Shares)	Company	Close (Fils)	Volume (Shares)
Inovest BSC Public	KWf 133	53,746,070	National Petroleum Services Company KSCP	KWf 897	1.00
International Financial Advisers Holding KPSC	KWf 385	28,413,189	Commercial Bank of Kuwait KPSC	KWf 510	10.00
Arzan Financial Group for Financing and Investment KSCP	KWf 200	20,822,465	Sultan Center Food Products Company K.S.C.(Public)	KWf 102	50.00
National Consumer Holding Company KSCP	KWf 110	15,890,009	Gulf Franchising Holding Co KSCP	KWf 89.3	100.00
Kuwait Real Estate Company KPSC	KWf 241	13,112,081	Gulf Insurance Group KSCP	KWf 1135	237.00

* Volume & Value as of: Previous Trading Day

NEWS

Most stock markets in the Gulf ended lower on Tuesday, ahead of the U.S. interest rate decision that traders are betting may start with an outsized cut.

Investors remain solely focused on the Federal Reserve's two-day policy meeting that concludes on Wednesday, as chances have crept up in the past week in favour of a 50-basis-point rate cut. Markets are now pricing in a 65% chance of a 50-basis-point cut versus 34% a week ago after media reports revived the prospect of more aggressive easing.

The Qatari benchmark .QSI dropped 0.4%, while Qatar Islamic Bank QISB.QA and sharia-compliant lender Masraf Al Rayan MARK.QA declined 1% each.

Dubai's main share index .DFMGI finished flat.

Saudi Arabia's benchmark index .TASI gained 0.2%, helped by a 3.1% rise in aluminium products manufacturer Al Taiseer Group 4143.SE.

Among other gainers, Saudi Arabian Mining Company (Ma'aden) 1211.SE jumped 6.6%, a day after it signed a non-binding agreement with Aluminium Bahrain (Alba) ALBH.BH to pursue a potential business combination that would create a global powerhouse. On Sunday, U.S.-based aluminium maker Alcoa said it would sell a 25.1% stake in its joint venture with Ma'aden to the company for about \$1.1 billion in cash and stock.

In Bahrain, the index .BAX advanced 3.8%, buoyed by a 20% surge in Alba.

KSE TOP GAINERS

Company	Close (Fils)	%Chng
Al Madar Finance and Investment Co KSCP	KWf 104	6.12
Hayat Communications Co KSCP	KWf 80.3	3.61
Metal and Recycling Co KSCP	KWf 80	3.36
Shuaiba Industrial Company KPSC	KWf 193	3.21
Kuwait Company for Process Plant Construction and	KWf 325	3.17

KSE TOP LOSERS

Company	Close (Fils)	%Chng
Inovest BSC Public	KWf 133	-26.92
International Financial Advisers Holding KPSC	KWf 385	-7.23
Kuwait Business Town Real Estate Co KPSC	KWf 63	-6.94
Egypt Kuwait Holding Co SAE	KWf 255	-6.93
Mena Real Estate Co KSCP	KWf 131	-6.43

Market Trading - by Value*

Most Active by Value			Least Active by Value		
Company	Close (Fils)	Turnover (KWD)	Company	Close (Fils)	Turnover (KWD)
International Financial Advisers Holding KPSC	KWf 385	11,536,891	National Petroleum Services Company KSCP	KWf 897	0.90
Inovest BSC Public	KWf 133	8,023,751	Commercial Bank of Kuwait KPSC	KWf 510	5.10
Kuwait Finance House KSCP	KWf 719	4,353,274	Gulf Franchising Holding Co KSCP	KWf 89.3	8.93
Arzan Financial Group for Financial and Investment KSCP	KWf 200	4,243,827	Mashaer Holding Co KSCP	KWf 71	79.61
Kuwait Real Estate Company KPSC	KWf 241	3,173,910	Shuaiba Industrial Company KPSC	KWf 193	193.00

* Volume & Value as of: Previous Trading Day

For any queries please contact : KFH Capital Research Department

Email: research@kfcapital.com.kw

Phone No: 22987000

© KFH Capital Investments

Page 2

Data Provided by Refinitiv

Disclaimer



إخلاء مسؤولية

إن المعلومات الواردة في هذا التقرير مستمدة من مصادر يعتقد أنها دقيقة وموثوقة. لم يتم التحقق بصفة مستقلة من قبل شركة بيتك كابيتال للاستثمار عن أي من المعلومات الواردة في هذا التقرير. وتبعا لذلك، فإن أي من شركة بيتك كابيتال للاستثمار أو ممثليها أو موظفيها أو مسؤوليها لا يضمنون أو يدعون موثوقية أو اكتمال أو دقة هذه المعلومات. ولا ينبغي لهذه المعلومات أن تفسر بأنها عرض، أو دعوة أو ترويج أو التماس للإكتتاب أو الشراء أو البيع أو الاحتفاظ لأي من المنتجات المالية المذكورة في هذا التقرير، كما أنها لا تشكل إطلاقاً المشورة أو التوصية للدخول في أي استثمارات أو صفقة من شأنها أن تشكل أساس لأي عقد أو التزام.

الآراء في هذا التقرير قد تم أعدادها من قبل شركة بيتك كابيتال للاستثمار لعملائها بناء على معلومات قد تم الحصول عليها من مصادر عامة يعتقد أنه يمكن الاعتماد عليها ولكن هذا الاعتقاد لا يضمن صحة المعلومات التي تم الاعتماد عليها لأعداد هذا التقرير. البحوث المنشورة في التقرير يمكن أن تأخذ بها شركة بيتك كابيتال للاستثمار عندما تقرر شراء أو بيع ملكية في الأسهم المذكورة في هذا التقرير. حيث تقوم شركة بيتك كابيتال للاستثمار بأجراء بحث تحليلي لخبرة مختارة من الشركات لتحديد الفرص القصيرة الأجل التي تتوافق أو تتعارض مع إستراتيجية شركة بيتك كابيتال للاستثمار بالشراء أو البيع على المدى الطويل. وبالإضافة إلى ذلك، فقد تقوم شركة بيتك كابيتال للاستثمار بالتداول أو الاتجار لحسابها الخاص، نتيجة اقتراحات المحللين على المدى القصير ويمكن لها أيضا الدخول في معاملات الأوراق المالية على نحو يتعارض مع هذا التقرير، كما أن البيع والشراء من وإلى العملاء يتم بناء على المعايير الأساسية التي تضعها شركة بيتك كابيتال للاستثمار.

وتشكل الآراء والتوقعات والتفديرات الواردة في هذا التقرير النتيجة الحالية التي توصل إليها معد التقرير اعتبارا من تاريخ هذا التقرير. وهي لا تعبر بالضرورة عن آراء شركة بيتك كابيتال للاستثمار وقابلة للتغيير دون سابق إنذار. وعلاوة على ذلك، ليس على شركة بيتك كابيتال للاستثمار أي التزام لتحديث أو تعديل أو تغيير هذا التقرير أو إبلاغ القارئ عن أي تغيير في التقرير، أو أي تغيير أو ثبوت عدم صحة في وقت لاحق لأي من الآراء أو التقديرات أو التوقعات أو التقييمات المبينة في هذا التقرير. إن المواضيع المالية التي نوقشت والنتائج التي تم استخلاصها في هذا التقرير قد لا تكون مناسبة لجميع المستثمرين، ويجب على المستثمرين اتخاذ القرارات الاستثمارية بأنفسهم و باستخدام مستشاريهم المستقلين لاتخاذ قرارات استثمارية تناسب أوضاعهم المالية الخاصة وأهدافهم الاستثمارية. الأداء في الماضي ليس بالضرورة مؤشرا على النتائج المستقبلية والمعلومات التاريخية في هذا التقرير عن الشركات والأسواق والأدوات المالية لا تضمن أدائها المستقبلي، وينصح المستثمرين باتخاذ مشورة الخبراء القانونيين والماليين قبل الدخول في أي صفقة مماثلة أو مستوحاة من مضمون هذا المنشور.

إن استخدام أي معلومات وردت في هذا التقرير واتخاذ أي قرارات استثمارية عليها تعتبر من مسؤولية القارئ و من ضمن مخاطرته و لن تكون شركة بيتك كابيتال للاستثمار أو ممثليها أو موظفيها أو مسئوليتها مسؤولين عن أي قرارات استثمارية أو أضرار أو فرص فائتة أو خسائر ناتجة عن أو متعلقة باستخدام المعلومات أو البيانات أو التحليلات أو الآراء الواردة في هذا التقرير سواء بصورة مباشرة أو غير مباشرة.

هذا التقرير لا يسمح باستنساخه أو توزيعه ونشره من قبل أي شخص ولاي غرض دون الحصول على موافقة خطية مسبقة من شركة بيتك كابيتال للاستثمار. ويرجى ذكر المصدر في حالة نقل أي معلومة مقتطعة من التقرير. سنحتفظ بملكية حقوق الطبع وكل حقوق الملكية الفكرية الأخرى. ولا يجوز لكم استخدام اسم شركتنا أو نسخ شعار الشركة بأي شكل أو أسلوب أو وسيلة بدون موافقة خطية مسبقة من شركتنا.

وهذه المعلومات متاحة للجميع على موقع الشركة بشبكة الإنترنت (www.kfhcapital.com.kw) ضمن قائمة البحوث والدراسات الإستشارية.

يخضع هذا النص القانوني لقوانين دولة الكويت. وتُقدّم كافة النزاعات الناشئة عن أو المتصلة بهذا النص والمتعلّقة بالآراء و المعلومات المدرجة في هذا الموقع الإلكتروني إلى القضاء الحضري التابع لمحاكم دولة الكويت بما لا يتعارض وأحكام الشريعة الإسلامية الغراء. ولا تتحمل شركة بيتك كابيتال للاستثمار أي مسؤولية في حالة استخدام محتويات هذا الموقع في بلدان أخرى تخضع لقوانينها الخاصة.

Disclaimer

The information contained in this document has been derived from sources believed to be accurate and reliable. KFH Capital Investment Company (KFH Capital) has not independently verified any information contained in this document. Therefore, neither KFH Capital nor any of its employees, representatives or officials gives any representation or warranty of reliability, completeness or accuracy of such information. This information should not be construed as an offer, invitation, promotion or solicitation to subscribe, purchase, maintain or sell any of the financial products mentioned here, nor does it constitute investment advice or a recommendation to enter into any transaction that would form whatsoever the basis of any contract or commitment.

The opinions in this report were prepared by KFH Capital for its clients based on the information obtained from public sources that are believed to be reliable, but that belief is not a warranty on the reliability of the information based upon for preparing the report. The published research report may be considered by KFH Capital when it decides to buy or sell proprietary positions in the securities mentioned in this report. For selected companies, KFH Capital's equity research analysts may identify shorter-term opportunities that are consistent or inconsistent with KFH Capital's existing, longer term Buy or Sell strategy. In addition, KFH Capital may trade for its own account as a result of the short term trading suggestions of analysts and may also engage in securities transactions in a manner inconsistent with this research report and with respect to securities covered by this report. Moreover, KFH Capital will sell to or buy from customers based on its principal criteria.

Opinions, estimates or projections in this report constitute the current conclusion of the author as of the date of this report. They do not necessarily reflect the opinions of KFH Capital and are subject to change without notice. Moreover, KFH Capital has no obligation to update, modify or amend this report or to otherwise notify a reader thereof in the event that any matter stated herein, or any opinion, projection, forecast or estimate set forth herein, changes or subsequently becomes inaccurate. The financial discussion and conclusion discussed in this report may not be suitable for all investors and investors must make their own investment decisions using their own independent advisors as they believe necessary and based upon their specific financial situations and investment objectives. Past performance is not necessarily indicative of future results and historical information in this report about companies, markets and securities does not guarantee future performance and investors are advised to take expert legal and financial advice before entering into any transaction similar to or inspired by the contents of this publication.

The use of any information contained in this report and taking any of investment decisions is the responsibility of the reader and included as part of his risks. Accordingly, neither KFH Capital nor any of its employees, representatives or officials shall be responsible for any investment decisions, damages, opportunity losses, direct or indirect losses related to using of information, data, analysis or opinions contained in this report. This report may not be reproduced, distributed or published by any person for any purpose without KFH Capital's prior written consent. Please cite source when quoting.

KFH Capital shall retain ownership of the copyright and all other intellectual property rights. You shall not quote our name or reproduce our logo in any form or medium without KFH Capital's prior written consent. This information is made available on the company's website (<http://www.kfhcapital.com.kw>) under Investment Research.

This disclaimer is subject to laws of the State of Kuwait. All disputes arising out of or relating to this disclaimer, contents of the opinions or information contained in this website shall be submitted to courts of the State of Kuwait and in line with provisions of Islamic Shariaa