شركة بيتك كابيتال للاستثمار - تحديث سوق الأسهم اليومي

٢ مايو ٢٠٢٤

KFH Capital

مؤشرات أسواق مجلس التعاون الخليجي (GCC) - الأداء منذ شهر حتى الآن - التغير % (MTD) و اليومي - التغير % (Daily)

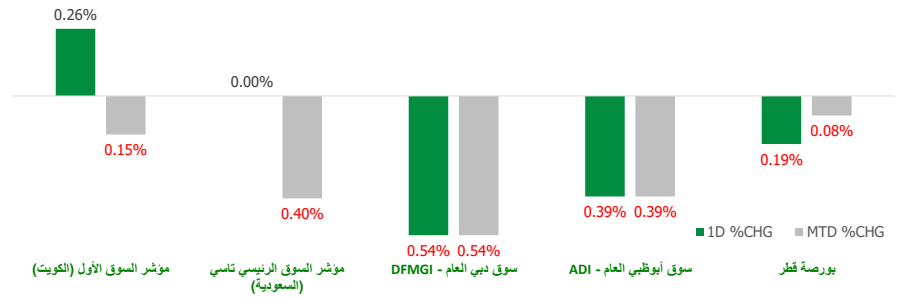

الأداء منذ بداية العام (YTD %)

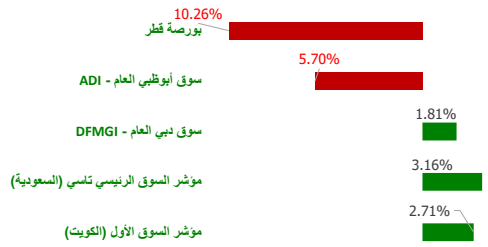

مصادر الطاقة و أسعار العملات (مقابل دولار أمريكي)

الاسم / النوع	السعر	بداية السنة (YTD %)
نفط خام (WTI Crude)	79.13	10.94
خام برنت (ICE Brent)	83.58	8.43
جنيه إسترليني (GBP)	1.253	(1.60)
يورو (EURO)	1.071	(2.96)
الين الياباني (JPY)	154.47	9.51
دينار كويتي (KWD)	0.308	0.23

مؤشرات الأسواق مجلس التعاون الخليجي (GCC Markets)

اسم المؤشرات	آخر قيمة	ارتفاع 52 أسبوع	منخفض 52 أسبوع	القيمة السوقية (مليون دولار أمريكي)	العائد النقدي (Div Yield)	مضاعف الربحية (P/E)
مؤشر السوق الأول (الكويت)	7,660.00	8,219.10	6,899.51	113,735.17	3.40	16.50
مؤشر السوق الرئيسي تاسي (السعودية)	12,345.65	12,883.29	10,262.38	2,867,231.90	3.12	20.98
سوق دبي العام (DFMGI)	4,133.31	4,405.74	3,501.89	161,739.30	5.88	7.99
سوق أبوظبي العام (ADI)	9,032.06	10,051.61	9,032.06	688,070.55	2.11	16.67
بورصة قطر	9,708.89	11,129.89	9,296.14	134,145.07	4.89	11.06

مجلس التعاون الخليجي (GCC) - ارتفاعا (Top Gainers)

الشركة	السعر	نسبة التغير (Chg %)
شركة المدار للتمويل والاستثمار ش.م.ك.م	KWf 96.9	17.45
شركة الظفرة للتأمين	AED 5.1	13.33
يونيكاب للاستثمار والتمويل	KWf 143	11.72
شركة الخليج للمشروعات الطبية	AED 1.98	10.00
إشراق للاستثمار ش.م.ع.	AED 0.353	9.97

Note: KWf=فلس كويتي

مجلس التعاون الخليجي(GCC) -انخفاضا (Top Losers)

الشركة	السعر	نسبة التغير (Chg %)
شركة الرعاية المستقبلية التجارية	SAR 9.2	-8.91
شركة دار الثريا العقارية	KWf 125	-8.76
الشركة الكويتية الإماراتيه القابضة (ش.ك.م.ع. قابضة)	KWf 34	-8.11
شركة الأرجان العالمية العقارية ش.م.ك.م	KWf 77.7	-7.28
شركة الباحة للإستثمار والتنمية	SAR 0.13	-7.14

Note: KWf=فلس كويتي

إجماليات المؤشر / ملخص السوق

سوق التداول - من حيث الحجم / الكمية*

الاكثر نشاطا بواسطة حيث الحجم / الكمية

الشركة	السعر	الكمية
إشراق للاستثمار ش.م.ع.	AED 0.353	334,774,854
الاتحاد العقارية (ش.م.ع.)	AED 0.429	40,720,591
شركة آسيا كابيتال الاستثمارية	KWf 43	24,073,281
ملتيبلا ي ش م ع	AED 2.31	23,038,355
دانة غاز ش م ع	AED 0.685	22,634,546

الحجم والقيمة: يوم التداول السابق

الأقل نشاطا بواسطة حيث الحجم / الكمية

الشركة	السعر	الكمية
شركة بلدي للدواجن للتجارة	SAR 245	1.00
شركة المركز الآلي السعودي	SAR 62.8	26.00
شركة صناعة البلاستيك العربية	SAR 35	37.00
شركة أوراسكوم للإنشاءات	USD 5.4	53.00
الشركة الكويتية لبناء المعامل والمقاولات	KWf 284	60.00

Note: KWf=فلس كويتي

سوق التداول - القيمة المتداولة / قيمة*

الاكثر نشاطا بواسطة القيمة المتداولة / قيمة

الشركة	السعر	القيمة (بالدولار الأمريكي)
مصرف الراجحي	SAR 79.9	102,680,385
شركة الزيت العربية السعودية	SAR 30.05	75,643,169
مصرف الإنماء	SAR 32.6	57,765,001
الشركة الدولية القابضة ش م ع	AED 399.5	52,377,608
شركة إتحاد عذيب للاتصالات	SAR 119	39,309,364

الحجم والقيمة: يوم التداول السابق

الأقل نشاطا بواسطة القيمة المتداولة / قيمة

الشركة	السعر	القيمة (بالدولار الأمريكي)
الشركة الكويتية لبناء المعامل والمقاولات	KWf 284	55.34
شركة بلدي للدواجن للتجارة	SAR 245	64.57
شركة الظفرة للتأمين	AED 5.1	137.47
وطنية إنترناشيونال القابضة ش.م.ع	AED 0.597	158.69
البنك الأهلي	QAR 3.72	204.11

Note: KWf=فلس كويتي

لأي استفسارات يرجى الاتصال: قسم البحوث
البريد الإلكتروني : Research@kfhcapital.com.kw
رقم التلفون : 22987000

© شركة بيتك كابيتال للاستثمار

البيانات المقدمة من ريفينيتيف

مؤشرات بورصة الكويت

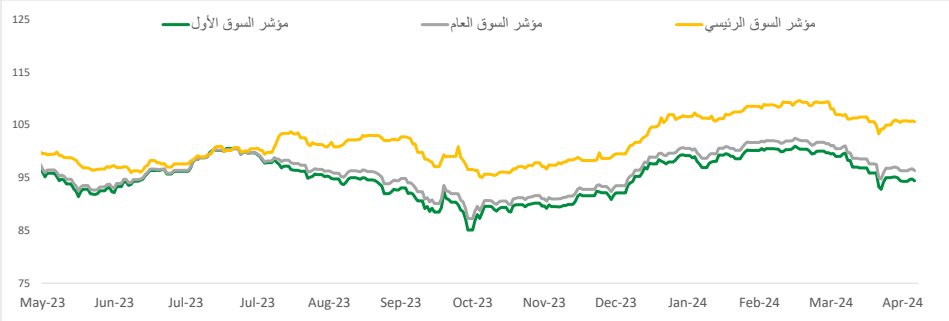

أهم الأخبار

تراجع المؤشر الخليجي للشهر الثاني على التوالي في أبريل 2024، بعد أن أثر تراجع معظم المؤشرات العالمية خلال الشهر على أداء بورصات دول مجلس التعاون الخليجي.

تراجعت كافة الأسواق الخليجية تقريباً خلال الشهر، باستثناء عمان، التي شهدت نمواً للشهر الثاني على التوالي.

بدء تداول أسهم شركة أجيليتي جلوبال بي إل سي التابعة لشركة أجيليتي للمخازن العمومية في سوق أبوظبي للأوراق المالية. وبحسب بيان للشركة ، سيتم إدراج أسهم الشركة للتداول بشكل مباشر في السوق الأول الفئة الثانية ضمن قطاع الصناعات، تحت الرمز AGILITY ، وأشارت إلى أن السعر المرجعي لسهم الشركة عند بدء تداولها في السوق هو 0.37 درهم.

مؤشرات بورصة الكويت أداء - مؤشر القطاعات

مؤشر القطاعات	السعر	ليومي - التغير %	التغير % (MTD)	بداية السنة (YTD %)	ارتفاع 52 أسبوع	منخفض 52 أسبوع
مؤشر التأمين	2,497.43	0.42	0.42	8.92	2,582.28	2,079.34
مؤشر الخدمات الاستهلاكية	834.64	0.21	0.21	26.73	864.43	445.93
مؤشر الصناعة	768.86	0.07	0.07	-15.31	1,085.77	749.76
مؤشر التكنولوجيا	1,906.05	0.00	0.00	229.56	2,167.95	524.53
مؤشر الرعاية الصحية	487.29	0.00	0.00	1.07	488.02	260.81
مؤشر الاتصالات	1,040.50	(0.31)	-0.31	-5.85	1,203.27	1,011.29
مؤشر البنوك	1,724.35	(0.37)	-0.37	4.67	1,819.41	1,528.91
مؤشر المواد الأساسية	851.38	(0.37)	-0.37	14.14	980.02	732.44
مؤشر النفط والغاز	1,057.71	(0.39)	-0.39	11.45	1,099.93	893.57
مؤشر الخدمات المالية	1,327.18	(0.46)	-0.46	9.48	1,399.56	1,139.02

بورصة الكويت (KSE) - ارتفاعا (Top Gainers)

الشركة	السعر (فلس كويتي)	نسبة التغير (Chg %)
شركة المدار للتمويل والاستثمار ش.م.ك.م	KWf 96.9	17.45
يونيكاب للاستثمار والتمويل	KWf 143	11.72
شركة مينا العقارية	KWf 43.2	8.00
شركة السينما الكويتية الوطنية	KWf 1445	5.24
شركة جياد القابضة ش.م.ك.ع.	KWf 19.7	4.79

بورصة الكويت (KSE) - انخفاضا (Top Losers)

الشركة	السعر (فلس كويتي)	نسبة التغير (Chg %)
شركة دار الثريا العقارية	KWf 125	-8.76
الشركة الكويتية الإماراتيه القابضة (ش.ك.م.ع. قابضة)	KWf 34	-8.11
شركة الأرجان العالمية العقارية ش.م.ك.م	KWf 77.7	-7.28
الشركة الكويتية العقارية القابضة ش.م.ك	KWf 31	-6.06
شركة بيت الطاقة القابضة	KWf 114	-5.00

سوق التداول - من حيث الحجم / الكمية*

الاكثر نشاطا بواسطة حيث الحجم / الكمية

الشركة	السعر (فلس كويتي)	الكمية
شركة آسيا كابيتال الاستثمارية	KWf 43	24,073,281
شركة أجيليتي للمخازن العمومية	KWf 320	17,169,231
يونيكاب للاستثمار والتمويل	KWf 143	14,135,706
مجموعة جي إف إتش المالية ش.م.ب.	KWf 86.9	11,562,757
الشركة الوطنية العقارية	KWf 101	11,413,123

الأقل نشاطا بواسطة حيث الحجم / الكمية

الشركة	السعر (فلس كويتي)	الكمية
الشركة الكويتية لبناء المعامل والمقاولات	KWf 284	60.00
شركة السينما الكويتية الوطنية	KWf 1445	100.00
شركة الديرة القابضة ش.م.ك.مقفلة	KWf 367	352.00
الشركة القابضة المصرية الكويتية	KWf 236	571.00
شركة دلقان العقارية	KWf 144	1,300.00

الحجم والقيمة: يوم التداول السابق

سوق التداول - القيمة المتداولة / قيمة*

الاكثر نشاطا بواسطة القيمة المتداولة / قيمة

الشركة	السعر (فلس كويتي)	القيمة (د.ك)
شركة أجيليتي للمخازن العمومية	KWf 320	5,485,054
بيت التمويل الكويتي	KWf 717	4,801,175
بنك الخليج	KWf 253	2,069,833
يونيكاب للاستثمار والتمويل	KWf 143	1,976,313
بنك الكويت الوطني	KWf 864	1,819,220

الأقل نشاطا بواسطة القيمة المتداولة / قيمة

الشركة	السعر (فلس كويتي)	القيمة (د.ك)
الشركة الكويتية لبناء المعامل والمقاولات	KWf 284	17.04
شركة إنوفست (ش.م.ب)	KWf 79.8	121.91
شركة الديرة القابضة ش.م.ك.مقفلة	KWf 367	123.27
شركة مدينة الاعمال الكويتية العقارية	KWf 67.6	128.72
شركة مجموعة أسس القابضة	KWf 95.6	139.59

الحجم والقيمة: يوم التداول السابق

© شركة بيتك كابيتال للاستثمار
البيانات المقدمة من ريفينيتيف
لأي استفسارات يرجى الاتصال: قسم البحوث
البريد الإلكتروني : Research@kfhcapital.com.kw
رقم التلفون : 22987000

Disclaimer

اخلاء مسؤلية

إن المعلومات الواردة في هذا التقرير مستمدة من مصادر يعتقد أنها دقيقة وموثوقة .لم يتم التحقق بصفة مستقلة من قبل شركة بيتك كابيتال للإستثمار عن أي من المعلومات الواردة في هذا التقرير. وتبعا لذلك، فإن أي من شركة بيتك كابيتال للإستثمار أوممثليها أو موظفيها أو مسؤوليها لا يضمنون أو يدعون موثوقية أو اكتمال أو دقة هذه المعلومات. ولا ينبغى لهذه المعلومات أن تفسر بأنها عرض، أو دعوة أو ترويج أو التماس للإكتتاب أوالشراء أو البيع أو الاحتفاظ لأي من المنتجات المالية المذكورة فى هذا التقرير، كما أنها لا تشكل اطلاقاً المشورة أو التوصية للدخول في أي استثمارات أو صفقة من شأنها أن تشكل أساس لأي عقد أو إلتزام.

الآراء في هذا التقرير قد تم أعدادها من قبل شركة بيتك كابيتال للإستثمار لعملائها بناء على معلومات قد تم الحصول عليها من مصادر عامة يعتقد أنه يمكن الاعتماد عليها ولكن هذا الاعتقاد لا يضمن صحة المعلومات التى تم الاعتماد عليها لاعداد هذا التقرير. البحوث المنشورة في التقرير يمكن أن تأخذ بها شركة بيتك كابيتال للإستثمارعندما تقرر شراء أو بيع ملكية في الأسهم المذكورة في هذا التقرير. حيث تقوم شركة بيتك كابيتال للإستثمار بأجراء بحث تحليلي لنخبة مختارة من الشركات لتحدد الفرص القصيرة الأجل التي تتوافق أو تتعارض مع إستراتيجية شركة بيتك كابيتال للإستثمار بالشراء أو البيع على المدى الطويل. وبالإضافة إلى ذلك، فقد تقوم شركة بيتك كابيتال للاستثمار بالتداول أو الاتجار لحسابها الخاص، نتيجة اقتراحات المحللين على المدى القصير ويمكن لها أيضا الدخول في معاملات الأوراق المالية على نحو يتعارض مع هذا التقرير، كما أن البيع والشراء من وإلى العملاء يتم بناء على المعايير الاساسية التي تضعها شركة بيتك كابيتال للاستثمار .

وتشكل الآراء والتوقعات والتقديرات الواردة في هذا التقرير النتيجة الحالية التي توصل إليها معد التقرير اعتبارا من تاريخ هذا التقرير. وهي لا تعبر بالضرورة عن آراء شركة بيتك كابيتال للإستثمار وقابلة للتغيير دون سابق إنذار. وعلاوة على ذلك، ليس على شركة بيتك كابيتال للإستثمار أي التزام لتحديث أو تعديل أو تغيير هذا التقرير أو إبلاغ القارئ عن أي تغيير في التقرير، أو أي تغيير أو ثبوت عدم صحة فى وقت لاحق لاى من الأراء أو التقديرات أو التوقعات أو التقييمات المبينة في هذا التقرير. إن المواضيع المالية التي نوقشت والنتائج التي تم استخلاصها في هذا التقرير قد لا تكون مناسبة لجميع المستثمرين، ويجب على المستثمرين اتخاذ القرارات الاستثمارية بأنفسهم و باستخدام مستشاريهم المستقلين لاتخاذ قرارات استثمارية تناسب أوضاعهم المالية الخاصة وأهدافهم الاستثمارية. الأداء في الماضي ليس بالضرورة مؤشرا على النتائج المستقبلية والمعلومات التاريخية في هذا التقرير عن الشركات والأسواق والأدوات المالية لا تضمن أدائها المستقبلي، وينصح المستثمرين باتخاذ مشورة الخبراء القانونيين والماليين قبل الدخول في أي صفقة مماثلة أو مستوحاة من مضمون هذا المنشور.

إن استخدام أي معلومات وردت في هذا التقرير واتخاذ أي قرارات إستثمارية عليها تعتبر من مسؤولية القاريء و من ضمن مخاطرته و لن تكون شركة بيتك كابيتال للاستثمار أو ممثليها أو موظفيها أو مسئوليها مسؤولين عن أى قرارات إستثمارية أو أضرار أو فرص فائتة أو خسائر ناتجة عن أو متعلقة بإستخدام المعلومات أو البيانات أو التحليلات أو الاراء الواردة فى هذا التقرير سواء بصورة مباشرة أو غير مباشرة.

هذا التقرير لا يسمح بإستنساخه أو توزيعه ونشره من قبل أي شخص ولأي غرض دون الحصول على موافقة خطية مسبقة من شركة بيتك كابيتال للإستثمار. ويرجى ذكر المصدر في حالة نقل أي معلومة مقتطفة من التقرير.
سنحتفظ بملكية حقوق الطبع وكل حقوق الملكية الفكرية الاخرى. ولا يجوز لكم استخدام اسم شركتنا او نسخ شعار الشركة بأى شكل أو اسلوب أو وسيلة بدون موافقة خطية مسبقة من شركتنا.

وهذه المعلومات متاحة للجميع على موقع الشركة بشبكة الإنترنت (www.kfhcapital.com.kw) ضمن قائمة البحوث والدراسات الإستشارية.

يخضع هذا التنصل القانوني لقوانين دولة الكويت. وتُقدّم كافة النزاعات الناشئة عن أو المتصّلة بهذا التنصل والمحتويات المتعلقة بالآراء و المعلومات المندرجة فى هذا الموقع الالكترونى إلى القضاء الحصري التابع لمحاكم دولة الكويت بما لا يتعارض وأحكام الشريعة الإسلامية الغراء. ولا تتحمل شركة بيتك كابيتال للاستثمار أي مسؤولية في حالة إستخدام محتويات هذا الموقع في بلدان أخرى تخضع لقوانينها الخاصة.

Disclaimer

The information contained in this document has been derived from sources believed to be accurate and reliable. KFH Capital Investment Company (KFH Capital) has not independently verified any information contained in this document. Therefore, neither KFH Capital nor any of its employees, representatives or officials gives any representation or warranty of reliability, completeness or accuracy of such information. This information should not be construed as an offer, invitation, promotion or solicitation to subscribe, purchase, maintain or sell any of the financial products mentioned here, nor does it constitute investment advice or a recommendation to enter into any transaction that would form whatsoever the basis of any contract or commitment.

The opinions in this report were prepared by KFH Capital for its clients based on the information obtained from public sources that are believed to be reliable, but that belief is not a warranty on the reliability of the information based upon for preparing the report. The published research report may be considered by KFH Capital when it decides to buy or sell proprietary positions in the securities mentioned in this report. For selected companies, KFH Capital's equity research analysts may identify shorter-term opportunities that are consistent or inconsistent with KFH Capital's existing, longer term Buy or Sell strategy. In addition, KFH Capital may trade for its own account as a result of the short term trading suggestions of analysts and may also engage in securities transactions in a manner inconsistent with this research report and with respect to securities covered by this report. Moreover, KFH Capital will sell to or buy from customers based on its principal criteria.

Opinions, estimates or projections in this report constitute the current conclusion of the author as of the date of this report. They do not necessarily reflect the opinions of KFH Capital and are subject to change without notice. Moreover, KFH Capital has no obligation to update, modify or amend this report or to otherwise notify a reader thereof in the event that any matter stated herein, or any opinion, projection, forecast or estimate set forth herein, changes or subsequently becomes inaccurate. The financial discussion and conclusion discussed in this report may not be suitable for all investors and investors must make their own investment decisions using their own independent advisors as they believe necessary and based upon their specific financial situations and investment objectives. Past performance is not necessarily indicative of future results and historical information in this report about companies, markets and securities does not guarantee future performance and investors are advised to take expert legal and financial advice before entering into any transaction similar to or inspired by the contents of this publication.

The use of any information contained in this report and taking any of investment decisions is the responsibility of the reader and included as part of his risks. Accordingly, neither KFH Capital nor any of its employees, representatives or officials shall be responsible for any investment decisions, damages, opportunity losses, direct or indirect losses related to using of information, data, analysis or opinions contained in this report. This report may not be reproduced, distributed or published by any person for any purpose without KFH Capital's prior written consent. Please cite source when quoting.

KFH Capital shall retain ownership of the copyright and all other intellectual property rights. You shall not quote our name or reproduce our logo in any form or medium without KFH Capital's prior written consent. This information is made available on the company's website (http:/www.kfhcapital.com.kw) under Investment Research.

This disclaimer is subject to laws of the State of Kuwait. All disputes arising out of or relating to this disclaimer, contents of the opinions or information contained in this website shall be submitted to courts of the State of Kuwait and in line with provisions of Islamic Shariaa principals. KFH Capital shall not be held responsible for any liability in case of using the contents of this website in other countries and any use of the contents of this website shall be subject to the relevant laws of those countries

لأي استفسارات يرجى الاتصال: قسم البحوث
البريد الإلكتروني : Research@kfhcapital.com.kw
رقم التلفون : 22987000