

شركة بيتك كابيتال للاستثمار - تحديث سوق الأسهم اليومي

١٩ June ٢٠٢٢

مصادر الطاقة و أسعار العملات (مقابل دولار أمريكي)

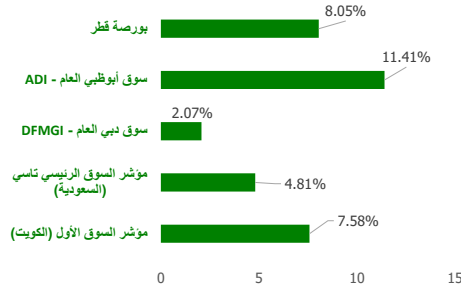
| الاسم / النوع | السعر | بداية السنة (% YTD) |
|----------------------|--------|---------------------|
| نפט خام (WTI Crude) | 110.48 | 45.67 |
| خام برنت (ICE Brent) | 113.61 | 45.44 |
| جنيه إسترليني (GBP) | 1.222 | -9.65 |
| يورو (EURO) | 1.050 | -7.65 |
| اليين الياباني (JPY) | 134.96 | 17.27 |
| دينار كويتي (KWD) | 0.307 | 1.60 |

مجلس التعاون الخليجي (GCC) - انخفاض (Top Losers)

| الشركة | السعر | نسبة التغير (Chg %) |
|--|----------|---------------------|
| شركة الفنادق الكويتية | KWf 150 | -14.29 |
| شركة وثاق للتأمين التكافلي ش.م.ك مغلقة | KWf 28.4 | -10.69 |
| شركة وثاق للتأمين التكافلي ش.م.ك مغلقة | KWf 28.4 | -10.69 |
| شركة الراجحي للتأمين التعاوني | SAR 85.5 | -10.00 |
| الشركة السعودية للصناعات | SAR 56.8 | -9.98 |

فلس كويتي=KWf

الأداء منذ بداية العام (YTD %)

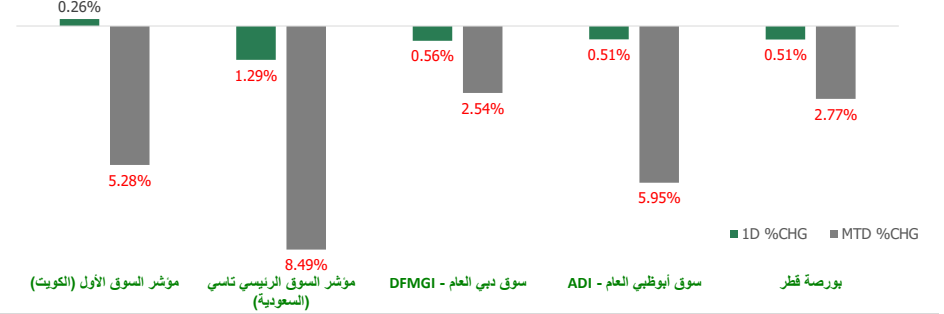


مجلس التعاون الخليجي (GCC) - ارتفاعا (Top Gainers)

| الشركة | السعر | نسبة التغير (Chg %) |
|--------------------------------------|-----------|---------------------|
| شركة الإمارات للمطبات ش.م.ع | AED 5.29 | 15.00 |
| شركة بيت الطاقة الفايزة | KWf 50.2 | 14.61 |
| شركة التمدين الاستثمارية ش.م.ك مغلقة | KWf 370 | 14.20 |
| شركة وفرة للصناعة والتنمية | SAR 54 | 9.98 |
| شركة الإنماء طوكيو مارين | SAR 23.26 | 9.61 |

فلس كويتي=KWf

مؤشرات الأسواق مجلس التعاون الخليجي (GCC) - الأداء منذ شهر حتى الآن - التغير % (MTD) و اليومي - التغير % (Daily)



مؤشرات الأسواق مجلس التعاون الخليجي (GCC Markets)

| اسم المؤشرات | آخر قيطة | ارتفاع 52 أسبوع | منخفض 52 أسبوع | القيمة السوقية (مليون دولار أمريكي) | العائد النقدي (Div Yield) | مصافح الربحية (P/E) |
|------------------------------------|-----------|-----------------|----------------|-------------------------------------|---------------------------|---------------------|
| مؤشر السوق الأول (الكويت) | 8,218.04 | 9,437.37 | 6,883.01 | 113,055.57 | 2.67 | 13.08 |
| مؤشر السوق الرئيسي تاسي (السعودية) | 11,824.42 | 13,949.13 | 10,589.38 | 3,052,422.94 | 2.69 | 18.83 |
| سوق دبي العام (DFMGI) | 3,262.08 | 3,747.94 | 2,736.65 | 97,760.67 | 2.05 | 13.13 |
| سوق أبوظبي العام (ADI) | 9,456.62 | 10,171.79 | 6,575.67 | 518,929.48 | 3.57 | 20.32 |
| بورصة قطر | 12,562.05 | 14,931.08 | 10,607.64 | 173,589.06 | 2.67 | 14.91 |

إجماليات المؤشر / ملخص السوق

سوق التداول - القيمة المتداولة / قيمة*

| الأقل نشاطا بواسطة القيمة المتداولة / قيمة | | | الأكثر نشاطا بواسطة القيمة المتداولة / قيمة | | |
|--|-----------|----------------------------|---|-----------|----------------------------|
| الشركة | السعر | القيمة (بالدولار الأمريكي) | الشركة | السعر | القيمة (بالدولار الأمريكي) |
| شركة الصليوخ التجارية ش.م.ك مغلقة | KWf 21.4 | 0.70 | مصرف الراجحي | SAR 86.2 | 279,832,993.4 |
| شركة الصناعات الوطنية ش.م.ك | KWf 225 | 0.73 | مصرف قطر الإسلامي | QAR 21.89 | 188,690,662.91 |
| شركة الشعبية الصناعية ش.م.ك | KWf 234 | 0.76 | البنك الأهلي التجاري | SAR 66.3 | 167,679,546.40 |
| شركة الشارقة للأسمنت والتنمية الصناعية | AED 0.625 | 2.49 | البنك التجاري القطري | QAR 6.665 | 130,649,629.27 |
| شركة المعادن والصناعات التحويلية | KWf 81.2 | 2.65 | شركة الاتصالات السعودية | SAR 101.8 | 129,779,795.95 |

فلس كويتي=KWf

الحجم والقيمة: يوم التداول السابق*

سوق التداول - من حيث الحجم / الكمية*

| الأقل نشاطا بواسطة حيث الحجم / الكمية | | | الأكثر نشاطا بواسطة حيث الحجم / الكمية | | |
|--|----------|--------|--|-----------|------------|
| الشركة | السعر | الكمية | الشركة | السعر | الكمية |
| مجموعة التعليمية الفايزة | KWf 3200 | 1.00 | مصرف الريان | QAR 4.601 | 88,316,269 |
| شركة عيادة الميدان لخدمات طب الفم والأسنان (ش.م.ك.ع) | KWf 592 | 1.00 | الاتحاد العقارية (ش.م.ع.) | AED 0.23 | 78,699,498 |
| شركة الصناعات الوطنية ش.م.ك | KWf 225 | 1.00 | البنك التجاري القطري | QAR 6.665 | 71,434,177 |
| شركة الشعبية الصناعية ش.م.ك | KWf 234 | 1.00 | هيئة كهرباء ومياه دبي ش.م.ع | AED 2.6 | 42,455,828 |
| شركة الكوت للمشاريع الصناعية ش.م.ك | KWf 406 | 8.00 | شركة الدار العقارية ش م ع | AED 4.66 | 34,547,511 |

فلس كويتي=KWf

الحجم والقيمة: يوم التداول السابق*

شركة بيتك كابيتال للاستثمار ©

صفحة 1

لأي استفسارات يرجى الاتصال: قسم البحوث
 البريد الإلكتروني: IRD@KFHCAPITAL.COM.KW
 رقم التليفون: 22987000

البيانات المقدمة من طومسون رويترز



أهم الأخبار

تراجعت بورصة الكويت في الأسبوع الثاني من يونيو وسط صعود حركة التداولات على مستوى الأحجام والقيم.

وسجل المؤشر الرئيسي هذا الأسبوع تراجعاً بنسبة 2.49% عند مستوى 5761.90 نقطة، مقابل 5908.79 نقطة إقبال الأسبوع الماضي، بخسائر بلغت 146.89 نقطة.

كما تراجع "رئيسي 50" بحوالي 3.09% بإقفاله عند مستوى 6003.96 نقطة بخسائر بلغت 191.59 نقطة، مقارنة بإقفال الأسبوع الماضي عند 6195.55 نقطة.

وهبط السوق الأول 2.59% وصولاً إلى النقطة 8218.04 خاسراً 218.85 نقطة، مقارنة بإقفال الأسبوع السابق عند مستوى 8436.89 نقطة.

وجاءت المحصلة الإجمالية الأسبوعية للمؤشر العام سلبية بتراجع قدره 2.57%، أو ما يُعادل 195.59 نقطة بإقفاله عند النقطة 7413.83، مقارنة بإقفال الأسبوع السابق عند مستوى 7609.42 نقطة.

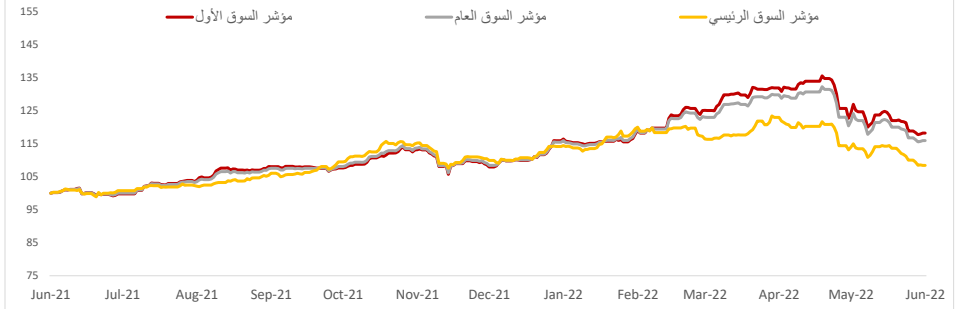
الجدير بالذكر، أن البورصة شهدت تبايناً في آخر جلسات الأسبوع، الخميس، حيث ارتفع المؤشران العام والأول بنسبة 0.18% و 0.26% على التوالي، فيما تراجع المؤشران الرئيسي و"رئيسي 50" بنحو 0.12% و 0.44% على الترتيب.

وبلغ إجمالي حجم تداولات بورصة الكويت خلال الأسبوع 921.74 مليون سهم بارتفاع نسبته 6.9% مقارنة بتداولات الأسبوع الماضي البالغة 862.34 مليون سهم.

كما زادت سيولة البورصة خلال فترات المقارنة بنحو 26.3%، لتصل إلى 311.63 مليون دينار، مقارنة مع 246.79 مليون دينار في الأسبوع السابق.

وبلغ عدد الصفقات الإجمالية خلال الأسبوع 58.694 ألف صفقة، بالمقارنة مع 60.531 ألف صفقة في الأسبوع السابق، بانخفاض نسبته 3%.

مؤشرات بورصة الكويت



مؤشرات بورصة الكويت أداء - مؤشر القطاعات

| مؤشر القطاعات | السعر | ليومى - التغير % | التغير % (MTD) | بداية السنة (% YTD) | ارتفاع 52 أسبوع | منخفض 52 أسبوع |
|--------------------------|----------|---------------------|-------------------|---------------------|--------------------|-------------------|
| مؤشر الاتصالات | 1,245.31 | ▲ 1.25 | ▼ -3.78 | ▲ 14.31 | ▲ 1,514.71 | 1,055.89 |
| مؤشر المناافع | 544.74 | ▲ 0.98 | ▼ -3.72 | ▼ -9.21 | ▼ 650.00 | 539.47 |
| مؤشر التأمين | 1,530.58 | ▲ 0.42 | ▲ 1.83 | ▼ -0.18 | ▼ 1,675.71 | 1,249.54 |
| مؤشر البنوك | 1,746.89 | ▲ 0.39 | ▼ -4.35 | ▲ 7.65 | ▲ 1,992.18 | 1,422.03 |
| مؤشر العقار | 1,234.20 | ▲ 0.33 | ▼ -6.51 | ▼ -6.95 | ▼ 1,437.95 | 1,157.02 |
| مؤشر المواد الأساسية | 1,041.34 | ▼ (1.56) | ▼ -13.67 | ▲ 1.62 | ▲ 1,233.32 | 985.65 |
| مؤشر الخدمات المالية | 1,393.48 | ▼ (1.38) | ▼ -9.49 | ▼ -2.10 | ▼ 1,678.27 | 1,144.34 |
| مؤشر الخدمات الاستهلاكية | 561.31 | ▼ (0.61) | ▼ -13.91 | ▼ -23.22 | ▼ 807.43 | 560.64 |
| مؤشر الصناعة | 1,242.43 | ▼ (0.40) | ▼ -6.04 | ▲ 8.84 | ▲ 1,443.64 | 1,115.91 |
| مؤشر التكنولوجيا | 654.75 | 0.00 | ▼ -2.17 | ▼ -4.26 | ▼ 887.55 | 594.37 |

بورصة الكويت (KSE) - انخفاضاً (Top Losers)

| الشركة | السعر (فلس كويتي) | نسبة التغير (Chg %) |
|--|-------------------|---------------------|
| شركة الفنادق الكويتية | 150.00 | -14.29 |
| شركة وثاق للتأمين التكافلي ش.م.ك مقلعة | 28.40 | -10.69 |
| شركة وثاق للتأمين التكافلي ش.م.ك مقلعة | 28.40 | -10.69 |
| شركة الامتيازات الخليجية القابضة ش.م.ك.م | 69.30 | -9.65 |
| الشركة الكويتية السورية القابضة ش م ك ق | 29.90 | -9.39 |

بورصة الكويت (KSE) - ارتفاعاً (Top Gainers)

| الشركة | السعر (فلس كويتي) | نسبة التغير (Chg %) |
|--|-------------------|---------------------|
| شركة بيت الطاقة القابضة | 50.20 | 14.61 |
| شركة التمدين الاستثمارية ش.م.ك مقلعة | 370.00 | 14.20 |
| شركة مجموعة أسس القابضة | 120.00 | 8.11 |
| شركة التعمير للإستثمار العقاري ش.م.ك | 25.90 | 7.47 |
| شركة الأرجان العالمية العقارية ش.م.ك.م | 84.00 | 4.87 |

سوق التداول - القيمة المتداولة / قيمة*

| الأقل نشاطاً بواسطة القيمة المتداولة / قيمة | | | الأكثر نشاطاً بواسطة القيمة المتداولة / قيمة | | |
|---|-------------------|--------------|--|-------------------|------------------|
| الشركة | السعر (فلس كويتي) | القيمة (د.ك) | الشركة | السعر (فلس كويتي) | القيمة (د.ك) |
| شركة الصليوخ التجارية ش.م.ك مقلعة | 21.40 | 214.00 | بيت التمويل الكويتي | 830.00 | 27,367,951,840.0 |
| شركة الصناعات الوطنية ش.م.ك | 81.20 | 812.00 | بنك الكويت الوطني | 1,035.00 | 20,002,201,079.0 |
| شركة الشعبية الصناعية ش.م.ك.م | 168.00 | 1,680.00 | البنك الأهلي المتحد ش.م.ك | 253.00 | 6,862,549,689.0 |
| شركة المعادن والصناعات التحويلية | 225.00 | 225.00 | شركة أجيليتي للمخازن العمومية | 1,088.00 | 6,265,906,489.0 |
| شركة الكويت والشرف الأوسط للاستثمار المالي | 234.00 | 234.00 | بنك الخليج | 315.00 | 5,571,405,112.0 |

* الحجم والقيمة: يوم التداول السابق

سوق التداول - من حيث الحجم / الكمية*

| الأقل نشاطاً بواسطة حيث الحجم / الكمية | | | الأكثر نشاطاً بواسطة حيث الحجم / الكمية | | |
|--|-------------------|--------|---|-------------------|--------------|
| الشركة | السعر (فلس كويتي) | الكمية | الشركة | السعر (فلس كويتي) | الكمية |
| المجموعة التعليمية القابضة | 3,200.00 | 1.00 | بيت التمويل الكويتي | 830.00 | 32,927,387.0 |
| شركة عيادة الميدان لخدمات طب الفم والأسنان (ش.م.ك.ع) | 592.00 | 1.00 | البنك الأهلي المتحد ش.م.ك | 253.00 | 26,533,121.0 |
| شركة الصناعات الوطنية ش.م.ك | 225.00 | 1.00 | الشركة الكويتية للاستثمار | 128.00 | 20,442,103.0 |
| شركة الشعبية الصناعية ش.م.ك.م | 234.00 | 1.00 | بنك الكويت الوطني | 1,035.00 | 19,352,902.0 |
| شركة الكوت للمشاريع الصناعية ش.م.ك.م | 406.00 | 8.00 | بنك الخليج | 315.00 | 17,574,955.0 |

* الحجم والقيمة: يوم التداول السابق

إخلاء مسؤولية

إن المعلومات الواردة في هذا التقرير مستمدة من مصادر يعتقد أنها دقيقة وموثوقة. لم يتم التحقق بصفة مستقلة من قبل شركة بيتك كابيتال للإستثمار عن أي من المعلومات الواردة في هذا التقرير. وتبعاً لذلك، فإن أي من شركة بيتك كابيتال للإستثمار أو موظفيها أو مسؤوليها لا يضمنون أو يدعون موثوقية أو اكتمال أو دقة هذه المعلومات. ولا ينبغي لهذه المعلومات أن تفسر بأنها عرض، أو دعوة أو ترويج أو التماس للإكتتاب أو الشراء أو البيع أو الاحتفاظ لأي من المنتجات المالية المذكورة في هذا التقرير، كما أنها لا تشكل إطلاقاً المشورة أو التوصية للدخول في أي إستثمارات أو صفقة من شأنها أن تشكل أساساً لأي عقد أو التزام.

الآراء في هذا التقرير قد تم إعدادها من قبل شركة بيتك كابيتال للإستثمار لعملائها بناء على معلومات قد تم الحصول عليها من مصادر عامة يعتقد أنه يمكن الاعتماد عليها ولكن هذا الاعتقاد لا يضمن صحة المعلومات التي تم الاعتماد عليها لاعداد هذا التقرير. البحوث المنشورة في التقرير يمكن أن تأخذ بها شركة بيتك كابيتال للإستثمار عندما تقرر شراء أو بيع ملكية في الأسهم المذكورة في هذا التقرير. حيث تقوم شركة بيتك كابيتال للإستثمار بأجراء بحث تحليلي لخبيرة مختارة من الشركات لتحديد الفرص القصيرة الأجل التي تتوافق أو تتعارض مع إستراتيجية شركة بيتك كابيتال للإستثمار بالشراء أو البيع على المدى الطويل. وبالإضافة إلى ذلك، فقد تقوم شركة بيتك كابيتال للإستثمار بالتداول أو الاتجار لحسابها الخاص، نتيجة اقتراحات المحللين على المدى القصير ويمكن لها أيضاً الدخول في معاملات الأوراق المالية على نحو يتعارض مع هذا التقرير، كما أن البيع والشراء من وإلى العملاء يتم بناء على المعايير الأساسية التي تضعها شركة بيتك كابيتال للإستثمار .

وتشكل الآراء والتوقعات والتغييرات الواردة في هذا التقرير النتيجة الحالية التي توصل إليها معد التقرير اعتباراً من تاريخ هذا التقرير. وهي لا تعبر بالضرورة عن آراء شركة بيتك كابيتال للإستثمار وقابلة للتغيير دون سابق إنذار. وعلاوة على ذلك، ليس على شركة بيتك كابيتال للإستثمار أي التزام لتحديث أو تعديل أو تغيير هذا التقرير أو إبلاغ القارئ عن أي تغيير في التقرير، أو أي تغيير أو ثبوت عدم صحة في وقت لاحق لأي من الآراء أو التقديرات أو التوقعات أو التقييمات المبينة في هذا التقرير. إن المواضع المالية التي نوقشت والنتائج التي تم استخلاصها في هذا التقرير قد لا تكون مناسبة لجميع المستثمرين، ويجب على المستثمرين اتخاذ القرارات الإستثمارية بأنفسهم و باستخدام مستشاريهم المستقلين لاتخاذ قرارات إستثمارية تناسب أوضاعهم المالية الخاصة وأهدافهم الإستثمارية. الأداء في الماضي ليس بالضرورة مؤشراً على النتائج المستقبلية والمعلومات التاريخية في هذا التقرير عن الشركات والأسواق والأدوات المالية لا تضمن أدائها المستقبلي، وينصح المستثمرين باتخاذ مشورة الخبراء القانونيين والماليين قبل الدخول في أي صفقة مماثلة أو مستوحاة من مضمون هذا المنشور.

إن استخدام أي معلومات وردت في هذا التقرير واتخاذ أي قرارات إستثمارية عليها تعتبر من مسؤولية القارئ ومن ضمن مخاطرته و لن تكون شركة بيتك كابيتال للإستثمار أو ممثلها أو موظفيها أو مسئولها مسؤولين عن أي قرارات إستثمارية أو أضرار أو فرص فائئة أو خسائر ناتجة عن أو متعلقة باستخدام المعلومات أو البيانات أو التحليلات أو الآراء الواردة في هذا التقرير سواء بصورة مباشرة أو غير مباشرة.

هذا التقرير لا يسمح باستنساخه أو توزيعه ونشره من قبل أي شخص ولاي عرض دون الحصول على موافقة خطية مسبقة من شركة بيتك كابيتال للإستثمار. ويرجى ذكر المصدر في حالة نقل أي معلومة مقتطفة من التقرير. سنحتفظ بملكية حقوق الطبع وكل حقوق الملكية الفكرية الأخرى. ولا يجوز لكم استخدام اسم شركتنا أو نسخ شعار الشركة بأي شكل أو أسلوب أو وسيلة بدون موافقة خطية مسبقة من شركتنا.

وهذه المعلومات ممتاحة للجميع على موقع الشركة بشبكة الإنترنت (www.kfhcapital.com.kw) ضمن قائمة البحوث والدراسات الإستشارية.

يخضع هذا النصل القانوني لقوانين دولة الكويت. وتُقدّم كافة النزاعات الناشئة عن أو المتصلة بهذا النصل والمحتويات المتعلقة بالآراء و المعلومات المدرجة في هذا الموقع الإلكتروني إلى القضاء الحصري التابع لمحاكم دولة الكويت بما لا يتعارض وأحكام الشريعة الإسلامية الفراء. ولا تتحمل شركة بيتك كابيتال للإستثمار أي مسؤولية في حالة إستخدام محتويات هذا الموقع في بلدان أخرى تخضع لقوانينها الخاصة.

Disclaimer

The information contained in this document has been derived from sources believed to be accurate and reliable. KFH Capital Investment Company (KFH Capital) has not independently verified any information contained in this document. Therefore, neither KFH Capital nor any of its employees, representatives or officials gives any representation or warranty of reliability, completeness or accuracy of such information. This information should not be construed as an offer, invitation, promotion or solicitation to subscribe, purchase, maintain or sell any of the financial products mentioned here, nor does it constitute investment advice or a recommendation to enter into any transaction that would form whatsoever the basis of any contract or commitment.

The opinions in this report were prepared by KFH Capital for its clients based on the information obtained from public sources that are believed to be reliable, but that belief is not a warranty on the reliability of the information based upon for preparing the report. The published research report may be considered by KFH Capital when it decides to buy or sell proprietary positions in the securities mentioned in this report. For selected companies, KFH Capital's equity research analysts may identify shorter-term opportunities that are consistent or inconsistent with KFH Capital's existing, longer term Buy or Sell strategy. In addition, KFH Capital may trade for its own account as a result of the short term trading suggestions of analysts and may also engage in securities transactions in a manner inconsistent with this research report and with respect to securities covered by this report. Moreover, KFH Capital will sell to or buy from customers based on its principal criteria.

Opinions, estimates or projections in this report constitute the current conclusion of the author as of the date of this report. They do not necessarily reflect the opinions of KFH Capital and are subject to change without notice. Moreover, KFH Capital has no obligation to update, modify or amend this report or to otherwise notify a reader thereof in the event that any matter stated herein, or any opinion, projection, forecast or estimate set forth herein, changes or subsequently becomes inaccurate. The financial discussion and conclusion discussed in this report may not be suitable for all investors and investors must make their own investment decisions using their own independent advisors as they believe necessary and based upon their specific financial situations and investment objectives. Past performance is not necessarily indicative of future results and historical information in this report about companies, markets and securities does not guarantee future performance and investors are advised to take expert legal and financial advice before entering into any transaction similar to or inspired by the contents of this publication.

The use of any information contained in this report and taking any of investment decisions is the responsibility of the reader and included as part of his risks. Accordingly, neither KFH Capital nor any of its employees, representatives or officials shall be responsible for any investment decisions, damages, opportunity losses, direct or indirect losses related to using of information, data, analysis or opinions contained in this report. This report may not be reproduced, distributed or published by any person for any purpose without KFH Capital's prior written consent. Please cite source when quoting.

KFH Capital shall retain ownership of the copyright and all other intellectual property rights. You shall not quote our name or reproduce our logo in any form or medium without KFH Capital's prior written consent. This information is made available on the company's website (<http://www.kfhcapital.com.kw>) under Investment Research.

This disclaimer is subject to laws of the State of Kuwait. All disputes arising out of or relating to this disclaimer, contents of the opinions or information contained in this website shall be submitted to courts of the State of Kuwait and in line with provisions of Islamic Shariaa principals. KFH Capital shall not be held responsible for any liability in case of using the contents of this website in other countries and any use of the contents of this website shall be subject to the relevant laws of those countries