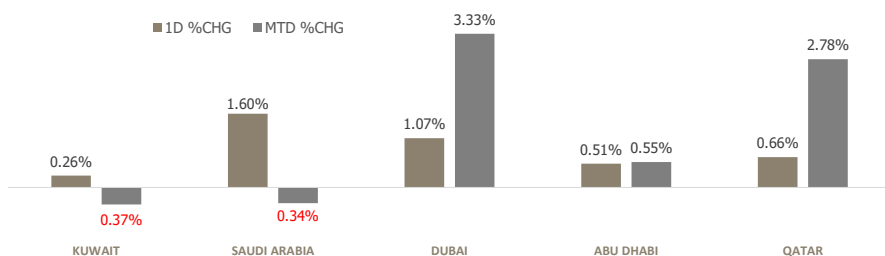


KFH Capital DAILY EQUITY MARKET UPDATE

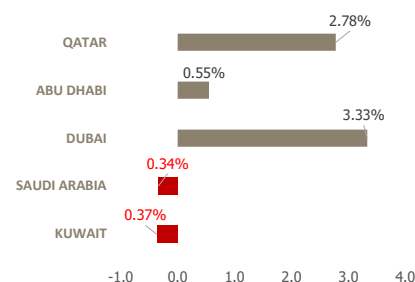


Thursday, January 8, 2026

GCC INDICES - DAILY & MTD PERFORMANCE



YTD PERFORMANCE - GCC INDICES



Commodities & FX Rates Vs USD

Name	Close	YTD%
WTI Crude	56.40	-1.76
ICE Brent	60.39	-0.85
GBP	1.346	-0.12
EURO	1.167	-0.61
JPY	156.76	0.07
KWD	0.305	-0.72

GCC PERFORMANCE SNAPSHOT

Index	Close	52W High	52W Low	Market Cap (USD Mn)	Dividend Yield	PE Ratio
KUWAIT	9,463.38	9,756.75	7,937.49	143,732	3.21	17.59
SAUDI	10,455.14	12,536.28	10,281.5	2,333,449	3.98	13.90
DUBAI	6,248.56	6,249.18	4,631.88	261,406	4.64	10.56
ABU DHABI	10,047.83	10,382.44	8,771.73	788,108	2.91	14.09
QATAR	11,061.78	11,743.00	9,553.58	163,037	4.26	12.42

GCC TOP GAINERS

Company	Close	%Chng
Sukoon Insurance PJSC	AED 4.1	13.89
Advanced Technology Co KSCP	KWf 653	13.17
Arkan Al Kuwait Real Estate Company KSCP	KWf 330	12.24
Group Five Pipe Saudi Company SJSC	SAR 35.78	9.82
Food Gate Trading Company CJSC	SAR 26.98	7.92

GCC TOP LOSERS

Company	Close	%Chg
Real Estate Trade Centers Company KSCP	KWf 313	-11.83
Ektitab Holding Company KSCP	KWf 32	-8.31
Tamdeen Investment Co KSCP	KWf 1300	-7.14
Sudatel Telecom Group Limited	AED 0.47	-6.00
National General Insurance Co PJSC	AED 5.82	-5.83

Note: KWf=Kuwaiti Fils

Note: KWf=Kuwaiti Fils

Trading Parameters

Market Trading - by Volume*

Most Active by Volume			Least Active by Volume		
Company	Close	Volume*	Company	Close	Volume*
Commercial Real Estate Co KPSC	KWf 223	42,665,954	Chimera S&P Turkey Shariah ETF - Class B - Inc	AED 6.47	2.00
Dana Gas PJSC	AED 0.88	34,890,507	Qatar Cinema and Film Distribution Co QPSC	QAR 2.192	3.00
ADNOC Gas PLC	AED 3.48	26,951,227	Tamdeen Investment Co KSCP	KWf 1300	8.00
Union Properties PJSC	AED 0.874	25,991,892	Kas Al Khaiman Co for White Cement & Construction Materials PSC	AED 0.993	15.00
Emaar Properties PJSC	AED 14.8	22,202,743	Malen Iron Company PJSC	SAR 1.73	26.00

Note: KWf=Kuwaiti Fils

* Volume & Value as of: Previous Trading Day

Market Trading - by Value*

Most Active by Value			Least Active by Value		
Company	Close	Turnover (USD)*	Company	Close	Turnover (USD)*
Al Rajhi Banking and Investment Corporation SJSC	SAR 99.25	144,026,778	Qatar Cinema and Film Distribution Co QPSC	QAR 2.192	1.80
Saudi National Bank SJSC	SAR 40.04	141,839,176	Chimera S&P Turkey Shariah ETF - Class B - Inc	AED 6.47	3.52
Saudi Tadawul Group Holding Company SJSC	SAR 142.6	109,816,991	Kas Al Khaiman Co for White Cement & Construction Materials PSC	AED 0.993	4.06
Saudi Arabian Oil Co	SAR 23.58	88,989,722	Malen Iron Company PJSC	SAR 1.73	11.79
Emaar Properties PJSC	AED 14.8	88,314,058	Tamdeen Investment Co KSCP	KWf 1300	38.57

Note: KWf=Kuwaiti Fils

* Volume & Value as of: Previous Trading Day

For any queries please contact : KFH Capital Research Department

Email: research@kfhcapital.com.kw

Phone No: 22987000

© KFH Capital Investment

Page 1

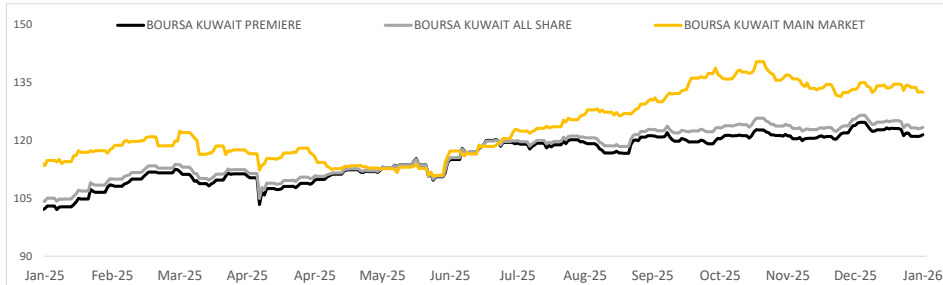
Data Provided by Refinitiv



KUWAIT UPDATE



PRICE PERFORMANCE



SECTOR PERFORMANCE SUMMARY

KSE Sector	Close	1D % Chg	MTD%	YTD%	52W High	52W Low
Health Care Sector Index (PR) Index	590.92	▲ 5.03	▲ 0.00	▲ 0.00	658.85	396.63
Energy Sector Index (Pr) Index	1,769.77	▲ 2.18	▲ 2.01	▲ 2.01	1,941.42	1,166.00
Technology Sector Index (PR) Index	931.20	▲ 0.79	▼ -2.29	▼ -2.29	2,051.55	880.27
Utilities Sector Index (PR) Index	389.47	▲ 0.68	▼ -0.67	▼ -0.67	457.89	360.53
Banks Sector Index (PR) Index	2,163.20	▲ 0.46	▼ -0.32	▼ -0.32	2,236.62	1,844.49
Insurance Sector Index (PR) Index	1,926.87	▲ 0.24	▼ -1.08	▼ -1.08	2,164.21	1,753.03
Basic Materials Sector Index (PR) Index	821.48	▲ 0.09	▼ -1.46	▼ -1.46	1,074.19	814.34
Industrials Sector Index (PR) Index	751.14	▲ 0.02	▼ -0.86	▼ -0.86	785.74	671.35
Telecommunications Sector Index (PR) Index	1,225.20	▼ -0.11	▼ -0.03	▼ -0.03	1,242.13	980.26
Real Estate Sector Index (PR) Index	2,028.47	▼ -0.18	▼ -0.04	▼ -0.04	2,098.18	1,371.31

Market Trading - by Volume*

Most Active by Volume			Least Active by Volume		
Company	Close (Fils)	Volume (Shares)	Company	Close (Fils)	Volume (Shares)
Commercial Real Estate Co KPSC	KWf 223	42,665,954	Tamdeen Investment Co KSCP	KWf 1300	8.00
GFH Financial Group BSC	KWf 187	19,865,464	Gulf Franchising Holding Co KSCP	KWf 358	50.00
Ektitab Holding Company KSCP	KWf 32	17,311,888	National Petroleum Services Company KSCP	KWf 1555	250.00
First Investment Co KSCP	KWf 127	14,559,155	Advanced Technology Co KSCP	KWf 653	508.00
Kuwait International Bank KSCP	KWf 274	11,447,514	Kuwait Foundry Co. (S.A.K)	KWf 628	1630.00

* Volume & Value as of: Previous Trading Day

NEWS

The Saudi stock market led Gulf equities higher on Wednesday after the kingdom said it will open its capital market to all categories of foreign investors from next month, while traders awaited U.S. labour-market data for clues on the Federal Reserve's policy path. Saudi Arabia's benchmark stock index .TASI rose as much as 2.5% and ended 1.6% higher, its biggest intraday gain in more than three months, with most constituents rising. Finance, communication and consumer staples shares led advances, with heavyweight Al Rajhi Bank 1120 and Saudi National Bank 1180 rising 3.4% and 5.9%, respectively. Exchange operator Saudi Tadawul Group 1111 climbed 5.2%, its sharpest rise since late September.

The rally followed a statement from the Capital Market Authority on Tuesday saying all foreign investors will be able to invest directly in the main market from February 1, after the regulator scrapped the "Qualified Foreign Investor" regime and removed rules that previously limited access. The CMA said the measures aim to broaden the investor base, support inflows and improve liquidity, noting foreign investors' holdings exceeded 590 billion riyals (\$157.3 billion) by end-Q3 2025, up from 498 billion riyals at end-2024.

Dubai's benchmark stock index .DFMGI rose 1.1% to 6,249, its highest since 2008, with the gains being broad based. Blue-chip developer Emaar Properties advanced 2.1% and Air Arabia surged 4.6%. The Abu Dhabi benchmark index .FTFADGI gained 0.5%, led by healthcare, real estate and financial stocks. Aldar Properties added 1.5% and Abu Dhabi Islamic Bank rose 2.2%. Meanwhile, the UAE's non-oil private sector maintained robust growth in December, although the pace of expansion moderated slightly from the previous month, a survey showed on Tuesday.

Investors were also watching U.S. data due later on Wednesday, including the JOLTS survey and ADP private payrolls, ahead of Friday's monthly jobs report. Markets have priced in two Fed rate cuts this year, but any surprises could shift expectations. The Fed's stance matters for Gulf economies, where most currencies are pegged to the U.S. dollar, anchoring regional monetary policy.

KSE TOP GAINERS

Company	Close (Fils)	%Chng
Advanced Technology Co KSCP	KWf 653	13.17
Arkan Al Kuwait Real Estate Company KSCP	KWf 330	12.24
Metal and Recycling Co KSCP	KWf 131	7.38
First Investment Co KSCP	KWf 127	6.72
Kuwait and Middle East Financial Investment Company	KWf 171	5.56

KSE TOP LOSERS

Company	Close (Fils)	%Chng
Real Estate Trade Centers Company KSCP	KWf 313	-11.83
Ektitab Holding Company KSCP	KWf 32	-8.31
Tamdeen Investment Co KSCP	KWf 1300	-7.14
Dar Al Thuraya Real Estate Co KSCP	KWf 174	-5.43
Injazzat Real Estate Development Co KSCP	KWf 153	-4.97

Market Trading - by Value*

Most Active by Value			Least Active by Value		
Company	Close (Fils)	Turnover (KWD)	Company	Close (Fils)	Turnover (KWD)
Commercial Real Estate Co KPSC	KWf 223	9,694,558	Tamdeen Investment Co KSCP	KWf 1300	11.78
Kuwait Finance House KSCP	KWf 811	7,991,861	Gulf Franchising Holding Co KSCP	KWf 358	17.90
GFH Financial Group BSC	KWf 187	3,707,293	Advanced Technology Co KSCP	KWf 653	315.09
National Bank of Kuwait SAKP	KWf 1010	3,604,381	National Petroleum Services Company KSCP	KWf 1555	392.05
Arkan Al Kuwait Real Estate Company KSCP	KWf 330	3,315,010	Metal and Recycling Co KSCP	KWf 131	441.73

* Volume & Value as of: Previous Trading Day

Disclaimer



إخلاء مسؤولية

إن المعلومات الواردة في هذا التقرير مستمدة من مصادر يعتقد أنها دقيقة وموثوقة. لم يتم التحقق بصفة مستقلة من قبل شركة بيتك كابيتال للإستثمار عن أي من المعلومات الواردة في هذا التقرير. وتبعاً لذلك، فإن أي من شركة بيتك كابيتال للإستثمار أو ممثليها أو موظفيها أو مسؤوليها لا يضمنون أو يدعون موثوقية أو اكتمال أو دقة هذه المعلومات. ولا ينبغي لهذه المعلومات أن تفسر بأنها عرض، أو دعوة أو ترويج أو التماس للإكتتاب أو الشراء أو البيع أو الاحتفاظ لأي من المنتجات المالية المذكورة في هذا التقرير، كما أنها لا تشكل إطلاقاً المشورة أو التوصية للدخول في أي إستثمارات أو صفقة من شأنها أن تشكل أساس لأي عقد أو إتزام.

الآراء في هذا التقرير قد تم إعدادها من قبل شركة بيتك كابيتال للإستثمار لعملائها بناء على معلومات قد تم الحصول عليها من مصادر عامة يعتقد أنه يمكن الاعتماد عليها ولكن هذا الاعتقاد لا يضمن صحة المعلومات التي تم الاعتماد عليها لإعداد هذا التقرير. البحوث المنشورة في التقرير يمكن أن تأخذ بها شركة بيتك كابيتال للإستثمار عندما تقرر شراء أو بيع ملكية في الأسهم المذكورة في هذا التقرير. حيث تقوم شركة بيتك كابيتال للإستثمار بأجراء بحث تحليلي لخبيرة مختارة من الشركات لتحديد الفرص القصيرة الأجل التي تتوافق أو تتعارض مع إستراتيجية شركة بيتك كابيتال للإستثمار بالشراء أو البيع على المدى الطويل. وبالإضافة إلى ذلك، فقد تقوم شركة بيتك كابيتال للإستثمار بالتداول أو الاتجار لحسابها الخاص، نتيجة اقتراحات المحللين على المدى القصير ويمكن لها أيضاً الدخول في معاملات الأوراق المالية على نحو يتعارض مع هذا التقرير، كما أن البيع والشراء من وإلى العملاء يتم بناء على المعايير الأساسية التي تضعها شركة بيتك كابيتال للإستثمار.

وتشكل الآراء والتوقعات والتقديرية الواردة في هذا التقرير النتيجة الحالية التي توصل إليها معد التقرير اعتباراً من تاريخ هذا التقرير. وهي لا تعبر بالضرورة عن آراء شركة بيتك كابيتال للإستثمار وقابلة للتغيير دون سابق إنذار. وعلاوة على ذلك، ليس على شركة بيتك كابيتال للإستثمار أي التزام لتحديث أو تعديل أو تغيير هذا التقرير أو إبلاغ القارئ عن أي تغيير في التقرير، أو أي تغيير أو ثبوت عدم صحة في وقت لاحق لأي من الآراء أو التقديرات أو التوقعات أو التقييمات المبينة في هذا التقرير. إن المواضيع المالية التي نوقشت والنتائج التي تم استخلاصها في هذا التقرير قد لا تكون مناسبة لجميع المستثمرين، ويجب على المستثمرين اتخاذ القرارات الإستثمارية بأنفسهم واستخدام مستشاريهم المستقلين لاتخاذ قرارات إستثمارية تناسب أوضاعهم المالية الخاصة وأهدافهم الإستثمارية. الأداء في الماضي ليس بالضرورة مؤشراً على النتائج المستقبلية والمعلومات التاريخية في هذا التقرير عن الشركات والأسواق والأدوات المالية لا تضمن أدائها المستقبلي، وينصح المستثمرين باتخاذ مشورة الخبراء القانونيين والماليين قبل الدخول في أي صفقة مماثلة أو مستوحاة من مضمون هذا المنشور.

إن استخدام أي معلومات وردت في هذا التقرير واتخاذ أي قرارات إستثمارية عليها تعتبر من مسؤولية القارئ، ومن ضمن مخاطرته و لن تكون شركة بيتك كابيتال للإستثمار أو ممثليها أو موظفيها أو مسؤوليها مسؤولين عن أي قرارات إستثمارية أو أضرار أو فرص فائتة أو خسائر ناتجة عن أو متعلقة باستخدام المعلومات أو البيانات أو التحليلات أو الآراء الواردة في هذا التقرير سواء بصورة مباشرة أو غير مباشرة.

هذا التقرير لا يسمح باستنساخه أو توزيعه ونشره من قبل أي شخص ولاي غرض دون الحصول على موافقة خطية مسبقة من شركة بيتك كابيتال للإستثمار. ويرجى ذكر المصدر في حالة نقل أي معلومة مقتطفة من التقرير. سنحتفظ بملكية حقوق الطبع وكل حقوق الملكية الفكرية الأخرى. ولا يجوز لكم استخدام اسم شركتنا أو نسخ شعار الشركة بأي شكل أو أسلوب أو وسيلة بدون موافقة خطية مسبقة من شركتنا.

وهذه المعلومات متاحة للجميع على موقع الشركة بشبكة الإنترنت (www.kfhcpital.com.kw) ضمن قائمة البحوث والدراسات الإستشارية.

يخضع هذا التنصل القانوني لقوانين دولة الكويت. وتُقدّم كافة النزاعات الناشئة عن أو المتصلة بهذا التنصل والمحتويات المتعلقة بالآراء و المعلومات المدرجة في هذا الموقع الإلكتروني إلى القضاء الحضري التابع لمحاكم دولة الكويت بما لا يتعارض وأحكام الشريعة الإسلامية الغراء. ولا تتحمل شركة بيتك كابيتال للإستثمار أي مسؤولية في حالة إستخدام محتويات هذا الموقع في بلدان أخرى تخضع لقوانينها الخاصة.

Disclaimer

The information contained in this document has been derived from sources believed to be accurate and reliable. KFH Capital Investment Company (KFH Capital) has not independently verified any information contained in this document. Therefore, neither KFH Capital nor any of its employees, representatives or officials gives any representation or warranty of reliability, completeness or accuracy of such information. This information should not be construed as an offer, invitation, promotion or solicitation to subscribe, purchase, maintain or sell any of the financial products mentioned here, nor does it constitute investment advice or a recommendation to enter into any transaction that would form whatsoever the basis of any contract or commitment.

The opinions in this report were prepared by KFH Capital for its clients based on the information obtained from public sources that are believed to be reliable, but that belief is not a warranty on the reliability of the information based upon for preparing the report. The published research report may be considered by KFH Capital when it decides to buy or sell proprietary positions in the securities mentioned in this report. For selected companies, KFH Capital's equity research analysts may identify shorter-term opportunities that are consistent or inconsistent with KFH Capital's existing, longer term Buy or Sell strategy. In addition, KFH Capital may trade for its own account as a result of the short term trading suggestions of analysts and may also engage in securities transactions in a manner inconsistent with this research report and with respect to securities covered by this report. Moreover, KFH Capital will sell to or buy from customers based on its principal criteria.

Opinions, estimates or projections in this report constitute the current conclusion of the author as of the date of this report. They do not necessarily reflect the opinions of KFH Capital and are subject to change without notice. Moreover, KFH Capital has no obligation to update, modify or amend this report or to otherwise notify a reader thereof in the event that any matter stated herein, or any opinion, projection, forecast or estimate set forth herein, changes or subsequently becomes inaccurate. The financial discussion and conclusion discussed in this report may not be suitable for all investors and investors must make their own investment decisions using their own independent advisors as they believe necessary and based upon their specific financial situations and investment objectives. Past performance is not necessarily indicative of future results and historical information in this report about companies, markets and securities does not guarantee future performance and investors are advised to take expert legal and financial advice before entering into any transaction similar to or inspired by the contents of this publication.

The use of any information contained in this report and taking any of investment decisions is the responsibility of the reader and included as part of his risks. Accordingly, neither KFH Capital nor any of its employees, representatives or officials shall be responsible for any investment decisions, damages, opportunity losses, direct or indirect losses related to using of information, data, analysis or opinions contained in this report. This report may not be reproduced, distributed or published by any person for any purpose without KFH Capital's prior written consent. Please cite source when quoting.

KFH Capital shall retain ownership of the copyright and all other intellectual property rights. You shall not quote our name or reproduce our logo in any form or medium without KFH Capital's prior written consent. This information is made available on the company's website (<http://www.kfhcpital.com.kw>) under Investment Research.

This disclaimer is subject to laws of the State of Kuwait. All disputes arising out of or relating to this disclaimer, contents of the opinions or information contained in this website shall be submitted to courts of the State of Kuwait and in line with provisions of Islamic Shariaa