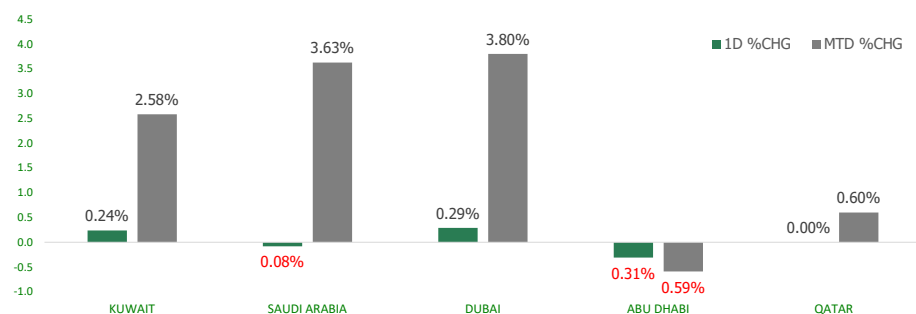


KFH Capital DAILY EQUITY MARKET UPDATE

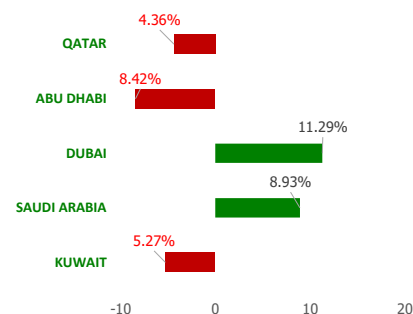


Wednesday, June 14, 2023

GCC INDICES - DAILY & MTD PERFORMANCE



YTD PERFORMANCE - GCC INDICES



Commodities & FX Rates Vs USD

Name	Close	YTD%
WTI Crude	69.28	-13.51
ICE Brent	74.19	-13.53
GBP	1.261	4.26
EURO	1.079	0.83
JPY	140.21	6.94
KWD	0.307	0.50

GCC PERFORMANCE SNAPSHOT

Index	Close	52W High	52W Low	Market Cap (USD Mn)	Dividend Yield	PE Ratio
KUWAIT	7,688.36	8,908.93	7,399.12	118297.27	2.94	17.88
SAUDI	11,413.82	12,714.56	9,930.86	2896470.86	3.09	18.06
DUBAI	3,712.68	3,725.60	3,059.61	143163.46	4.76	9.27
ABU DHABI	9,351.25	10,671.32	9,155.96	624257.24	2.32	15.55
QATAR	10,215.61	14,056.88	9,750.49	144553.71	4.81	11.75

GCC TOP GAINERS

Company	Close	%Chng
Rawasi Al Bina Investment Co	SAR 7.67	30.00
Future Care Trading Co	SAR 27	29.81
Kuwait Emirates Holding Company KSCP	KWf 31.8	20.45
Al Firdous Holdings PJSC	AED 0.197	14.53
Arabian Plastics Industries Company SJSC	SAR 34.4	11.33

GCC TOP LOSERS

Company	Close	%Chng
Methaq Takaful Insurance Co PSC	AED 0.599	-9.92
Sharjah Cement and Industrial Development CompanyPSC	AED 0.586	-9.85
Commercial Bank International PJSC	AED 0.615	-9.56
Al Madar Finance and Investment Co KSCP	KWf 93	-6.81
National Bank of Umm Al Qaiwain PSC	AED 1.55	-6.06

Note: KWF=Kuwaiti Fils

Note: KWF=Kuwaiti Fils

Trading Parameters

Market Trading - by Volume*

Most Active by Volume

Company	Close	Volume*
Union Properties PJSC	AED 0.304	157,375,795
Anaam International Holding Group Company SJSC	SAR 1.345	99,865,260
Kuwait Real Estate Company KPSC	KWf 115	47,879,571
Multiply Group PJSC	AED 3.24	41,646,459
Tourism Enterprise Company SJSC	SAR 0.95	34,050,301

Least Active by Volume

Company	Close	Volume*
Finance House Pjsc	AED 2.12	1.00
National Building and Marketing Company CJSC	SAR 236	7.00
Osos Holding Group Company KSC	KWf 98.4	10.00
Kuwait Reinsurance Company KSCP	KWf 333	16.00
Naseej for Technology Co	SAR 71.5	20.00

Note: KWF=Kuwaiti Fils

* Volume & Value as of: Previous Trading Day

Market Trading - by Value*

Most Active by Value

Company	Close	Turnover (USD)*
Al Rajhi Banking & Investment Corporation SJSC	SAR 73.2	87,852,346
International Holding Company PJSC	AED 395	64,906,711
Rabigh Refining and Petrochemical Company SJSC	SAR 11.54	57,189,077
Saudi National Bank SJSC	SAR 37	52,746,599
National Shipping Company of Saudi Arabia SJSC	SAR 33.65	46,152,414

Least Active by Value

Company	Close	Turnover (USD)*
Finance House Pjsc	AED 2.12	0.58
UniCap Investment and Finance Co KSCP	KWf 44.5	2.32
Osos Holding Group Company KSC	KWf 98.4	3.20
Al Manar Financing and Leasing Co KSCC	KWf 57.7	5.63
Warba Capital Holding Co KSC	KWf 93	15.13

Note: KWF=Kuwaiti Fils

* Volume & Value as of: Previous Trading Day

For any queries please contact : KFH Capital Research Department

© KFH Capital Investments

Page 1

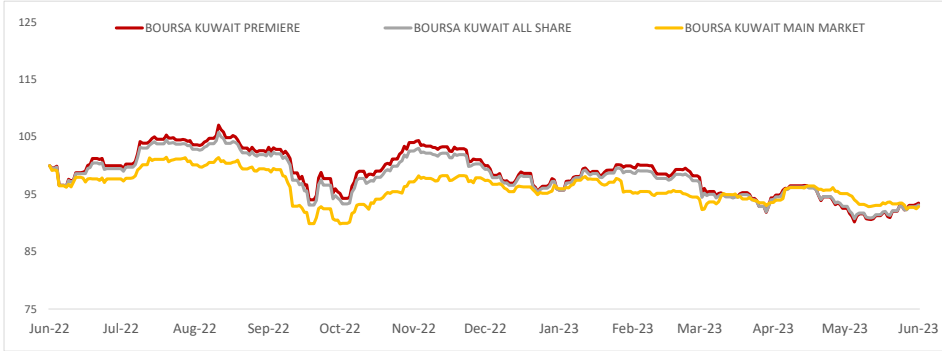
Email Id: IRD@KFHCAPITAL.COM.KW

Phone No: 22987000

Data Provided by Thomson Reuters



PRICE PERFORMANCE



SECTOR PERFORMANCE SUMMARY

KSE Sector	Close	1D % Chg	MTD%	YTD%	52W High	52W Low
Consumer Staples Sector Index (Pr) Index	539.35	▲ 2.00	▲ 7.20	▲ 12.38	561.31	437.73
Real Estate Sector Index (PR) Index	1,168.91	▲ 1.30	▲ 4.84	▼ -3.29	1,305.54	1,071.67
Basic Materials Sector Index (PR) Index	964.73	▲ 1.18	▲ 5.01	▲ 11.52	1,064.70	800.80
Financial Services Sector Index (PR) Index	1,200.02	▲ 0.80	▲ 1.34	▼ -4.55	1,452.85	1,155.19
Industrials Sector Index (PR) Index	975.29	▲ 0.35	▲ 0.81	▼ -9.60	1,278.71	940.26
Banks Sector Index (PR) Index	1,686.06	▲ 0.13	▲ 2.15	▼ -6.01	1,929.95	1,643.79
Utilities Sector Index (PR) Index	481.58	■ 0.00	▼ -0.54	▼ -2.66	547.37	447.37
Health Care Sector Index (PR) Index	455.79	■ 0.00	▼ -0.66	▼ -1.31	821.70	410.71
Telecommunications Sector Index (PR) Index	1,094.02	▼ -0.14	▼ -0.22	▼ -7.40	1,297.45	1,060.09
Insurance Sector Index (PR) Index	2,110.36	▼ -0.38	▼ -1.21	▲ 36.08	2,214.77	1,464.09

Market Trading - by Volume*

Most Active by Volume			Least Active by Volume		
Company	Close (Fils)	Volume (Shares)	Company	Close (Fils)	Volume (Shares)
Kuwait Real Estate Company KPSC	KWf 115	47,879,571	Osos Holding Group Company KSC	KWf 98.4	10.00
Gulf Bank KSCP	KWf 260	21,293,838	Kuwait Reinsurance Company KSCP	KWf 333	16.00
GFH Financial Group BSC	KWf 84.2	15,572,703	Al Manar Financing and Leasing Co KSCC	KWf 57.7	30.00
Kuwait Finance House KSCP	KWf 731	8,354,984	Warba Capital Holding Co KSC	KWf 93	50.00
National Real Estate Co KSCP	KWf 84.3	7,457,433	Al Kout Industrial Projects Company KPSC	KWf 822	64.00

* Volume & Value as of: Previous Trading Day

NEWS

Stock markets in Dubai and Qatar ended higher on Tuesday ahead of a widely expected interest rate pause by the U.S. Federal Reserve although other major markets were subdued amid volatile oil prices. Most market participants expect the U.S. central bank to leave interest rates unchanged at its policy meeting concluding on Wednesday.

In Qatar, the benchmark index .QSI rose 0.6%, recouping its losses across three previous sessions straight, with all sectors trading in the green.

The region's largest lender Qatar National Bank and index heavyweight Qatar Islamic Bank gained 1.4% and 1.1%, respectively, while the world's largest LNG shipping fleet owner, Qatar Gas Transport (Nakilat) added 1.9%.

Dubai's benchmark index .DFMGI continued its 13-session winning streak and ended 0.3% higher. The index was supported by gains in industry and financial sectors, with tolls operator Salik Company adding 1.3% and low cost flyer Air Arabia rising 2.5%. The emirate's largest lender Emirates NBD rose 0.7%.

In Abu Dhabi, the index .FTFADGI declined 0.3%, snapping two previous sessions gains, weighed down by a 1.7% drop in Abu Dhabi National Oil Company for Distribution and a 1.8% loss in Abu Dhabi Islamic Bank. The United Arab Emirates' biggest lender, First Abu Dhabi Bank (FAB) slipped 1.1%.

Saudi Arabia's benchmark index .TASI fell 0.1%, dragged down by losses in materials, energy and financial sectors with world's largest Islamic bank by assets Al Rajhi Banking & Investment Corporation (1120) dropping 0.4% and oil major Saudi Aramco (2222) shedding 0.7%.

Oil prices - a key catalyst for the Gulf's financial markets - inched up on Tuesday with Brent crude up 2.5% at \$73.65 a barrel. But gains were limited as investors remained cautious ahead of key policy decisions by central banks and on weak economic data from China.

KSE TOP GAINERS

Company	Close (Fils)	%Chng
Kuwait Emirates Holding Company KSCP	KWf 31.8	20.45
Mashaer Holding Co KSCP	KWf 61.2	10.27
Munshaat Real Estate Projects Company KSCP	KWf 74.1	10.27
Al Kout Industrial Projects Company KPSC	KWf 822	9.89
First Investment Co KSCP	KWf 46	9.52

KSE TOP LOSERS

Company	Close (Fils)	%Chng
Al Madar Finance and Investment Co KSCP	KWf 93	-6.81
Mubarrad Holding Co KSCP	KWf 82.8	-4.94
Kuwait Reinsurance Company KSCP	KWf 333	-4.86
Dalqan Real Estate Company KSCP	KWf 160	-4.76
Kuwait Real Estate Holding Company KPSC	KWf 27.6	-4.50

Market Trading - by Value*

Most Active by Value			Least Active by Value		
Company	Close (Fils)	Turnover (KWD)	Company	Close (Fils)	Turnover (KWD)
Kuwait Finance House KSCP	KWf 731	6,108,579	UniCap Investment and Finance Co KSCP	KWf 44.5	0.71
Gulf Bank KSCP	KWf 260	5,482,737	Osos Holding Group Company KSC	KWf 98.4	0.98
Kuwait Real Estate Company KPSC	KWf 115	5,470,720	Al Manar Financing and Leasing Co KSCC	KWf 57.7	1.73
National Bank of Kuwait SAKP	KWf 934	3,849,488	Warba Capital Holding Co KSC	KWf 93	4.65
Boubyan Bank KSCP	KWf 639	3,546,603	Kuwait Reinsurance Company KSCP	KWf 333	5.58

* Volume & Value as of: Previous Trading Day

إخلاء مسؤولية

إن المعلومات الواردة في هذا التقرير مستمدة من مصادر يعتقد أنها دقيقة وموثوقة. لم يتم التحقق بصفة مستقلة من قبل شركة بيتك كابيتال للإستثمار عن أي من المعلومات الواردة في هذا التقرير. وتبعا لذلك، فإن أي من شركة بيتك كابيتال للإستثمار أو ممتلكيها أو موظفيها أو مسؤوليها لا يضمنون أو يدعون موثوقية أو اكتمال أو دقة هذه المعلومات. ولا ينبغي لهذه المعلومات أن تفسر بأنها عرض، أو دعوة أو ترويج أو التماس للإكتتاب أو الشراء أو البيع أو الاحتفاظ لأي من المنتجات المالية المذكورة في هذا التقرير، كما أنها لا تشكل اطلاقاً المشورة أو التوصية للدخول في أي استثمارات أو صفقة من شأنها أن تشكل أساس لأي عقد أو التزام.

الآراء في هذا التقرير قد تم إعدادها من قبل شركة بيتك كابيتال للإستثمار لعملائها بناء على معلومات قد تم الحصول عليها من مصادر عامة يعتقد أنه يمكن الاعتماد عليها ولكن هذا الاعتقاد لا يضمن صحة المعلومات التي تم الاعتماد عليها لاعداد هذا التقرير. البحوث المنشورة في التقرير يمكن أن تأخذ بها شركة بيتك كابيتال للإستثمار عندما تقرر شراء أو بيع ملكية في الأسهم المذكورة في هذا التقرير. حيث تقوم شركة بيتك كابيتال للإستثمار بأجراء بحث تحليلي لنخبة مختارة من الشركات لتحديد الفرص القصيرة الأجل التي تتوافق أو تتعارض مع إستراتيجية شركة بيتك كابيتال للإستثمار بالشراء أو البيع على المدى الطويل. وبالإضافة إلى ذلك، فقد تقوم شركة بيتك كابيتال للإستثمار بالتداول أو الاتجار لحسابها الخاص، نتيجة اقتراحات المحللين على المدى القصير ويمكن لها أيضا الدخول في معاملات الأوراق المالية على نحو يتعارض مع هذا التقرير، كما أن البيع والشراء من وإلى العملاء يتم بناء على المعايير الأساسية التي تضعها شركة بيتك كابيتال للإستثمار.

وتشكل الآراء والتوقعات والتقدير الواردة في هذا التقرير النتيجة الحالية التي توصل إليها معد التقرير اعتباراً من تاريخ هذا التقرير. وهي لا تعبر بالضرورة عن آراء شركة بيتك كابيتال للإستثمار وقابلة للتغيير دون سابق إنذار. وعلاوة على ذلك، ليس على شركة بيتك كابيتال للإستثمار أي التزام لتحديث أو تعديل أو تغيير هذا التقرير أو إبلاغ القارئ عن أي تغيير في التقرير، أو أي تغيير أو ثبوت عدم صحة في وقت لاحق لأي من الآراء أو التقديرات أو التوقعات أو التقييمات المبينة في هذا التقرير. إن المواضيع المالية التي نوقشت والناتج التي تم استخلاصها في هذا التقرير قد لا تكون مناسبة لجميع المستثمرين، ويجب على المستثمرين اتخاذ القرارات الاستثمارية بأنفسهم و باستخدام مستشاريهم المستقلين لاتخاذ قرارات استثمارية تناسب أوضاعهم المالية الخاصة وأهدافهم الاستثمارية. الأداء في الماضي ليس بالضرورة مؤشراً على النتائج المستقبلية والمعلومات التاريخية في هذا التقرير عن الشركات والأسواق والأدوات المالية لا تضمن أدائها المستقبلي، وينصح المستثمرين باتخاذ مشورة الخبراء القانونيين والماليين قبل الدخول في أي صفقة مماثلة أو مستوحاة من مضمون هذا المنشور.

إن استخدام أي معلومات وردت في هذا التقرير واتخاذ أي قرارات استثمارية عليها تعتبر من مسؤولية القارئ ومن ضمن مخاطرته و لن تكون شركة بيتك كابيتال للإستثمار أو ممتلكيها أو موظفيها أو مسؤوليها مسؤولين عن أي قرارات استثمارية أو أضرار أو فرص فائتة أو خسائر ناتجة عن أو متعلقة باستخدام المعلومات والبيانات أو التحليلات أو الآراء الواردة في هذا التقرير سواء بصورة مباشرة أو غير مباشرة.

هذا التقرير لا يسمح باستنساخه أو توزيعه ونشره من قبل أي شخص ولأي غرض دون الحصول على موافقة خطية مسبقة من شركة بيتك كابيتال للإستثمار. ويرجى ذكر المصدر في حالة نقل أي معلومة مقتطفة من التقرير. سنحتفظ بملكية حقوق الطبع وكل حقوق الملكية الفكرية الأخرى. ولا يجوز لكم استخدام اسم شركتنا أو نسخ شعار الشركة بأي شكل أو أسلوب أو وسيلة بدون موافقة خطية مسبقة من شركتنا.

وهذه المعلومات متاحة للجميع على موقع الشركة بشبكة الإنترنت (www.kfhcapital.com.kw) ضمن قائمة البحوث والدراسات الإستشارية.

يخضع هذا التنصل القانوني لقوانين دولة الكويت. وتُقدّم كافة النزاعات الناشئة عن أو المتصلة بهذا التنصل والمحتويات المتعلقة بالآراء و المعلومات المدرجة في هذا الموقع الإلكتروني إلى القضاء الحصري التابع لمحاكم دولة الكويت بما لا يتعارض وأحكام الشريعة الإسلامية الغراء. ولا تتحمل شركة بيتك كابيتال للإستثمار أي مسؤولية في حالة إستخدام محتويات هذا الموقع في بلدان أخرى تخضع لقوانينها الخاصة.

Disclaimer

The information contained in this document has been derived from sources believed to be accurate and reliable. KFH Capital Investment Company (KFH Capital) has not independently verified any information contained in this document. Therefore, neither KFH Capital nor any of its employees, representatives or officials gives any representation or warranty of reliability, completeness or accuracy of such information. This information should not be construed as an offer, invitation, promotion or solicitation to subscribe, purchase, maintain or sell any of the financial products mentioned here, nor does it constitute investment advice or a recommendation to enter into any transaction that would form whatsoever the basis of any contract or commitment.

The opinions in this report were prepared by KFH Capital for its clients based on the information obtained from public sources that are believed to be reliable, but that belief is not a warranty on the reliability of the information based upon for preparing the report. The published research report may be considered by KFH Capital when it decides to buy or sell proprietary positions in the securities mentioned in this report. For selected companies, KFH Capital's equity research analysts may identify shorter-term opportunities that are consistent or inconsistent with KFH Capital's existing, longer term Buy or Sell strategy. In addition, KFH Capital may trade for its own account as a result of the short term trading suggestions of analysts and may also engage in securities transactions in a manner inconsistent with this research report and with respect to securities covered by this report. Moreover, KFH Capital will sell to or buy from customers based on its principal criteria.

Opinions, estimates or projections in this report constitute the current conclusion of the author as of the date of this report. They do not necessarily reflect the opinions of KFH Capital and are subject to change without notice. Moreover, KFH Capital has no obligation to update, modify or amend this report or to otherwise notify a reader thereof in the event that any matter stated herein, or any opinion, projection, forecast or estimate set forth herein, changes or subsequently becomes inaccurate. The financial discussion and conclusion discussed in this report may not be suitable for all investors and investors must make their own investment decisions using their own independent advisors as they believe necessary and based upon their specific financial situations and investment objectives. Past performance is not necessarily indicative of future results and historical information in this report about companies, markets and securities does not guarantee future performance and investors are advised to take expert legal and financial advice before entering into any transaction similar to or inspired by the contents of this publication.

The use of any information contained in this report and taking any of investment decisions is the responsibility of the reader and included as part of his risks. Accordingly, neither KFH Capital nor any of its employees, representatives or officials shall be responsible for any investment decisions, damages, opportunity losses, direct or indirect losses related to using of information, data, analysis or opinions contained in this report. This report may not be reproduced, distributed or published by any person for any purpose without KFH Capital's prior written consent. Please cite source when quoting.

KFH Capital shall retain ownership of the copyright and all other intellectual property rights. You shall not quote our name or reproduce our logo in any form or medium without KFH Capital's prior written consent. This information is made available on the company's website (<http://www.kfhcapital.com.kw>) under Investment Research.

This disclaimer is subject to laws of the State of Kuwait. All disputes arising out of or relating to this disclaimer, contents of the opinions or information contained in this website shall be submitted to courts of the State of Kuwait and in line with provisions of Islamic Shariaa principals. KFH Capital shall not be held responsible for any liability in case of using the contents of this website in other countries and any use of the contents of this website shall be subject to the relevant laws of those countries