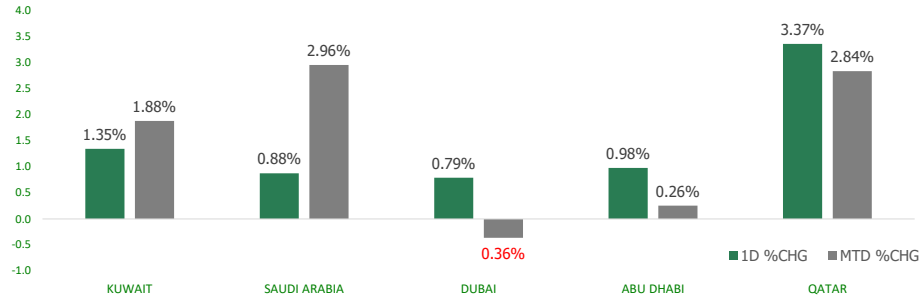


# KFH Capital DAILY EQUITY MARKET UPDATE

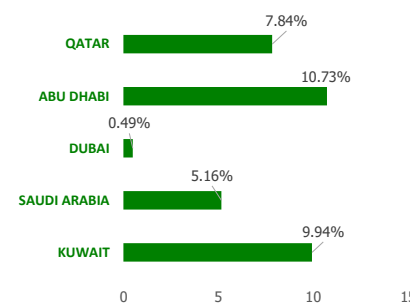


Thursday, July 21, 2022

## GCC INDICES - DAILY & MTD PERFORMANCE



## YTD PERFORMANCE - GCC INDICES



## Commodities & FX Rates Vs USD

Name	Close	YTD%
WTI Crude	102.61	35.97
ICE Brent	106.61	37.46
GBP	1.197	-11.53
EURO	1.018	-10.48
JPY	138.20	20.09
KWD	0.307	1.76

## GCC PERFORMANCE SNAPSHOT

Index	Close	52W High	52W Low	Market Cap (USD Mn)	Dividend Yield	PE Ratio
KUWAIT	8,398.42	9,437.37	6,966.07	113588.19	2.65	14.05
SAUDI	11,864.34	13,949.13	10,599.73	3075535.15	2.89	19.20
DUBAI	3,211.66	3,747.94	2,736.65	97758.00		13.13
ABU DHABI	9,398.77	10,171.79	7,067.43	512568.79	2.04	20.38
QATAR	12,537.58	14,931.08	10,607.64	171091.63	3.58	14.88

## GCC TOP GAINERS

Company	Close	%Chng
Emirates Refreshments PSC	AED 2.85	14.92
Abu Dhabi National for Building Materials Co PJSC	AED 0.189	11.18
Al Moammar Information Systems Co CJSC	SAR 96.8	10.00
Al Abdullatif Industrial Investment Company SJSC	SAR 19.6	9.99
Estithmar Holding QPSC	QAR 1.784	9.99

## GCC TOP LOSERS

Company	Close	%Chng
United Cooperative Assurance Company SJSC	SAR 19.7	-9.96
Saudi Arabian Cooperative Insurance Company SJSC	SAR 15.94	-9.94
Gulf Medical Projects Co PSC	AED 2.24	-9.68
Allianz Saudi Fransi Cooperative Insurance Company SJSC	SAR 12.6	-7.89
Hayat Communications Co KSCP	KWf 68.5	-7.31

Note: KWF=Kuwaiti Fils

Note: KWF=Kuwaiti Fils

## Trading Parameters

### Market Trading - by Volume\*

#### Most Active by Volume

Company	Close	Volume*
Qatar Aluminum Manufacturing Company BSC	QAR 1.648	72,473,061.0
Gulf International Services QPSC	QAR 2.038	32,156,969.0
GFH Financial Group BSC	KWf 91.5	30,645,095.0
Arabtec Holding PJSC	AED 0.53	29,158,195.0
Ahli United Bank BSC	KWf 284	27,741,505.0

#### Least Active by Volume

Company	Close	Volume*
Educational Holding Group SAK	KWf 3127	1.00
Gulf Franchising Holding Co KSCP	KWf 85	1.00
Al Kout Industrial Projects Company KPSC	KWf 406	8.00
Arkan Al Kuwait Real Estate Company KSCP	KWf 125	10.00
Kuwait National Cinema Company KPSC	KWf 858	10.00

Note: KWF=Kuwaiti Fils

\* Volume & Value as of: Previous Trading Day

### Market Trading - by Value\*

#### Most Active by Value

Company	Close	Turnover (USD)*
Al Rajhi Banking & Investment Corporation SJSC	SAR 87.5	202,341,074.36
Saudi Telecom Company SJSC	SAR 101	111,982,226.69
Alinma Bank SJSC	SAR 37.3	111,563,816.77
International Holding Company PJSC	AED 284	88,124,530.73
Al Masane Al Kobra Mining Company CJSC	SAR 88.4	75,567,381.10

#### Least Active by Value

Company	Close	Turnover (USD)*
Fujairah Cement Industries Co PSC	KWf 36	1.17
Arkan Al Kuwait Real Estate Company KSCP	KWf 125	4.07
Palms Agro Production Co KSCP	KWf 53.7	5.42
Educational Holding Group SAK	KWf 3127	10.17
Kuwait Hotels Co KPSC	KWf 168	11.49

Note: KWF=Kuwaiti Fils

\* Volume & Value as of: Previous Trading Day

For any queries please contact : KFH Capital Research Department

© KFH Capital Investments

Page 1

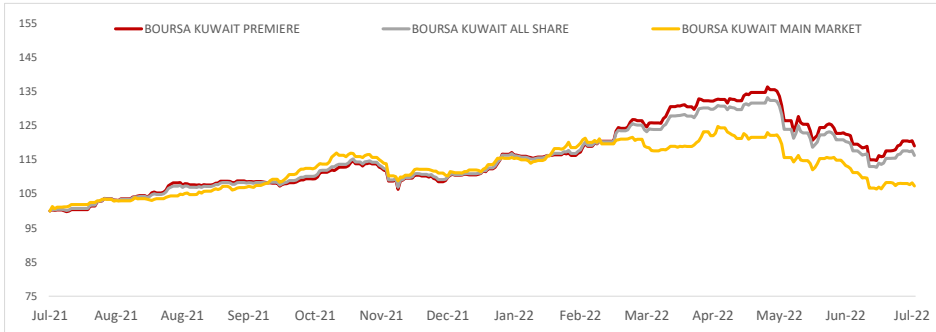
Email Id: IRD@KFHCAPITAL.COM.KW

Phone No: 22987000

Data Provided by Thomson Reuters



**PRICE PERFORMANCE**



**SECTOR PERFORMANCE SUMMARY**

KSE Sector	Close	1D % Chg	MTD%	YTD%	52W High	52W Low
Industrials Sector Index (PR) Index	1,195.18	▲ 2.65	▲ 2.68	▲ 4.70	1,443.64	1,111.77
Real Estate Sector Index (PR) Index	1,236.38	▲ 1.86	▲ 2.59	▼ -6.79	1,437.95	1,155.77
Technology Sector Index (PR) Index	723.86	▲ 1.63	▲ 3.65	▲ 5.85	851.18	594.37
Financial Services Sector Index (PR) Index	1,417.60	▲ 1.57	▲ 3.34	▼ -0.40	1,678.27	1,209.39
Consumer Staples Sector Index (Pr) Index	519.14	▲ 1.54	▼ -1.56	▼ -28.99	792.73	506.11
Utilities Sector Index (PR) Index	528.95	▼ -0.98	▼ -2.90	▼ -11.84	650.00	513.16
Health Care Sector Index (PR) Index	462.15	■ 0.00	▼ -2.92	▼ -42.02	821.70	456.81
Basic Materials Sector Index (PR) Index	990.01	▲ 0.00	▼ -2.26	▼ -3.39	1,233.32	976.29
Insurance Sector Index (PR) Index	1,530.47	▲ 0.17	▼ -0.78	▼ -0.19	1,675.71	1,350.45
Telecommunications Sector Index (PR) Index	1,222.80	▲ 0.82	▲ 1.07	▲ 12.25	1,514.71	1,055.89

**Market Trading - by Volume\***

Most Active by Volume			Least Active by Volume		
Company	Close (Fils)	Volume (Shares)	Company	Close (Fils)	Volume (Shares)
GFH Financial Group BSC	91.50	30,645,095.00	Educational Holding Group SAK	3127.00	1.00
Ahli United Bank BSC	284.00	27,741,505.00	Gulf Franchising Holding Co KSCP	85.00	1.00
Gulf Bank KSCP	348.00	14,530,460.00	Al Kout Industrial Projects Company KPSC	406.00	8.00
Kuwait Finance House KSCP	855.00	12,118,697.00	Arkan Al Kuwait Real Estate Company KSCP	125.00	10.00
Al Safat Investment Co KSCC	149.00	11,719,824.00	Kuwait National Cinema Comapany KPSC	858.00	10.00

\* Volume & Value as of: Previous Trading Day

**NEWS**

Stock markets in the Gulf ended higher on Wednesday as recession fears ebbed, extending a rebound from the recent selloff triggered by central banks globally raising interest rates to tame inflation.

In Qatar, the benchmark index .QSI logged its biggest intraday gain since May 2019 at 3.4%, with almost all index stocks in positive territory including the Gulf's biggest lender, Qatar National Bank QNBK.QA, which was up 5.3%.

Among other gainers, Ooredoo ORDS.QA surged 9.2%. The telecommunications firm is in talks to sell its Myanmar unit in what would mark the exit of the country's last foreign telecoms operator, Reuters reported on Wednesday, citing two people familiar with the matter.

Ooredoo is the last majority foreign-owned telecoms company in Myanmar after Norway's Telenor TEL.OL exited in March.

Saudi Arabia's benchmark index .TASI advanced 0.9%, led by a 0.7% rise in Retail Urban Development Co 4322.SE and a 1.3% gain in Saudi British Bank 1060.SE.

Dubai's main share index .DFMGI added 0.8%, with top lender Emirates NBD ENBD.DU rising 2%.

Abu Dhabi shares .FTFADGI finished 1% higher, driven by a 1.5% rise in the country's biggest lender, First Abu Dhabi Bank FAB.AD.

The United Arab Emirates' economy grew by an estimated 8.2% in the first quarter, buoyed by higher oil production, the central bank said on Wednesday.

**KSE TOP GAINERS**

Company	Close (Fils)	%Chng
Salbookh Trading Co KSCP	21.60	9.09
Aayan Leasing and Investment Company KSCP	153.00	7.75
SULTAN CENTER FOOD PRODUCTS COMPANY KSCP	128.00	7.56
Wethaq Takaful Insurance Co KSCP	36.00	7.46
Wethaq Takaful Insurance Co KSCP	36.00	7.46

**KSE TOP LOSERS**

Company	Close (Fils)	%Chng
Hayat Communications Co KSCP	68.50	-7.31
National Industries Company KSC	199.00	-6.57
Real Estate Trade Centers Company KPSC	63.60	-4.93
Al Masaken International Real Estate Development Co KSCP	28.60	-4.67
Kuwait Finance & Investment Company KSC	68.50	-3.52

**Market Trading - by Value\***

Most Active by Value			Least Active by Value		
Company	Close (Fils)	Turnover (KWD Mn)	Company	Close (Fils)	Turnover (KWD)
Kuwait Finance House KSCP	855.00	10.30	Fujairah Cement Industries Co PSC	36.00	360.00
Ahli United Bank BSC	284.00	7.89	Arkan Al Kuwait Real Estate Company KSCP	125.00	1,250.00
Agility Public Warehousing Company KSCP	840.00	6.97	Palms Agro Production Co KSCP	53.70	1,665.00
National Bank Of Kuwait Sakp	1063.00	6.12	Educational Holding Group SAK	3127.00	3,127.00
Gulf Bank KSCP	348.00	4.95	Kuwait Hotels Co KPSC	168.00	3,528.00

\* Volume & Value as of: Previous Trading Day

## إخلاء مسؤولية

إن المعلومات الواردة في هذا التقرير مستمدة من مصادر يعتقد أنها دقيقة وموثوقة. لم يتم التحقق بصفة مستقلة من قبل شركة بيتك كابيتال للإستثمار عن أي من المعلومات الواردة في هذا التقرير. وتبعاً لذلك، فإن أي من شركة بيتك كابيتال للإستثمار أو ممثليها أو موظفيها أو مسؤوليها لا يضمنون أو يدعون موثوقية أو اكتمال أو دقة هذه المعلومات. ولا ينبغي لهذه المعلومات أن تفسر بأنها عرض، أو دعوة أو ترويج أو التماس للإكتتاب أو الشراء أو البيع أو الاحتفاظ لأي من المنتجات المالية المذكورة في هذا التقرير، كما أنها لا تشكل إطلاقاً المشورة أو التوصية للدخول في أي استثمارات أو صفقة من شأنها أن تشكل أساس لأي عقد أو التزام.

الأراء في هذا التقرير قد تم أعدادها من قبل شركة بيتك كابيتال للإستثمار لعملائها بناء على معلومات قد تم الحصول عليها من مصادر عامة يعتقد أنه يمكن الاعتماد عليها ولكن هذا الاعتقاد لا يضمن صحة المعلومات التي تم الاعتماد عليها لأعداد هذا التقرير. البحوث المنشورة في التقرير يمكن أن تأخذ بها شركة بيتك كابيتال للإستثمار عندما تقرر شراء أو بيع ملكية في الأسهم المذكورة في هذا التقرير. حيث تقوم شركة بيتك كابيتال للإستثمار بإجراء بحث تحليلي لخبيرة مختارة من الشركات لتحديد الفرص القصيرة الأجل التي تتوافق مع إستراتيجية شركة بيتك كابيتال للإستثمار بالشراء أو البيع على المدى الطويل. وبالإضافة إلى ذلك، فقد تقوم شركة بيتك كابيتال للإستثمار بالتداول أو الاتجار لحسابها الخاص، نتيجة اقتراحات المحللين على المدى القصير ويمكن لها أيضاً الدخول في معاملات الأوراق المالية على نحو يتعارض مع هذا التقرير، كما أن البيع والشراء من وإلى العملاء يتم بناء على المعايير الأساسية التي تضعها شركة بيتك كابيتال للإستثمار.

وتشكل الأراء والتوقعات والتقييمات الواردة في هذا التقرير النتيجة الحالية التي توصل إليها معد التقرير اعتباراً من تاريخ هذا التقرير. وهي لا تعبر بالضرورة عن آراء شركة بيتك كابيتال للإستثمار وقابلة للتغيير دون سابق إنذار. وعلاوة على ذلك، ليس على شركة بيتك كابيتال للإستثمار أي التزام لتحديث أو تعديل أو تغيير هذا التقرير أو إبلاغ القارئ عن أي تغيير في التقرير، أو أي تغيير أو ثبوت عدم صحة في وقت لاحق لأي من الأراء أو التقديرات أو التوقعات أو التقييمات المبينة في هذا التقرير. إن المواضيع المالية التي نوقشت والنتائج التي تم استخلاصها في هذا التقرير قد لا تكون مناسبة لجميع المستثمرين، ويجب على المستثمرين اتخاذ القرارات الاستثمارية بأنفسهم و باستخدام مستشاريهم المستقلين لاتخاذ قرارات استثمارية تناسب أوضاعهم المالية الخاصة وأهدافهم الاستثمارية. الأداء في الماضي ليس بالضرورة مؤشراً على النتائج المستقبلية والمعلومات التاريخية في هذا التقرير عن الشركات والأسواق والأدوات المالية لا تضمن أدائها المستقبلي، وينصح المستثمرين باتخاذ مشورة الخبراء القانونيين والماليين قبل الدخول في أي صفقة مماثلة أو مستوحاة من مضمون هذا المنشور.

إن استخدام أي معلومات وردت في هذا التقرير واتخاذ أي قرارات استثمارية عليها تعتبر من مسؤولية القارئ، ومن ضمن مخاطرته و لن تكون شركة بيتك كابيتال للإستثمار أو ممثليها أو موظفيها أو مسؤوليها مسؤولين عن أي قرارات استثمارية أو أضرار أو فرص فائتة أو خسائر ناتجة عن أو متعلقة باستخدام المعلومات أو البيانات أو التحليلات أو الأراء الواردة في هذا التقرير سواء بصورة مباشرة أو غير مباشرة.

هذا التقرير لا يسمح باستنساخه أو توزيعه ونشره من قبل أي شخص ولأى غرض دون الحصول على موافقة خطية مسبقة من شركة بيتك كابيتال للإستثمار. ويرجى ذكر المصدر في حالة نقل أي معلومة مقتطفة من التقرير. يحتفظ بملكية حقوق الطبع وكل حقوق الملكية الفكرية الأخرى، ولا يجوز لكم استخدام اسم شركتنا أو نسخ شعار الشركة بأي شكل أو أسلوب أو وسيلة بدون موافقة خطية مسبقة من شركتنا.

وهذه المعلومات منحة للجميع على موقع الشركة بشبكة الإنترنت ([www.kfhcapital.com.kw](http://www.kfhcapital.com.kw)) ضمن قائمة البحوث والدراسات الإستشارية.

يخضع هذا التنصل القانوني لقوانين دولة الكويت. وتُقدّم كافة النزاعات الناشئة عن أو المتصلة بهذا التنصل والمحتويات المتعلقة بالأراء و المعلومات المدرجة في هذا الموقع الإلكتروني إلى القضاء الحصري التابع لمحاكم دولة الكويت بما لا يتعارض وأحكام الشريعة الإسلامية الغراء. ولا تتحمل شركة بيتك كابيتال للإستثمار أي مسؤولية في حالة استخدام محتويات هذا الموقع في بلدان أخرى تخضع لقوانينها الخاصة.

## Disclaimer

The information contained in this document has been derived from sources believed to be accurate and reliable. KFH Capital Investment Company (KFH Capital) has not independently verified any information contained in this document. Therefore, neither KFH Capital nor any of its employees, representatives or officials gives any representation or warranty of reliability, completeness or accuracy of such information. This information should not be construed as an offer, invitation, promotion or solicitation to subscribe, purchase, maintain or sell any of the financial products mentioned here, nor does it constitute investment advice or a recommendation to enter into any transaction that would form whatsoever the basis of any contract or commitment.

The opinions in this report were prepared by KFH Capital for its clients based on the information obtained from public sources that are believed to be reliable, but that belief is not a warranty on the reliability of the information based upon for preparing the report. The published research report may be considered by KFH Capital when it decides to buy or sell proprietary positions in the securities mentioned in this report. For selected companies, KFH Capital's equity research analysts may identify shorter-term opportunities that are consistent or inconsistent with KFH Capital's existing, longer term Buy or Sell strategy. In addition, KFH Capital may trade for its own account as a result of the short term trading suggestions of analysts and may also engage in securities transactions in a manner inconsistent with this research report and with respect to securities covered by this report. Moreover, KFH Capital will sell to or buy from customers based on its principal criteria.

Opinions, estimates or projections in this report constitute the current conclusion of the author as of the date of this report. They do not necessarily reflect the opinions of KFH Capital and are subject to change without notice. Moreover, KFH Capital has no obligation to update, modify or amend this report or to otherwise notify a reader thereof in the event that any matter stated herein, or any opinion, projection, forecast or estimate set forth herein, changes or subsequently becomes inaccurate. The financial discussion and conclusion discussed in this report may not be suitable for all investors and investors must make their own investment decisions using their own independent advisors as they believe necessary and based upon their specific financial situations and investment objectives. Past performance is not necessarily indicative of future results and historical information in this report about companies, markets and securities does not guarantee future performance and investors are advised to take expert legal and financial advice before entering into any transaction similar to or inspired by the contents of this publication.

The use of any information contained in this report and taking any of investment decisions is the responsibility of the reader and included as part of his risks. Accordingly, neither KFH Capital nor any of its employees, representatives or officials shall be responsible for any investment decisions, damages, opportunity losses, direct or indirect losses related to using of information, data, analysis or opinions contained in this report. This report may not be reproduced, distributed or published by any person for any purpose without KFH Capital's prior written consent. Please cite source when quoting.

KFH Capital shall retain ownership of the copyright and all other intellectual property rights. You shall not quote our name or reproduce our logo in any form or medium without KFH Capital's prior written consent. This information is made available on the company's website (<http://www.kfhcapital.com.kw>) under Investment Research.

This disclaimer is subject to laws of the State of Kuwait. All disputes arising out of or relating to this disclaimer, contents of the opinions or information contained in this website shall be submitted to courts of the State of Kuwait and in line with provisions of Islamic Shariaa principals. KFH Capital shall not be held responsible for any liability in case of using the contents of this website in other countries and any use of the contents of this website shall be subject to the relevant laws of those countries