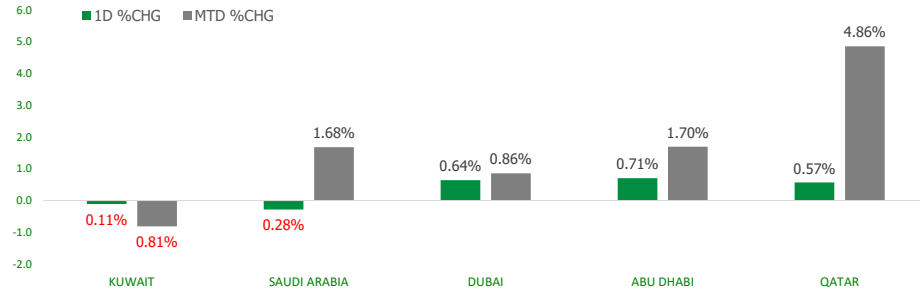


KFH Capital DAILY EQUITY MARKET UPDATE

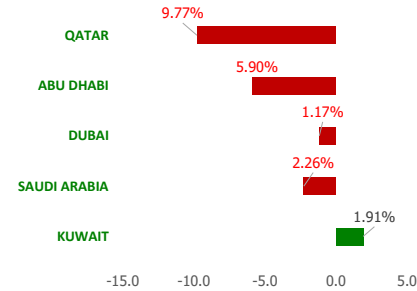


Tuesday, June 25, 2024

GCC INDICES - DAILY & MTD PERFORMANCE



YTD PERFORMANCE - GCC INDICES



Commodities & FX Rates Vs USD

Name	Close	YTD%
WTI Crude	81.75	14.61
ICE Brent	86.12	11.73
GBP	1.268	-0.39
EURO	1.073	-2.75
JPY	159.59	13.14
KWD	0.307	-0.18

GCC PERFORMANCE SNAPSHOT

Index	Close	52W High	52W Low	Market Cap (USD Mn)	Dividend Yield	PE Ratio
KUWAIT	7,620.01	8,219.10	6,899.51	113739.57	3.48	16.40
SAUDI	11,697.04	12,883.29	10,262.4	2686405.54	3.28	21.33
DUBAI	4,000.25	4,405.74	3,729.62	160878.29	6.05	8.15
ABU DHABI	9,022.32	10,051.61	8,709.10	688548.13	2.13	16.15
QATAR	9,772.20	11,129.89	9,165.64	135004.58	4.85	11.15

GCC TOP GAINERS

Company	Close	%Chng
Al Salam Bank Sudan PLC	AED 0.718	14.88
Amar Finance and Leasing Company KSCP	KWf 59.9	9.91
Qatar General Insurance & Reinsurance Company QPSC	QAR 0.99	8.32
Etihad Atheeb Telecommunication Company SJSC	SAR 91.7	7.88
Mubarrad Holding Co KSCP	KWf 95.9	7.51

GCC TOP LOSERS

Company	Close	%Chg
Dar Al Thuraya Real Estate Co KSCP	KWf 99.8	-20.16
Aram Group PJSC	AED 2.7	-10.00
Gulf Medical Projects Co PSC	AED 1.8	-9.55
Fujairah Cement Industries	AED 0.272	-9.33
Commercial Real Estate Co KPSC	KWf 125	-6.72

Note: KWf=Kuwaiti Fils

Note: KWf=Kuwaiti Fils

Trading Parameters

Market Trading - by Volume*

Most Active by Volume			Least Active by Volume		
Company	Close	Volume*	Company	Close	Volume*
Drake & Scull International P J S C	AED 0.397	262,793,448	Balady Poultry Trading Company CJSC	SAR 297	1.00
Union Properties PJSC	AED 0.369	34,194,744	Amwaj International Co	SAR 43.7	4.00
Multiply Group PJSC	AED 2.02	30,031,768	HAYAH Insurance Company PJSC	AED 1.12	7.00
Eshraq Investments PJSC	AED 0.304	21,305,797	Mashreqbank PSC	AED 196	11.00
Saudi Arabian Oil Co	SAR 28	18,950,131	Naba Alsaha Medical Services Company SCJSC	SAR 103	21.00

Note: KWf=Kuwaiti Fils

* Volume & Value as of: Previous Trading Day

Market Trading - by Value*

Most Active by Value			Least Active by Value		
Company	Close	Turnover (USD)*	Company	Close	Turnover (USD)*
Al Rajhi Banking & Investment Corporation SJSC	SAR 81.3	187,313,051	HAYAH Insurance Company PJSC	AED 1.12	2.13
Saudi Arabian Oil Co	SAR 28	141,289,962	Hayat Communications Co KSCP	KWf 82.3	26.84
Saudi National Bank SJSC	SAR 36.4	111,859,336	Amwaj International Co	SAR 43.7	46.60
Etihad Atheeb Telecommunication Company SJSC	SAR 91.7	84,570,588	Amar Finance and Leasing Company KSCP	KWf 59.9	48.83
Acwa Power Company SJSC	SAR 351.8	82,899,424	Balady Poultry Trading Company CJSC	SAR 297	79.22

Note: KWf=Kuwaiti Fils

* Volume & Value as of: Previous Trading Day

For any queries please contact : KFh Capital Research Department

Email: research@kfcapital.com.kw

Phone No: 22987000

© KFh Capital Investments

Page 1

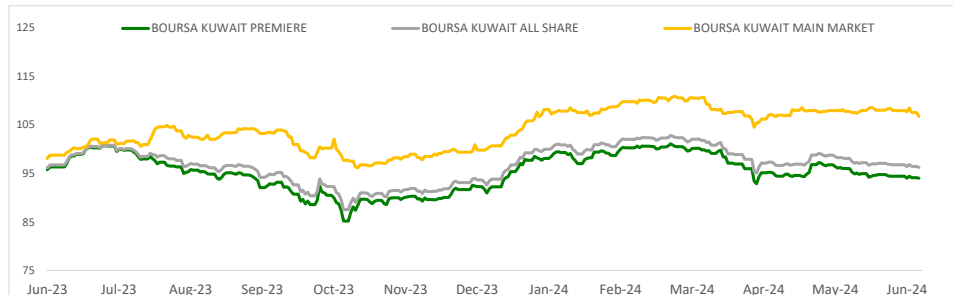
Data Provided by Refinitiv



KUWAIT UPDATE



PRICE PERFORMANCE



SECTOR PERFORMANCE SUMMARY

KSE Sector	Close	1D % Chg	MTD%	YTD%	52W High	52W Low
Banks Sector Index (PR) Index	1,725.18	▲ 0.09	▼ -0.94	▲ 4.72	1,819.41	1,528.91
Utilities Sector Index (PR) Index	421.05	■ 0.00	▲ 0.63	▼ -7.51	547.37	384.21
Health Care Sector Index (PR) Index	441.63	■ 0.00	▼ -0.96	▼ -8.40	488.02	260.81
Insurance Sector Index (PR) Index	2,560.23	▼ -0.01	▲ 1.98	▲ 11.66	2,583.44	2,079.34
Industrials Sector Index (PR) Index	774.71	▼ -0.23	▲ 4.47	▼ -14.67	1,085.77	734.57
Basic Materials Sector Index (PR) Index	817.79	▼ -0.40	▼ -2.67	▲ 9.63	925.02	732.44
Consumer Discretionary Sector Index (Pr) Index	1,554.45	▼ -0.49	▼ -0.88	▼ -3.08	1,787.59	1,403.74
Financial Services Sector Index (PR) Index	1,306.13	▼ -0.73	▼ -3.98	▲ 7.75	1,399.56	1,139.02
Real Estate Sector Index (PR) Index	1,324.22	▼ -0.83	▼ -0.17	▲ 9.18	1,347.45	1,129.11
Telecommunications Sector Index (PR) Index	985.99	▼ -1.08	▼ -1.10	▼ -10.78	1,203.27	981.25

Market Trading - by Volume*

Most Active by Volume			Least Active by Volume		
Company	Close (Fils)	Volume (Shares)	Company	Close (Fils)	Volume (Shares)
Arzan Financial Group for Financing and Investment	KWf 186	11,714,424	Hayat Communications Co KSCP	KWf 82.3	100.00
Gulf Bank KSCP	KWf 281	9,661,390	Amar Finance and Leasing Company KSCP	KWf 59.9	250.00
Kuwait Projects Company Holding KSCP	KWf 113	8,626,256	Tamdeen Investment Co KSCP	KWf 467	500.00
Kuwait Real Estate Company KPSC	KWf 222	7,443,712	Ajial Real Estate Entertainment Co KSCP	KWf 270	700.00
Kuwait Finance House KSCP	KWf 714	6,991,717	Al Madar Finance and Investment Co KSCP	KWf 100	1000.00

* Volume & Value as of: Previous Trading Day

NEWS

Most stock markets in the Gulf ended lower on Monday as investors awaited a crucial U.S. inflation reading and comments from Federal Reserve officials this week.

Dubai's benchmark stock index .DFMGI retreated after the previous session's gains, slipping 0.3%. Business park operator Tecom Group TECOM.DU dropped 2.2%, and Dubai Islamic Bank DISB.DU slid 1.7%.

Spinneys 1961 Holding SPINNEYS.DU climbed 3.6% after the grocery retailer opened a store in Saudi Arabia and expected to open 12 more by 2028. Saudi Arabia's benchmark stock index .TASI was down 0.3% after the previous session's gains, with most sectors in the red. ACWA Power 2082.SE declined 3.6% and Dr Sulaiman Al Habib Medical Services 4013.SE slipped 3.1%.

The Abu Dhabi benchmark index .FTFADGI was up 0.1%, with Multiply Group MULTIPLY.AD rising 4.1% and First Abu Dhabi BankFAB.AD, the UAE's largest lender, climbing 1.4%. Among other gainers, ADNOC Distribution ADNOCDIST.AD and ADNOC Logistics ADNOCLOG.AD added 0.6% and 1.2%, respectively. Their owner, energy giant Abu Dhabi National Oil Co (ADNOC), and German chemicals firm Covestro 1COV.DE have entered into concrete negotiations on a potential takeover deal worth 11.7 billion euros.

The Qatari benchmark index .QSI was up 0.6%, extending its gains for a fifteenth session, the longest rally in a year. Qatar National Bank QNBK.QA, the region's largest lender, added 0.8% and Qatari telecoms group Ooredoo ORDS.QA advanced 1.4%.

Nvidia NVDA.O has signed a deal to deploy its artificial intelligence technology at data centres owned by Ooredoo in five Middle Eastern countries.

In the U.S., the personal consumption expenditures (PCE) price index was due on Friday. A low result would likely reinforce market bets on a Fed rate cut as early as September, which futures currently price as a 65% prospect.

KSE TOP GAINERS

Company	Close (Fils)	%Chng
Amar Finance and Leasing Company KSCP	KWf 59.9	9.91
Mubarrad Holding Co KSCP	KWf 95.9	7.51
Gulf Investment House KPSC	KWf 399	5.00
Hayat Communications Co KSCP	KWf 82.3	4.97
Kuwait and Middle East Financial Investment Company	KWf 112	4.67

KSE TOP LOSERS

Company	Close (Fils)	%Chng
Dar Al Thuraya Real Estate Co KSCP	KWf 99.8	-20.16
Commercial Real Estate Co KPSC	KWf 125	-6.72
Palms Agro Production Co KSCP	KWf 175	-6.42
Combined Group Contracting Company KSCP	KWf 660	-5.71
Inovest BSC Public	KWf 101	-5.61

Market Trading - by Value*

Most Active by Value			Least Active by Value		
Company	Close (Fils)	Turnover (KWD)	Company	Close (Fils)	Turnover (KWD)
Kuwait Finance House KSCP	KWf 714	4,972,090	Hayat Communications Co KSCP	KWf 82.3	8.23
Gulf Bank KSCP	KWf 281	2,720,261	Amar Finance and Leasing Company KSCP	KWf 59.9	14.98
National Bank of Kuwait SAKP	KWf 858	2,564,727	Tijara & Real Estate Investment Co KSCP	KWf 59.8	67.72
Arzan Financial Group for Financing and Investment KPSC	KWf 186	2,229,255	Al Madar Finance and Investment Co KSCP	KWf 100	100.00
International Financial Advisers Holding KPSC	KWf 334	2,074,517	Credit Rating and Collection Co KSCP	KWf 39.5	133.43

* Volume & Value as of: Previous Trading Day

For any queries please contact : KFH Capital Research Department

Email: research@kfcapital.com.kw

Phone No: 22987000

© KFH Capital Investments

Data Provided by Refinitiv

Disclaimer



إخلاء مسؤولية

إن المعلومات الواردة في هذا التقرير مستمدة من مصادر يعتقد أنها دقيقة وموثوقة. لم يتم التحقق بصفة مستقلة من قبل شركة بيتك كابيتال للإستثمار عن أي من المعلومات الواردة في هذا التقرير. وتبعاً لذلك، فإن أي من شركة بيتك كابيتال للإستثمار أو ممثليها أو موظفيها أو مسؤوليها لا يضمنون أو يدعون موثوقية أو اكتمال أو دقة هذه المعلومات. ولا ينبغي لهذه المعلومات أن تفسر بأنها عرض، أو دعوة أو ترويج أو التماس للإكتتاب أو الشراء أو البيع أو الاحتفاظ لأي من المنتجات المالية المذكورة في هذا التقرير، كما أنها لا تشكل إطلاقاً المشورة أو التوصية للدخول في أي إستثمارات أو صفقة من شأنها أن تشكل أساس لأي عقد أو إلزام.

الآراء في هذا التقرير قد تم إعدادها من قبل شركة بيتك كابيتال للإستثمار لعملائها بناء على معلومات قد تم الحصول عليها من مصادر عامة يعتقد أنه يمكن الاعتماد عليها ولكن هذا الاعتقاد لا يضمن صحة المعلومات التي تم الاعتماد عليها لأعداد هذا التقرير. البحوث المنشورة في التقرير يمكن أن تأخذ بها شركة بيتك كابيتال للإستثمار عندما تقرر شراء أو بيع ملكية في الأسهم المذكورة في هذا التقرير. حيث تقوم شركة بيتك كابيتال للإستثمار بأجراء بحث تحليلي لنخبة مختارة من الشركات لتحديد الفرص القصيرة الأجل التي تتوافق أو تتعارض مع إستراتيجية شركة بيتك كابيتال للإستثمار بالشراء أو البيع على المدى الطويل. وبالإضافة إلى ذلك، فقد تقوم شركة بيتك كابيتال للإستثمار بالتداول أو الاتجار لحسابها الخاص، نتيجة اقتراحات المحللين على المدى القصير ويمكن لها أيضاً الدخول في معاملات الأوراق المالية على نحو يتعارض مع هذا التقرير، كما أن البيع والشراء من وإلى العملاء يتم بناء على المعايير الأساسية التي تضعها شركة بيتك كابيتال للإستثمار.

وتشكل الآراء والتوقعات والتقديرات الواردة في هذا التقرير النتيجة الحالية التي توصل إليها معد التقرير اعتباراً من تاريخ هذا التقرير. وهي لا تعبر بالضرورة عن آراء شركة بيتك كابيتال للإستثمار وقابلة للتغيير دون سابق إنذار. وعلاوة على ذلك، ليس على شركة بيتك كابيتال للإستثمار أي إلزام لتحديث أو تعديل أو تغيير هذا التقرير أو إبلاغ القارئ عن أي تغيير في التقرير، أو أي تغيير أو ثبوت عدم صحة في وقت لاحق لأي من الآراء أو التقديرات أو التوقعات أو التقييمات المبينة في هذا التقرير. إن المواضيع المالية التي نوقشت والنتائج التي تم استخلاصها في هذا التقرير قد لا تكون مناسبة لجميع المستثمرين، ويجب على المستثمرين اتخاذ القرارات الاستثمارية بأنفسهم و باستخدام مستشاريهم المستقلين لاتخاذ قرارات استثمارية تناسب أوضاعهم المالية الخاصة وأهدافهم الاستثمارية. الأداء في الماضي ليس بالضرورة مؤشراً على النتائج المستقبلية والمعلومات التاريخية في هذا التقرير عن الشركات والأسواق والأدوات المالية لا تضمن أدائها المستقبلي، وينصح المستثمرين باتخاذ مشورة الخبراء القانونيين والماليين قبل الدخول في أي صفقة مماثلة أو مستوحاة من مضمون هذا المنشور.

إن استخدام أي معلومات وردت في هذا التقرير واتخاذ أي قرارات استثمارية عليها تعتبر من مسؤولية القارئ و من ضمن مخاطرته و لن تكون شركة بيتك كابيتال للإستثمار أو ممثليها أو موظفيها أو مسؤوليها مسؤولين عن أي قرارات استثمارية أو أضرار أو فرص فائتة أو خسائر ناتجة عن أو متعلقة باستخدام المعلومات أو البيانات أو التحليلات أو الآراء الواردة في هذا التقرير سواء بصورة مباشرة أو غير مباشرة.

هذا التقرير لا يسمح باستنساخه أو توزيعه ونشره من قبل أي شخص ولاي غرض دون الحصول على موافقة خطية مسبقة من شركة بيتك كابيتال للإستثمار. ويرجى ذكر المصدر في حالة نقل أي معلومة مقتطعة من التقرير. سنحتفظ بملكية حقوق الطبع وكل حقوق الملكية الفكرية الأخرى. ولا يجوز لكم استخدام اسم شركتنا أو نسخ شعار الشركة بأي شكل أو أسلوب أو وسيلة بدون موافقة خطية مسبقة من شركتنا.

وهذه المعلومات متاحة للجميع على موقع الشركة بشبكة الإنترنت (www.kfhcapital.com.kw) ضمن قائمة البحوث والدراسات الإستشارية.

يخضع هذا النصل القانوني لقوانين دولة الكويت. وتُقدّم كافة النزاعات الناشئة عن أو المتصلة بهذا النصل والمحتويات المتعلقة بالآراء و المعلومات المدرجة في هذا الموقع الإلكتروني إلى القضاء الحصري التابع لمحاكم دولة الكويت بما لا يتعارض وأحكام الشريعة الإسلامية الغراء. ولا تتحمل شركة بيتك كابيتال للإستثمار أي مسؤولية في حالة إستخدام محتويات هذا الموقع في بلدان أخرى تخضع لقوانينها الخاصة.

Disclaimer

The information contained in this document has been derived from sources believed to be accurate and reliable. KFH Capital Investment Company (KFH Capital) has not independently verified any information contained in this document. Therefore, neither KFH Capital nor any of its employees, representatives or officials gives any representation or warranty of reliability, completeness or accuracy of such information. This information should not be construed as an offer, invitation, promotion or solicitation to subscribe, purchase, maintain or sell any of the financial products mentioned here, nor does it constitute investment advice or a recommendation to enter into any transaction that would form whatsoever the basis of any contract or commitment.

The opinions in this report were prepared by KFH Capital for its clients based on the information obtained from public sources that are believed to be reliable, but that belief is not a warranty on the reliability of the information based upon for preparing the report. The published research report may be considered by KFH Capital when it decides to buy or sell proprietary positions in the securities mentioned in this report. For selected companies, KFH Capital's equity research analysts may identify shorter-term opportunities that are consistent or inconsistent with KFH Capital's existing, longer term Buy or Sell strategy. In addition, KFH Capital may trade for its own account as a result of the short term trading suggestions of analysts and may also engage in securities transactions in a manner inconsistent with this research report and with respect to securities covered by this report. Moreover, KFH Capital will sell to or buy from customers based on its principal criteria.

Opinions, estimates or projections in this report constitute the current conclusion of the author as of the date of this report. They do not necessarily reflect the opinions of KFH Capital and are subject to change without notice. Moreover, KFH Capital has no obligation to update, modify or amend this report or to otherwise notify a reader thereof in the event that any matter stated herein, or any opinion, projection, forecast or estimate set forth herein, changes or subsequently becomes inaccurate. The financial discussion and conclusion discussed in this report may not be suitable for all investors and investors must make their own investment decisions using their own independent advisors as they believe necessary and based upon their specific financial situations and investment objectives. Past performance is not necessarily indicative of future results and historical information in this report about companies, markets and securities does not guarantee future performance and investors are advised to take expert legal and financial advice before entering into any transaction similar to or inspired by the contents of this publication.

The use of any information contained in this report and taking any of investment decisions is the responsibility of the reader and included as part of his risks. Accordingly, neither KFH Capital nor any of its employees, representatives or officials shall be responsible for any investment decisions, damages, opportunity losses, direct or indirect losses related to using of information, data, analysis or opinions contained in this report. This report may not be reproduced, distributed or published by any person for any purpose without KFH Capital's prior written consent. Please cite source when quoting.

KFH Capital shall retain ownership of the copyright and all other intellectual property rights. You shall not quote our name or reproduce our logo in any form or medium without KFH Capital's prior written consent. This information is made available on the company's website (<http://www.kfhcapital.com.kw>) under Investment Research.

This disclaimer is subject to laws of the State of Kuwait. All disputes arising out of or relating to this disclaimer, contents of the opinions or information contained in this website shall be submitted to courts of the State of Kuwait and in line with provisions of Islamic Shariaa principals. KFH Capital shall not be held responsible for any liability in case of using the contents of this website in other countries and any use of the contents of this website shall be subject to the relevant laws of those countries