

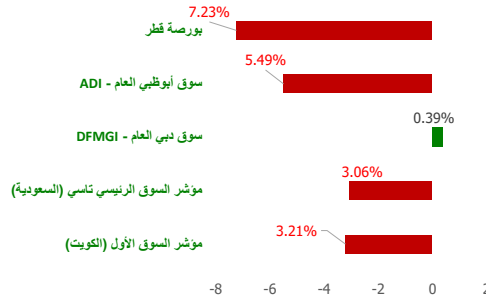
شركة بيتك كابيتال للاستثمار - تحديث سوق الأسهم اليومي

٢٠ March ٢٠٢٢

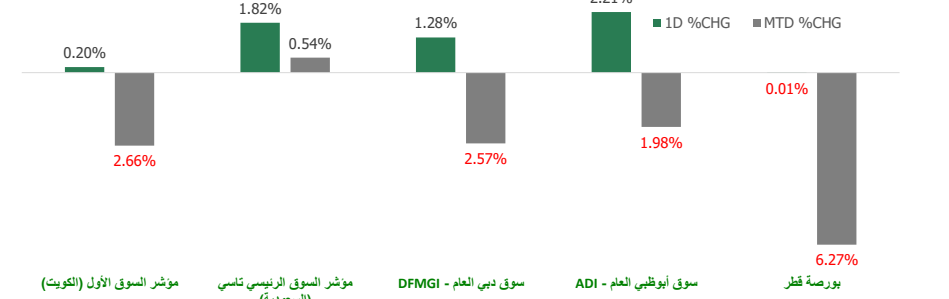
مصادر الطاقة و أسعار العملات (مقابل دولار أمريكي)

الاسم / النوع	السعر	بداية السنة (% YTD)
نפט خام (WTI Crude)	66.34	-16.85
خام برنت (ICE Brent)	72.47	-15.06
جنيه إسترليني (GBP)	1.218	0.64
يورو (EURO)	1.067	-0.34
الين الياباني (JPY)	131.79	0.52
دينار كويتي (KWD)	0.306	0.22

الأداء منذ بداية العام (YTD %)



مؤشرات الأسواق مجلس التعاون الخليجي (GCC) - الأداء منذ شهر حتى الآن - التغيير % (MTD) و اليومي - التغيير % (Daily)



مجلس التعاون الخليجي (GCC) - انخفاض (Top Losers)

الشركة	السعر	نسبة التغيير (Chg %)
شركة الصناعات الوطنية ش.م.ك	KWf 170	-9.57
شركة جروب فايف السعودية للأنايب	SAR 20.92	-9.04
الشركة الأولى للتسويق المحلي للوقود ش.م.ك	KWf 126	-6.67
شركة الخليج للمخازن	QAR 8.5	-6.47
شركة بلدنا	QAR 1.221	-6.00

Note: KWF=كويتي

مجلس التعاون الخليجي (GCC) - ارتفاعا (Top Gainers)

الشركة	السعر	نسبة التغيير (Chg %)
شركة المركز الآلي السعودي	SAR 99	15.12
شركة مراكز التجارة العقارية	KWf 57	14.23
شركة المنار للتمويل والإجارة	KWf 58.3	10.00
الشركة الوطنية للتسويق الزراعي	SAR 40.35	9.95
شركة السكب الكويتية ش.م.ك	KWf 315	9.38

Note: KWF=كويتي

مؤشرات الأسواق مجلس التعاون الخليجي (GCC Markets)

اسم المؤشرات	آخر قبيطة	ارتفاع 52 أسبوع	منخفض 52 أسبوع	القيمة السوقية (مليون دولار أمريكي)	العائد النقدي (Div Yield)	مضاعف الربحية (P/E)
مؤشر السوق الأول (الكويت)	7,855.35	9,437.37	7,653.27	121,234.10	3.12	19.17
مؤشر السوق الرئيسي تاسي (السعودية)	10,157.73	13,949.13	9,930.86	2,552,906.36	3.44	16.14
سوق دبي العام (DFMGI)	3,349.24	3,747.94	3,059.61	130,945.90	4.80	9.25
سوق أبوظبي العام (ADI)	9,650.10	10,671.32	9,155.96	646,761.18	2.20	16.15
بورصة قطر	9,908.69	14,931.08	9,794.00	137,119.89	4.84	10.98

إجماليات المؤشر / ملخص السوق

سوق التداول - القيمة المتداولة / قيمة*

الأقل نشاطا بواسطة القيمة المتداولة / قيمة			الأكثر نشاطا بواسطة القيمة المتداولة / قيمة		
الشركة	السعر	القيمة (بالدولار الأمريكي)	الشركة	السعر	القيمة (بالدولار الأمريكي)
شركة وثاق للتأمين التكافلي ش.م.ك مقللة	KWf 22.5	0.73	شركة وثاق للتأمين التكافلي ش.م.ك مقللة	SAR 72.9	65,954,013
الشركة الكويتية العقارية الفايزة ش.م.ك	KWf 29.8	0.97	البنك الاهلي التجاري	SAR 42.75	64,138,135
شركة سنم العقارية ش.م.ك مقللة	KWf 74.8	1.22	شركة الأسمدة العربية السعودية	SAR 137.8	56,019,361
شركة الإنماء العقارية - ش.م.ك مقللة	KWf 52.8	1.72	الشركة الوطنية للتسويق الزراعي	SAR 40.35	53,168,710
شركة المجموعة البترولية المستقلة	KWf 470	13.80	مصرف الإنماء	SAR 29.5	32,009,003

Note: KWF=كويتي

الحجم والقيمة: يوم التداول السابق*

سوق التداول - من حيث الحجم / الكمية*

الأقل نشاطا بواسطة حيث الحجم / الكمية			الأكثر نشاطا بواسطة حيث الحجم / الكمية		
الشركة	السعر	الكمية	الشركة	السعر	الكمية
شركة قطر لصناعة الألمنيوم ش. م	QAR 1.506	18,635,870	شركة سنم العقارية ش.م.ك مقللة	KWf 74.8	5.00
مجموعة استثمار الفايزة ش.م.ع.ف	QAR 1.592	12,700,010	الشركة الوطنية للبناء والتسويق	SAR 239.8	7.00
شركة أعيان للاجارة والاستثمار (ش.م.ك م)	KWf 131	12,133,217	الشركة المتحدة للتنمية	QAR 8.227	8.00
بيت التمويل الكويتي	KWf 826	11,518,367	شركة المجموعة البترولية المستقلة	KWf 470	9.00
مصرف الريان	QAR 2.58	10,117,288	شركة وثاق للتأمين التكافلي ش.م.ك مقللة	KWf 22.5	10.00

Note: KWF=كويتي

الحجم والقيمة: يوم التداول السابق*



أهم الأخبار

وافق بنك "يو بي إس" على شراء منافسه السويسري "كريدت سويس" بقيمة مليار دولار، وفقا لصحيفة "فايننشال تايمز".

وقالت الصحيفة، اليوم، إن "يو بي إس" سيدفع الآن ما يزيد على 0.50 فرنك للسهم الواحد، أي أقل بكثير من سعر إغلاق سهم كريدت سويس يوم الجمعة عند 1.86 فرنك.

كانت الصحيفة ذكرت في وقت سابق من اليوم أن "يو بي إس" عرض شراء "كريدت سويس" مقابل ما يصل إلى مليار دولار، ما يعني أنه صاعف قيمة شراء البنك الأصغر.

ويواجه "كريدت سويس" اضطراباً مالياً، مع تزايد المخاوف المسيطرة على أسواق المال عقب إعلان إفلاس "سيليكون فالي بنك". وتدخلت السلطات في سويسرا لدعم البنك السويسري، عبر إتاحة سيولة من البنك المركزي السويسري بنحو 50 مليار فرنك سويسري (54 مليار دولار) وإعادة شراء ما يصل إلى 3 مليارات فرنك من الديون.

ذكرت "بلومبرغ" في وقت سابق أن السلطات السويسرية وضعت سيناريو التأميم الكامل أو الجزئي لبنك "كريدت سويس" باعتباره الخيار الوحيد القابل للتطبيق حال عدم نجاح عملية استحواذ بنك "يو بي إس غروب".

أغلقت المؤشرات الرئيسية لبورصة الكويت تعاملات اليوم الأحد على ارتفاع جماعي؛ بدعم نمو 9 قطاعات يتقدمها التأمين.

سجل مؤشر السوق الرئيسي نمواً نسبتته 0.37%، وارتفع "الرئيسي 50" و"العام" بنسبة 0.31% و0.23% على التوالي، كما زاد "الأول" 0.20% عن مستوى الخميس الماضي.

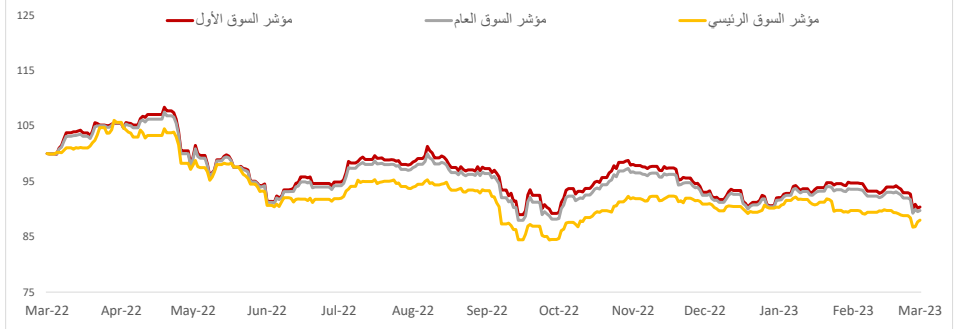
بلغت قيمة التداول في البورصة الكويتية 31.89 مليون دينار، وزعت على 104.54 مليون سهم، بتنفيذ 6.63 ألف صفقة.

تلقت الجلسة دعماً جراء ارتفاع 9 قطاعات على رأسها الخدمات الاستهلاكية بنحو 2.51%، بينما تراجعت 4 قطاعات أخرى في مقدمتها التكنولوجيا بـ4.76%.

وعلى مستوى الأسهم، تقدم سهم "مراكز" القائمة الخضراء بـ14.23%، بينما جاء "الصناعات الوطنية" على رأس التراجعات بـ9.57%.

وبشأن الأنشطة تداولاً، جاء سهم "أعبان" المرتفع 3.15% على رأس الكميات بـ12.13 مليون سهم، بينما تصدر "بنك" السيولة بقيمة 9.53 مليون دينار، بارتفاع

مؤشرات بورصة الكويت



مؤشرات بورصة الكويت أداء - مؤشر القطاعات

مؤشر القطاعات	السعر	ليومى - التغير %	التغير % (MTD)	بداية السنة (YTD %)	ارتفاع 52 أسبوع	منخفض أسبوع
مؤشر التأمين	1,669.42	▲ 2.51	▲ 2.57	7.65	1,720.47 ▲	1,455.55
مؤشر الخدمات الاستهلاكية	472.38	▲ 1.62	▼ -1.29	-1.58	717.84 ▼	443.76
مؤشر المواد الأساسية	838.87	▲ 0.64	▼ -0.62	-3.03	1,233.32 ▼	800.80
مؤشر المنافع	473.68	▲ 0.56	▼ -1.10	-4.26	594.74 ▼	463.16
مؤشر الخدمات المالية	1,178.12	▲ 0.46	▼ -4.69	-6.29	1,678.27 ▼	1,158.75
مؤشر التكنولوجيا	640.20	▼ (4.76)	▼ -5.48	-8.05	800.25 ▼	539.08
مؤشر الاتصالات	1,151.47	▼ (0.73)	▼ -1.70	-2.54	1,514.71 ▼	1,119.01
مؤشر الصناعة	961.44	▼ (0.20)	▼ -2.93	-10.89	1,443.64 ▼	940.26

سوق التداول - من حيث الحجم / القيمة*

الأكثر نشاطاً بواسطة حيث الحجم / القيمة			الأقل نشاطاً بواسطة حيث الحجم / القيمة		
الشركة	السعر (فلس كويتي)	الكمية	الشركة	السعر (فلس كويتي)	الكمية
شركة أعبان للاجارة والاستثمار (ش.م.ك م)	KWf 131	12,133,217	شركة سنام العقارية ش.م.ك م	KWf 74.8	5.00
بيت التمويل الكويتي	KWf 826	11,518,367	شركة المجموعة البترولية المستقلة	KWf 470	9.00
شركة الاتصالات المتنقلة - ش.م.ك م	KWf 538	6,472,935	الشركة الكويتية العقارية القاضة ش.م.ك م	KWf 29.8	10.00
مجموعة جي إف إنش المالية ش.م.ك م	KWf 71.1	6,214,435	شركة أجيال العقارية الترفيهية ش.م.ك م	KWf 280	100.00
شركة الاستثمارات الوطنية	KWf 250	5,634,254	شركة رابطة الكويت والخليج للنقل-ش.م.ك م	KWf 55.4	500.00

* الحجم والقيمة: يوم التداول السابق

سوق التداول - القيمة المتداولة / قيمة*

الأكثر نشاطاً بواسطة القيمة المتداولة / قيمة			الأقل نشاطاً بواسطة القيمة المتداولة / قيمة		
الشركة	السعر (فلس كويتي)	القيمة (د.ك)	الشركة	السعر (فلس كويتي)	القيمة (د.ك)
بيت التمويل الكويتي	KWf 826	9,531,679	شركة وثاق للتأمين التكافلي ش.م.ك م	KWf 22.5	0.23
شركة الاتصالات المتنقلة - ش.م.ك م	KWf 538	3,485,934	الشركة الكويتية العقارية القاضة ش.م.ك م	KWf 29.8	0.30
شركة الاتصالات المتنقلة - ش.م.ك م	KWf 537	2,946,101	شركة سنام العقارية ش.م.ك م	KWf 74.8	0.37
شركة هيومن سوفت القاضة ش.م.ك م	KWf 3690	2,042,164	شركة الإنماء العقارية - ش.م.ك م	KWf 52.8	0.53
شركة أعبان للاجارة والاستثمار (ش.م.ك م)	KWf 131	1,573,678	شركة المجموعة البترولية المستقلة	KWf 470	4.23

* الحجم والقيمة: يوم التداول السابق

إخلاء مسؤولية

إن المعلومات الواردة في هذا التقرير مستمدة من مصادر يعتقد أنها دقيقة وموثوقة. لم يتم التحقق بصفة مستقلة من قبل شركة بيتك كابيتال للاستثمار عن أي من المعلومات الواردة في هذا التقرير. وتبعاً لذلك، فإن أي من شركة بيتك كابيتال للاستثمار أو ممثلها أو موظفيها أو مسؤوليها لا يضمنون أو يدعون موثوقية أو اكتمال أو دقة هذه المعلومات. ولا ينبغي لهذه المعلومات أن تفسر بأنها عرض، أو دعوة أو ترويج أو التماس للإكتتاب أو الشراء أو البيع أو الاحتفاظ لأي من المنتجات المالية المذكورة في هذا التقرير. كما أنها لا تشكل اطلاقاً المشورة أو التوصية للدخول في أي استثمارات أو صفقة من شأنها أن تشكل أساساً لأي عقد أو التزام.

الآراء في هذا التقرير قد تم إعدادها من قبل شركة بيتك كابيتال للاستثمار لعملائها بناء على معلومات قد تم الحصول عليها من مصادر عامة يعتقد أنه يمكن الاعتماد عليها ولكن هذا الاعتقاد لا يضمن صحة المعلومات التي تم الاعتماد عليها لاعداد هذا التقرير. البحوث المنشورة في التقرير يمكن أن تأخذ بها شركة بيتك كابيتال للاستثمار عندما تقرر شراء أو بيع ملكية في الأسهم المذكورة في هذا التقرير. حيث تقوم شركة بيتك كابيتال للاستثمار بأجراء بحث تحليلي لخبيرة مختارة من الشركات لتحديد الفرص القصيرة الأجل التي تتوافق أو تتعارض مع إستراتيجية شركة بيتك كابيتال للاستثمار بالشراء أو البيع على المدى الطويل. وبالإضافة إلى ذلك، فقد تقوم شركة بيتك كابيتال للاستثمار بالتداول أو الانجاب لحسابها الخاص، نتيجة اقتراحات المحللين على المدى القصير ويمكن لها أيضاً الدخول في معاملات الأوراق المالية على نحو يتعارض مع هذا التقرير، كما أن البيع والشراء من وإلى العملاء يتم بناء على المعايير الأساسية التي تضعها شركة بيتك كابيتال للاستثمار.

وتشكل الآراء والتوقعات والتفديرات الواردة في هذا التقرير النتيجة الحالية التي توصل إليها معد التقرير اعتباراً من تاريخ هذا التقرير. وهي لا تعبر بالضرورة عن آراء شركة بيتك كابيتال للاستثمار وقابلة للتغيير دون سابق إنذار. وعلاوة على ذلك، ليس على شركة بيتك كابيتال للاستثمار أي التزام لتحديث أو تعديل أو تغيير هذا التقرير أو إبلاغ القارئ عن أي تغيير في التقرير، أو أي تغيير أو ثبوت عدم صحة في وقت لاحق لأي من الآراء أو التقديرات أو التوقعات أو التقييمات المبينة في هذا التقرير. إن المواضيع المالية التي نوقشت والنتائج التي تم استخلاصها في هذا التقرير قد لا تكون مناسبة لجميع المستثمرين، ويجب على المستثمرين اتخاذ القرارات الاستثمارية بأنفسهم و باستخدام مستشاريهم المستقلين لاتخاذ قرارات استثمارية تناسب أوضاعهم المالية الخاصة وأهدافهم الاستثمارية. الأداء في الماضي ليس بالضرورة مؤشراً على النتائج المستقبلية والمعلومات التاريخية في هذا التقرير عن الشركات والأسواق والأدوات المالية لا تضمن أدائها المستقبلي، وينصح المستثمرين باتخاذ مشورة الخبراء القانونيين والماليين قبل الدخول في أي صفقة مماثلة أو مستوحاة من مضمون هذا المنشور.

إن استخدام أي معلومات وردت في هذا التقرير واتخاذ أي قرارات استثمارية عليها تعتبر من مسؤولية القارئ ومن ضمن مخاطرته و لن تكون شركة بيتك كابيتال للاستثمار أو ممثلها أو موظفيها أو مسؤوليها مسؤولين عن أي قرارات استثمارية أو أضرار أو فرص فائتة أو خسائر ناتجة عن أو متعلقة باستخدام المعلومات أو البيانات أو التحليلات أو الآراء الواردة في هذا التقرير سواء بصورة مباشرة أو غير مباشرة.

هذا التقرير لا يسمح باستنساخه أو توزيعه ونشره من قبل أي شخص ولاي عرض دون الحصول على موافقة خطية مسبقة من شركة بيتك كابيتال للاستثمار. ويرجى ذكر المصدر في حالة نقل أي معلومة مقتطفة من التقرير. سنحتفظ بملكية حقوق الطبع وكل حقوق الملكية الفكرية الأخرى. ولا يجوز لكم استخدام اسم شركتنا أو نسخ شعار الشركة بأي شكل أو أسلوب أو وسيلة بدون موافقة خطية مسبقة من شركتنا.

وهذه المعلومات مباحة للجميع على موقع الشركة بشبكة الإنترنت (www.kfhcapital.com.kw) ضمن قائمة البحوث والدراسات الإستشارية.

يخضع هذا النصل القانوني لقوانين دولة الكويت. وتُقدّم كافة النزاعات الناشئة عن أو المتصلة بهذا النصل والمحتويات المتعلقة بالآراء و المعلومات المدرجة في هذا الموقع الإلكتروني إلى القضاء الحصري التابع لمحاكم دولة الكويت بما لا يتعارض وأحكام الشريعة الإسلامية الغراء. ولا تتحمل شركة بيتك كابيتال للاستثمار أي مسؤولية في حالة استخدام محتويات هذا الموقع في بلدان أخرى تخضع لقوانينها الخاصة.

Disclaimer

The information contained in this document has been derived from sources believed to be accurate and reliable. KFH Capital Investment Company (KFH Capital) has not independently verified any information contained in this document. Therefore, neither KFH Capital nor any of its employees, representatives or officials gives any representation or warranty of reliability, completeness or accuracy of such information. This information should not be construed as an offer, invitation, promotion or solicitation to subscribe, purchase, maintain or sell any of the financial products mentioned here, nor does it constitute investment advice or a recommendation to enter into any transaction that would form whatsoever the basis of any contract or commitment.

The opinions in this report were prepared by KFH Capital for its clients based on the information obtained from public sources that are believed to be reliable, but that belief is not a warranty on the reliability of the information based upon for preparing the report. The published research report may be considered by KFH Capital when it decides to buy or sell proprietary positions in the securities mentioned in this report. For selected companies, KFH Capital's equity research analysts may identify shorter-term opportunities that are consistent or inconsistent with KFH Capital's existing, longer term Buy or Sell strategy. In addition, KFH Capital may trade for its own account as a result of the short term trading suggestions of analysts and may also engage in securities transactions in a manner inconsistent with this research report and with respect to securities covered by this report. Moreover, KFH Capital will sell to or buy from customers based on its principal criteria.

Opinions, estimates or projections in this report constitute the current conclusion of the author as of the date of this report. They do not necessarily reflect the opinions of KFH Capital and are subject to change without notice. Moreover, KFH Capital has no obligation to update, modify or amend this report or to otherwise notify a reader thereof in the event that any matter stated herein, or any opinion, projection, forecast or estimate set forth herein, changes or subsequently becomes inaccurate. The financial discussion and conclusion discussed in this report may not be suitable for all investors and investors must make their own investment decisions using their own independent advisors as they believe necessary and based upon their specific financial situations and investment objectives. Past performance is not necessarily indicative of future results and historical information in this report about companies, markets and securities does not guarantee future performance and investors are advised to take expert legal and financial advice before entering into any transaction similar to or inspired by the contents of this publication.

The use of any information contained in this report and taking any of investment decisions is the responsibility of the reader and included as part of his risks. Accordingly, neither KFH Capital nor any of its employees, representatives or officials shall be responsible for any investment decisions, damages, opportunity losses, direct or indirect losses related to using of information, data, analysis or opinions contained in this report. This report may not be reproduced, distributed or published by any person for any purpose without KFH Capital's prior written consent. Please cite source when quoting.

KFH Capital shall retain ownership of the copyright and all other intellectual property rights. You shall not quote our name or reproduce our logo in any form or medium without KFH Capital's prior written consent. This information is made available on the company's website (<http://www.kfhcapital.com.kw>) under Investment Research.

This disclaimer is subject to laws of the State of Kuwait. All disputes arising out of or relating to this disclaimer, contents of the opinions or information contained in this website shall be submitted to courts of the State of Kuwait and in line with provisions of Islamic Shariaa principals. KFH Capital shall not be held responsible for any liability in case of using the contents of this website in other countries and any use of the contents of this website shall be subject to the relevant laws of those countries