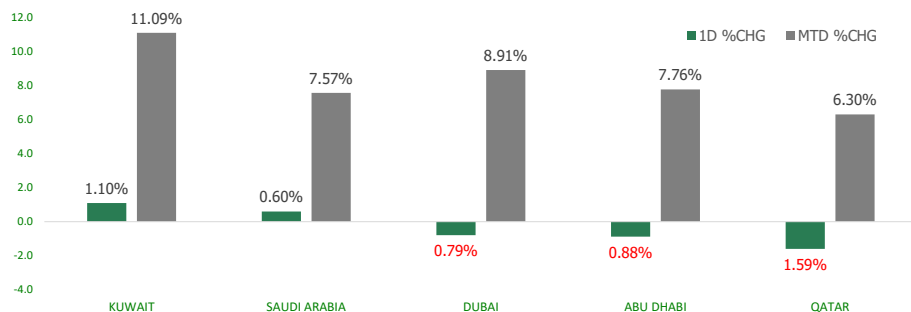


KFH Capital DAILY EQUITY MARKET UPDATE

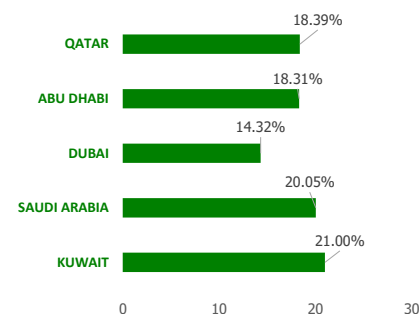


Tuesday, April 26, 2022

GCC INDICES - DAILY & MTD PERFORMANCE



YTD PERFORMANCE - GCC INDICES



Commodities & FX Rates Vs USD

| Name | Close | YTD% |
|-----------|--------|-------|
| WTI Crude | 101.75 | 35.71 |
| ICE Brent | 106.20 | 37.12 |
| GBP | 1.284 | -5.11 |
| EURO | 1.079 | -5.05 |
| JPY | 128.56 | 11.71 |
| KWD | 0.305 | 1.02 |

GCC PERFORMANCE SNAPSHOT

| Index | Close | 52W High | 52W Low | Market Cap (USD Mn) | Dividend Yield | PE Ratio |
|-----------|-----------|-----------|-----------|---------------------|----------------|----------|
| KUWAIT | 9,242.97 | 9,255.33 | 6,540.65 | 124820.56 | 2.19 | 15.39 |
| SAUDI | 13,463.09 | 13,783.56 | 10,128.99 | 3204390.57 | 2.17 | 22.71 |
| DUBAI | 3,653.60 | 3,691.39 | 2,605.17 | 97760.67 | | 13.13 |
| ABU DHABI | 10,042.96 | 10,171.79 | 6,027.80 | 505100.04 | 1.92 | 24.49 |
| QATAR | 13,764.05 | 14,931.08 | 10,499.97 | 191965.45 | 3.21 | 17.32 |

GCC TOP GAINERS

| Company | Close | %Chng |
|---|-----------|-------|
| First Takaful Insurance Company KPSC | KWf 51.6 | 9.79 |
| Fujairah Cement Industries Co PSC | KWf 44 | 9.45 |
| Al ELM Information Security Company CJSC | SAR 239 | 6.89 |
| ACICO Industries Company KSCP | KWf 176 | 6.67 |
| Alkhorayef Water and Power Technologies Company SCJSC | SAR 110.8 | 6.33 |

GCC TOP LOSERS

| Company | Close | %Chng |
|---|-----------|-------|
| Salama Cooperative Insurance Company SJSC | SAR 13.02 | -9.96 |
| Abu Dhabi National for Building Materials Co PJSC | AED 0.206 | -9.65 |
| Kuwait Syrian Holding Co KSCP | KWf 37 | -7.50 |
| Union Properties PJSC | AED 0.277 | -7.05 |

Note: KWF=Kuwaiti Fils

Note: KWF=Kuwaiti Fils

Trading Parameters

Market Trading - by Volume*

Most Active by Volume

| Company | Close | Volume* |
|--|-----------|--------------|
| Aldar Properties Pjsc | AED 5.45 | 74,865,400.0 |
| Arabtec Holding PJSC | AED 0.53 | 29,158,195.0 |
| Baladna QPSC | QAR 1.588 | 27,458,530.0 |
| Deyaar Development PJSC | AED 0.471 | 25,842,808.0 |
| Abu Dhabi National Energy Company PJSC | AED 1.37 | 25,076,114.0 |

Least Active by Volume

| Company | Close | Volume* |
|-----------------------------|---------|---------|
| Al Ahleia Insurance Co SAKP | KWf 520 | 5.00 |
| Advanced Technology Co KSCP | KWf 530 | 10.00 |
| Yiaco Medical Company KSCP | KWf 450 | 10.00 |
| Yiaco Medical Company KSCP | KWf 450 | 10.00 |

Note: KWF=Kuwaiti Fils

* Volume & Value as of: Previous Trading Day

Market Trading - by Value*

Most Active by Value

| Company | Close | Turnover (USD)* |
|--|-----------|-----------------|
| Al Masane Al Kobra Mining Company CJSC | SAR 104.2 | 179,206,454.43 |
| Aldar Properties Pjsc | AED 5.45 | 109,298,781.82 |
| Al ELM Information Security Company CJSC | SAR 239 | 104,828,668.76 |
| Acwa Power Co | SAR 138.4 | 96,652,648.34 |
| Al Rajhi Banking & Investment Corporation SJSC | SAR 179.8 | 96,218,822.73 |

Least Active by Value

| Company | Close | Turnover (USD)* |
|---------------------------------------|----------|-----------------|
| Munshaat Real Estate Projects Co KSCP | KWf 69.9 | 4.58 |
| Al-Massaleh Real Estate Company KSCP | KWf 47.9 | 5.39 |
| Al Ahleia Insurance Co SAKP | KWf 520 | 8.53 |
| First Takaful Insurance Company KPSC | KWf 51.6 | 16.91 |

Note: KWF=Kuwaiti Fils

* Volume & Value as of: Previous Trading Day

For any queries please contact : KFH Capital Research Department

© KFH Capital Investments

Page 1

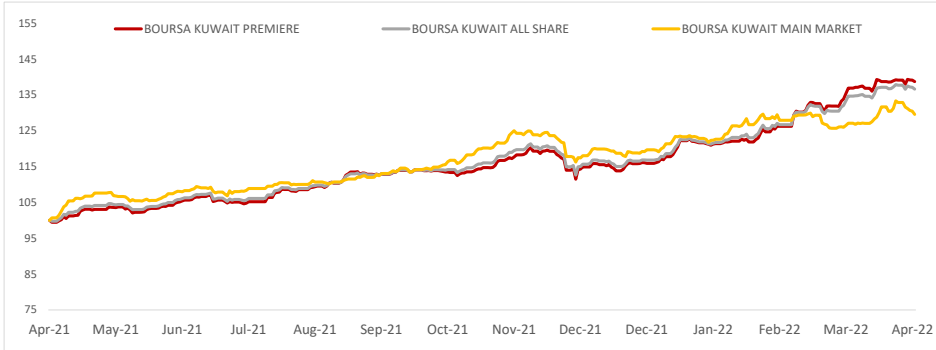
Email Id: IRD@KFHCAPITAL.COM.KW

Phone No: 22987000

Data Provided by Thomson Reuters



PRICE PERFORMANCE



SECTOR PERFORMANCE SUMMARY

| KSE Sector | Close | 1D % Chg | MTD% | YTD% | 52W High | 52W Low |
|--|----------|----------|----------|----------|----------|----------|
| Telecommunications Sector Index (PR) Index | 1,389.39 | ▲ 1.65 | ▲ 12.29 | ▲ 25.47 | 1,514.71 | 1,055.89 |
| Banks Sector Index (PR) Index | 1,955.61 | ▲ 1.44 | ▲ 9.75 | ▲ 18.80 | 1,985.42 | 1,360.62 |
| Consumer Staples Sector Index (Pr) Index | 709.90 | ▲ 0.97 | ▼ -2.63 | ▼ -3.84 | 842.41 | 697.93 |
| Financial Services Sector Index (PR) Index | 1,644.20 | ▲ 0.56 | ▲ 3.70 | ▲ 14.87 | 1,678.27 | 1,094.89 |
| Real Estate Sector Index (PR) Index | 1,379.64 | ▲ 0.51 | ▲ 1.87 | ▲ 3.48 | 1,437.95 | 1,070.95 |
| Basic Materials Sector Index (PR) Index | 1,146.65 | ▼ 0.00 | ▲ 1.33 | ▲ 11.89 | 1,210.30 | 985.65 |
| Utilities Sector Index (PR) Index | 584.21 | ■ 0.00 | ▲ 0.45 | ▼ -2.63 | 705.26 | 578.95 |
| Technology Sector Index (PR) Index | 694.04 | ■ 0.00 | ▲ 0.42 | ▲ 1.49 | 887.55 | 617.65 |
| Health Care Sector Index (PR) Index | 485.95 | ■ 0.00 | ▼ -40.21 | ▼ -39.03 | 821.70 | 468.89 |
| Insurance Sector Index (PR) Index | 1,548.96 | ▲ 0.04 | ▼ -4.06 | ▲ 0.97 | 1,675.71 | 1,218.96 |

Market Trading - by Volume*

| Most Active by Volume | | | Least Active by Volume | | |
|---|--------------|-----------------|-----------------------------|--------------|-----------------|
| Company | Close (Fils) | Volume (Shares) | Company | Close (Fils) | Volume (Shares) |
| Ahli United Bank BSC | 310.00 | 22,625,919.00 | Al Ahleia Insurance Co SAKP | 520.00 | 5.00 |
| First Investment Co KSCP | 92.70 | 21,462,478.00 | Advanced Technology Co KSCP | 530.00 | 10.00 |
| GFH Financial Group BSC | 103.00 | 20,938,947.00 | Yiaco Medical Company KSCP | 450.00 | 10.00 |
| Tijara and Realestate Investment Company KSCP | 76.00 | 13,513,770.00 | Yiaco Medical Company KSCP | 450.00 | 10.00 |
| National Real Estate Co KSCP | 236.00 | 13,399,323.00 | | | |

* Volume & Value as of: Previous Trading Day

NEWS

Abu Dhabi Commercial Bank (ADCB), the third-largest lender in the United Arab Emirates, on Monday reported a 32% increase in first-quarter profit on higher net fees and commission.

The lender reported net profit of AED 1.483 billion (USD 391.55 million) for the three months to March 31, up from AED 1.121 billion in the same period last year.

Net fees and commission income was up 10% year on year, mainly attributable to a significant increase in trade finance commission as well as higher loan processing and card-related fees, it said.

Banks in the United Arab Emirates are making a swift recovery in earnings as the economy rebounds from the worst of the COVID-19 pandemic, with oil prices having surged and the Expo world fair having boosted tourism.

The bank has recovered from its exposure to UAE hospital operator NMC, which ran into financial difficulties and went into administration in 2020.

The bank said it received 37.5% of transferrable exit instruments in a USD 2.25 billion facility issued by NMC's operations in the UAE and Oman following the hospital operator's completion of a debt restructuring process and exit from administration on March 25.

The bank said its impairment charges in the first quarter improved significantly to AED 294 million, down 58% from last year on higher recoveries and improved economic conditions

KSE TOP GAINERS

| Company | Close (Fils) | %Chng |
|--|--------------|-------|
| First Takaful Insurance Company KPSC | 51.60 | 9.79 |
| Fujairah Cement Industries Co PSC | 44.00 | 9.45 |
| ACICO Industries Company KSCP | 176.00 | 6.67 |
| Al-Arabiya Real Estate Co KSCP | 36.30 | 5.52 |
| Kuwait Telecommunications Company KSCP | 884.00 | 5.36 |

KSE TOP LOSERS

| Company | Close (Fils) | %Chng |
|---|--------------|-------|
| Kuwait Syrian Holding Co KSCP | 37.00 | -7.50 |
| Osoul Investment Co KSCP | 98.90 | -6.70 |
| Credit Rating and Collection Company KSCP | 26.20 | -4.73 |
| Taameer Real Estate Investment Co KSCP | 27.50 | -3.17 |

Market Trading - by Value*

| Most Active by Value | | | Least Active by Value | | |
|--|--------------|-------------------|---------------------------------------|--------------|----------------|
| Company | Close (Fils) | Turnover (KWD Mn) | Company | Close (Fils) | Turnover (KWD) |
| Ahli United Bank BSC | 310.00 | 6.99 | Munshaat Real Estate Projects Co KSCP | 69.90 | 1,398.00 |
| Kuwait Finance House KSCP | 987.00 | 6.09 | Al-Massaleh Real Estate Company KSCP | 47.90 | 1,645.00 |
| National Bank of Kuwait SAKP | 1055.00 | 4.15 | Al Ahleia Insurance Co SAKP | 520.00 | 2,600.00 |
| National Real Estate Co Kscp | 236.00 | 3.17 | First Takaful Insurance Company KPSC | 51.60 | 5,160.00 |
| Heavy Engineering Industries and Shipbuilding Company KSCP | 940.00 | 2.71 | | | |

* Volume & Value as of: Previous Trading Day

إخلاء مسؤولية

إن المعلومات الواردة في هذا التقرير مستمدة من مصادر يعتقد أنها دقيقة وموثوقة. لم يتم التحقق بصفة مستقلة من قبل شركة بنك كابيتال للإستثمار عن أي من المعلومات الواردة في هذا التقرير. وتبعاً لذلك، فإن أي من شركة بنك كابيتال للإستثمار أو ممثليها أو موظفيها أو مسؤوليها لا يضمنون أو يدعون موثوقية أو اكتمال أو دقة هذه المعلومات. ولا ينبغي لهذه المعلومات أن تفسر بأنها عرض، أو دعوة أو ترويج أو التماس للإكتتاب أو الشراء أو البيع أو الاحتفاظ لأي من المنتجات المالية المذكورة في هذا التقرير، كما أنها لا تشكل اطلاقاً المشورة أو التوصية للدخول في أي استثمارات أو صفقة من شأنها أن تشكل أساساً لأي عقد أو التزام.

الأراء في هذا التقرير قد تم إعدادها من قبل شركة بنك كابيتال للإستثمار لعملائها بناء على معلومات قد تم الحصول عليها من مصادر عامة يعتقد أنه يمكن الاعتماد عليها ولكن هذا الاعتقاد لا يضمن صحة المعلومات التي تم الاعتماد عليها لاعداد هذا التقرير. البحوث المنشورة في التقرير يمكن أن تأخذ بها شركة بنك كابيتال للإستثمار عندما تقرر شراء أو بيع ملكية في الأسهم المذكورة في هذا التقرير. حيث تقوم شركة بنك كابيتال للإستثمار بأجراء بحث تحليلي لنخبة مختارة من الشركات لتحديد الفرص القصيرة الأجل التي تتوافق أو تتعارض مع إستراتيجية شركة بنك كابيتال للإستثمار بالشراء أو البيع على المدى الطويل. وبالإضافة إلى ذلك، فقد تقوم شركة بنك كابيتال للإستثمار بالتداول أو الاتجار لحسابها الخاص، نتيجة اقتراحات المحللين على المدى القصير ويمكن لها أيضاً الدخول في معاملات الأوراق المالية على نحو يتعارض مع هذا التقرير، كما أن البيع والشراء من وإلى العملاء يتم بناء على المعايير الأساسية التي تضعها شركة بنك كابيتال للإستثمار.

وتشكل الآراء والتوقعات والتقدير الواردة في هذا التقرير النتيجة الحالية التي توصل إليها معد التقرير اعتباراً من تاريخ هذا التقرير. وهي لا تعبر بالضرورة عن آراء شركة بنك كابيتال للإستثمار وقابلة للتغيير دون سابق إنذار. وعلاوة على ذلك، ليس على شركة بنك كابيتال للإستثمار أي التزام لتحديث أو تعديل أو تغيير هذا التقرير أو إبلاغ القارئ عن أي تغيير في التقرير، أو أي تغيير أو ثبوت عدم صحة في وقت لاحق لأي من الآراء أو التقديرات أو التوقعات أو التقييمات المبينة في هذا التقرير. إن المواضيع المالية التي نوقشت والناتج التي تم استخلاصها في هذا التقرير قد لا تكون مناسبة لجميع المستثمرين، ويجب على المستثمرين اتخاذ القرارات الاستثمارية بأنفسهم وباستخدام مستشاريهم المستقلين لاتخاذ قرارات استثمارية تناسب أوضاعهم المالية الخاصة وأهدافهم الاستثمارية. الأداء في الماضي ليس بالضرورة مؤشراً على النتائج المستقبلية والمعلومات التاريخية في هذا التقرير عن الشركات والأسواق والأدوات المالية لا تضمن أدائها المستقبلي، وينصح المستثمرين باتخاذ مشورة الخبراء القانونيين والماليين قبل الدخول في أي صفقة مماثلة أو مستوحاة من مضمون هذا المنشور.

إن استخدام أي معلومات وردت في هذا التقرير واتخاذ أي قرارات استثمارية عليها تعتبر من مسؤولية القارئ، ومن ضمن مخاطرته و لن تكون شركة بنك كابيتال للإستثمار أو ممثليها أو موظفيها أو مسؤوليها مسؤولين عن أي قرارات استثمارية أو أضرار أو فرص فائتة أو خسائر ناتجة عن أو متعلقة باستخدام المعلومات أو البيانات أو التحليلات أو الآراء الواردة في هذا التقرير سواء بصورة مباشرة أو غير مباشرة.

هذا التقرير لا يسمح باستنساخه أو توزيعه ونشره من قبل أي شخص ولاي عرض دون الحصول على موافقة خطية مسبقة من شركة بنك كابيتال للإستثمار. ويرجى ذكر المصدر في حالة نقل أي معلومة مقتطفة من التقرير. سنحتفظ بملكية حقوق الطبع وكل حقوق الملكية الفكرية الأخرى. ولا يجوز لكم استخدام اسم شركتنا أو نسخ شعار الشركة بأي شكل أو أسلوب أو وسيلة بدون موافقة خطية مسبقة من شركتنا.

وهذه المعلومات متاحة للجميع على موقع الشركة بشبكة الإنترنت (www.kfhcapital.com.kw) ضمن قائمة البحوث والدراسات الإستشارية.

يخضع هذا التنصل القانوني لقوانين دولة الكويت. وتُقدّم كافة النزاعات الناشئة عن أو المتصلة بهذا التنصل والمحتويات المتعلقة بالآراء و المعلومات المدرجة في هذا الموقع الإلكتروني إلى القضاء الحصري التابع لمحاكم دولة الكويت بما لا يتعارض وأحكام الشريعة الإسلامية الغراء. ولا تتحمل شركة بنك كابيتال للإستثمار أي مسؤولية في حالة استخدام محتويات هذا الموقع في بلدان أخرى تخضع لقوانينها الخاصة.

Disclaimer

The information contained in this document has been derived from sources believed to be accurate and reliable. KFH Capital Investment Company (KFH Capital) has not independently verified any information contained in this document. Therefore, neither KFH Capital nor any of its employees, representatives or officials gives any representation or warranty of reliability, completeness or accuracy of such information. This information should not be construed as an offer, invitation, promotion or solicitation to subscribe, purchase, maintain or sell any of the financial products mentioned here, nor does it constitute investment advice or a recommendation to enter into any transaction that would form whatsoever the basis of any contract or commitment.

The opinions in this report were prepared by KFH Capital for its clients based on the information obtained from public sources that are believed to be reliable, but that belief is not a warranty on the reliability of the information based upon for preparing the report. The published research report may be considered by KFH Capital when it decides to buy or sell proprietary positions in the securities mentioned in this report. For selected companies, KFH Capital's equity research analysts may identify shorter-term opportunities that are consistent or inconsistent with KFH Capital's existing, longer term Buy or Sell strategy. In addition, KFH Capital may trade for its own account as a result of the short term trading suggestions of analysts and may also engage in securities transactions in a manner inconsistent with this research report and with respect to securities covered by this report. Moreover, KFH Capital will sell to or buy from customers based on its principal criteria.

Opinions, estimates or projections in this report constitute the current conclusion of the author as of the date of this report. They do not necessarily reflect the opinions of KFH Capital and are subject to change without notice. Moreover, KFH Capital has no obligation to update, modify or amend this report or to otherwise notify a reader thereof in the event that any matter stated herein, or any opinion, projection, forecast or estimate set forth herein, changes or subsequently becomes inaccurate. The financial discussion and conclusion discussed in this report may not be suitable for all investors and investors must make their own investment decisions using their own independent advisors as they believe necessary and based upon their specific financial situations and investment objectives. Past performance is not necessarily indicative of future results and historical information in this report about companies, markets and securities does not guarantee future performance and investors are advised to take expert legal and financial advice before entering into any transaction similar to or inspired by the contents of this publication.

The use of any information contained in this report and taking any of investment decisions is the responsibility of the reader and included as part of his risks. Accordingly, neither KFH Capital nor any of its employees, representatives or officials shall be responsible for any investment decisions, damages, opportunity losses, direct or indirect losses related to using of information, data, analysis or opinions contained in this report. This report may not be reproduced, distributed or published by any person for any purpose without KFH Capital's prior written consent. Please cite source when quoting.

KFH Capital shall retain ownership of the copyright and all other intellectual property rights. You shall not quote our name or reproduce our logo in any form or medium without KFH Capital's prior written consent. This information is made available on the company's website (<http://www.kfhcapital.com.kw>) under Investment Research.

This disclaimer is subject to laws of the State of Kuwait. All disputes arising out of or relating to this disclaimer, contents of the opinions or information contained in this website shall be submitted to courts of the State of Kuwait and in line with provisions of Islamic Shariaa principals. KFH Capital shall not be held responsible for any liability in case of using the contents of this website in other countries and any use of the contents of this website shall be subject to the relevant laws of those countries