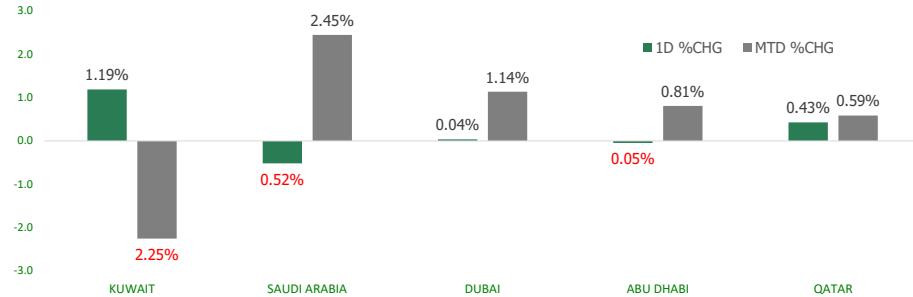


# KFH Capital DAILY EQUITY MARKET UPDATE

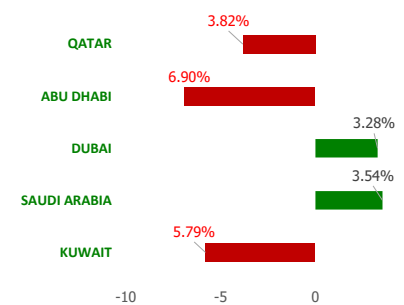


Wednesday, April 12, 2023

## GCC INDICES - DAILY & MTD PERFORMANCE



## YTD PERFORMANCE - GCC INDICES



## Commodities & FX Rates Vs USD

Name	Close	YTD%
WTI Crude	81.46	1.58
ICE Brent	85.62	-0.35
GBP	1.242	2.70
EURO	1.091	1.94
JPY	133.65	1.94
KWD	0.306	0.20

## GCC PERFORMANCE SNAPSHOT

Index	Close	52W High	52W Low	Market Cap (USD Mn)	Dividend Yield	PE Ratio
KUWAIT	7,645.47	9,437.37	7,546.08	116901.18	3.18	18.54
SAUDI	10,849.05	13,949.13	9,930.86	2688798.79	3.38	17.30
DUBAI	3,444.22	3,747.94	3,059.61	134758.16	5.13	9.53
ABU DHABI	9,510.98	10,671.32	9,155.96	634360.35	2.28	16.02
QATAR	10,272.52	14,555.26	9,750.49	144349.63	4.79	11.31

## GCC TOP GAINERS

Company	Close	%Chng
Amlak Finance PJSC	AED 0.767	14.99
Energy House Holding Company KSCP	KWf 59.7	13.28
Al Firdous Holdings PJSC	AED 0.129	10.26
Union Properties PJSC	AED 0.244	9.91
National Cleaning Co (KSCP)	KWf 28.8	9.51

## GCC TOP LOSERS

Company	Close	%Chng
Ras Al Khaimah Poultry and Feeding Co	AED 1.92	-9.86
HAYAH Insurance Company PJSC	AED 0.751	-9.41
Aram Group PJSC	AED 1.7	-9.09
Sanam Real Estate Company KSCP	KWf 70	-9.09
Al Salam Bank Sudan PLC	AED 1.05	-5.41

Note: KWf=Kuwaiti Fils

Note: KWf=Kuwaiti Fils

## Trading Parameters

### Market Trading - by Volume\*

Most Active by Volume			Least Active by Volume		
Company	Close	Volume*	Company	Close	Volume*
Union Properties PJSC	AED 0.244	51,558,155	Aqar Real Estate Investment Co KSCP	KWf 54.7	1.00
Ajman Bank PJSC	AED 1.61	40,114,066	Tamdeen Real Estate Co KPSC	KWf 355	2.00
Deyaar Development PJSC	AED 0.51	35,006,408	Gulf Insurance Group KSCP	KWf 1400	8.00
Gulf Navigation Holding PJSC	AED 1.27	18,631,699	Livestock Transport & Trading Company KPSC	KWf 102	10.00
Multiply Group PJSC	AED 3.19	16,395,626	Real Estate Trade Centers Company KPSC	KWf 57.5	20.00

Note: KWf=Kuwaiti Fils

\* Volume & Value as of: Previous Trading Day

### Market Trading - by Value\*

Most Active by Value			Least Active by Value		
Company	Close	Turnover (USD)*	Company	Close	Turnover (USD)*
International Holding Company PJSC	AED 395.1	82,737,175	Manazel Holding Company KPSC	KWf 19.8	0.13
Al Rajhi Banking & Investment Corporation SJSC	SAR 74.6	56,622,885	Aqar Real Estate Investment Co KSCP	KWf 54.7	0.18
Thimar Development Holding Co	SAR 39.45	54,985,760	Tamdeen Real Estate Co KPSC	KWf 355	2.32
Anaam International Holding Group Company SJSC	SAR 25.45	51,209,306	Livestock Transport & Trading Company KPSC	KWf 102	3.33
Mobile Telecommunications Company Saudi Arabia SJSC	SAR 14.7	50,366,404	Real Estate Trade Centers Company KPSC	KWf 57.5	3.75

Note: KWf=Kuwaiti Fils

\* Volume & Value as of: Previous Trading Day

For any queries please contact : KFH Capital Research Department

© KFH Capital Investments

Page 1

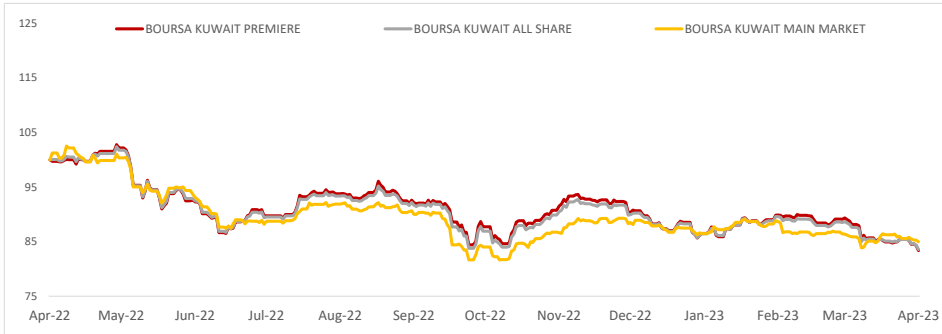
Email Id: IRD@KFHCAPITAL.COM.KW

Phone No: 22987000

Data Provided by Thomson Reuters



**PRICE PERFORMANCE**



**SECTOR PERFORMANCE SUMMARY**

KSE Sector	Close	1D % Chg	MTD%	YTD%	52W High	52W Low
Real Estate Sector Index (PR) Index	1,110.52	▲ 1.75	▲ 2.81	▼ -8.12	1,404.79	1,071.67
Industrials Sector Index (PR) Index	961.08	▲ 1.54	▼ -2.62	▼ -10.92	1,443.64	940.26
Telecommunications Sector Index (PR) Index	1,124.68	▲ 1.45	▼ -0.67	▼ -4.81	1,514.71	1,104.81
Financial Services Sector Index (PR) Index	1,195.25	▲ 1.36	▼ -0.06	▼ -4.93	1,670.32	1,158.75
Consumer Staples Sector Index (Pr) Index	446.67	▲ 1.01	▲ 0.31	▼ -6.93	714.00	437.73
Banks Sector Index (PR) Index	1,702.62	▲ 0.95	▼ -2.87	▼ -5.09	1,992.18	1,680.01
Basic Materials Sector Index (PR) Index	842.96	▲ 0.79	▼ -1.66	▼ -2.56	1,233.32	800.80
Utilities Sector Index (PR) Index	452.63	▲ 0.58	▼ -2.83	▼ -8.51	592.11	447.37
Technology Sector Index (PR) Index	632.92	■ 0.00	▼ -0.46	▼ -9.09	800.25	539.08
Health Care Sector Index (PR) Index	462.45	■ 0.00	▲ 1.53	▲ 0.13	821.70	410.71

**Market Trading - by Volume\***

Most Active by Volume			Least Active by Volume		
Company	Close (Fils)	Volume (Shares)	Company	Close (Fils)	Volume (Shares)
Kuwait Finance House KSCP	KWf 729	10,785,190	Aqar Real Estate Investment Co KSCP	KWf 54.7	1.00
Jiyad Holding Co KSCP	KWf 19.3	7,901,318	Manazel Holding Company KPSC	KWf 19.8	2.00
Mobile Telecommunications Company KSCP	KWf 538	6,472,935	Gulf Insurance Group KSCP	KWf 1400	8.00
Al-Arabiya Real Estate Co KSCP	KWf 34.6	6,259,088	Livestock Transport & Trading Company KPSC	KWf 102	10.00
Agility Public Warehousing Company KSCP	KWf 585	5,747,086	Real Estate Trade Centers Company KPSC	KWf 57.5	20.00

\* Volume & Value as of: Previous Trading Day

**NEWS**

Most stock markets in the Gulf ended higher on Tuesday, tracking a rise in global shares as traders held onto hope that interest rates will soon peak and fall later this year. The Saudi bourse, however, extended losses on profit taking.

Dubai's main share index .DFMGI advanced 1%, buoyed by a 1.1% rise in top lender Emirates NBD ENBD.DU and a 1.2% increase in Dubai Electricity and Water Authority DEWAA.DU following shareholder approval to distribute a one-time special dividend of 3.34 fils per share.

The publication of improving business conditions figures in Dubai boosted the stock market. The local economy continued to progress month over month, providing suitable conditions for local stocks to thrive. As a result, the main index could test this year's peak and could record new highs.

In Abu Dhabi, the index .FTFADGI added 0.1%. The Qatari index .QSI was up 0.4%, with Qatar Islamic Bank QISB.QA rising 1%.

Oil prices - a key catalyst for the Gulf's financial markets - steadied as Chinese inflation data pointed to persistently weak demand, but a softer dollar and hopes that the Federal Reserve might ease up on its policy tightening after a key U.S. inflation report this week provided support.

Saudi Arabia's benchmark index .TASI dropped 0.5%, weighed down by a 0.8% decrease in Retail Urban Development Co 4322.SE and a 1.2% decline in Al Rajhi Bank 1120.SE.

Traders in the Saudi market fueled some price corrections after the main index surpassed its previous peak. However, the main index could return to the upside thanks to strong local fundamentals and a more positive sentiment among local investors.

**KSE TOP GAINERS**

Company	Close (Fils)	%Chng
Energy House Holding Company KSCP	KWf 59.7	13.28
National Cleaning Co (KSCP)	KWf 28.8	9.51
Future Kid Entertainment and Real Estate Company KSCP	KWf 105	9.15
Al Masaken International Real Estate Development Co KSCP	KWf 21.7	8.50
Gulf Investment House KSCP	KWf 370	7.87

**KSE TOP LOSERS**

Company	Close (Fils)	%Chng
Sanam Real Estate Company KSCP	KWf 70	-9.09
Munshaat Real Estate Projects Company KSCP	KWf 49.6	-4.98
Al Ahli Bank of Kuwait KSCP	KWf 308	-4.88
Cement and Construction Materials Co KSCP	KWf 117	-4.88
Jazeera Airways Co KSCP	KWf 1711	-3.33

**Market Trading - by Value\***

Most Active by Value			Least Active by Value		
Company	Close (Fils)	Turnover (KWD)	Company	Close (Fils)	Turnover (KWD)
Kuwait Finance House KSCP	KWf 729	7,798,663	Manazel Holding Company KPSC	KWf 19.8	0.04
Mobile Telecommunications Company KSCP	KWf 538	3,485,934	Aqar Real Estate Investment Co KSCP	KWf 54.7	0.06
Agility Public Warehousing Company KSCP	KWf 585	3,323,827	Tamdeen Real Estate Co KPSC	KWf 355	0.71
National Bank of Kuwait SAKP	KWf 950	2,945,542	Livestock Transport & Trading Company KPSC	KWf 102	1.02
Mobile Telecommunications Company KSCP	KWf 545	2,342,416	Real Estate Trade Centers Company KPSC	KWf 57.5	1.15

\* Volume & Value as of: Previous Trading Day

## إخلاء مسؤولية

إن المعلومات الواردة في هذا التقرير مستمدة من مصادر يعتقد أنها دقيقة وموثوقة. لم يتم التحقق بصفة مستقلة من قبل شركة بيتك كابيتال للإستثمار عن أي من المعلومات الواردة في هذا التقرير. وتبعا لذلك، فإن أي من شركة بيتك كابيتال للإستثمار أو ممثليها أو موظفيها أو مسؤوليها لا يضمنون أو يدعون موثوقية أو اكتمال أو دقة هذه المعلومات. ولا ينبغي لهذه المعلومات أن تفسر بأنها عرض، أو دعوة أو ترويج أو التماس للإكتتاب أو البيع أو الاحتفاظ لأي من المنتجات المالية المذكورة في هذا التقرير، كما أنها لا تشكل اطلاقاً المشورة أو التوصية للدخول في أي إستثمارات أو صفقة من شأنها أن تشكل أساس لأي عقد أو إتزام.

الأراء في هذا التقرير قد تم إعدادها من قبل شركة بيتك كابيتال للإستثمار لعملائها بناء على معلومات قد تم الحصول عليها من مصادر عامة يعتقد أنه يمكن الاعتماد عليها ولكن هذا الاعتقاد لا يضمن صحة المعلومات التي تم الاعتماد عليها لاعداد هذا التقرير. البحوث المنشورة في التقرير يمكن أن تأخذ بها شركة بيتك كابيتال للإستثمار عندما تقرر شراء أو بيع ملكية في الأسهم المذكورة في هذا التقرير. حيث تقوم شركة بيتك كابيتال للإستثمار بإجراء بحث تحليلي لخبيرة مختارة من الشركات لتحديد الفرص القصيرة الأجل التي تتوافق أو تتعارض مع إستراتيجية شركة بيتك كابيتال للإستثمار بالشراء أو البيع على المدى الطويل. وبالإضافة إلى ذلك، فقد تقوم شركة بيتك كابيتال للإستثمار بالتداول أو الاتجار لحسابها الخاص، نتيجة اقتراحات المحللين على المدى القصير ويمكن لها أيضا الدخول في معاملات الأوراق المالية على نحو يتعارض مع هذا التقرير، كما أن البيع والشراء من وإلى العملاء يتم بناء على المعايير الأساسية التي تضعها شركة بيتك كابيتال للإستثمار.

وتشكل الآراء والتوقعات والتقدير الواردة في هذا التقرير النتيجة الحالية التي توصل إليها معد التقرير اعتباراً من تاريخ هذا التقرير. وهي لا تعبر بالضرورة عن آراء شركة بيتك كابيتال للإستثمار وقابلة للتغيير دون سابق إنذار. وعلاوة على ذلك، ليس على شركة بيتك كابيتال للإستثمار أي التزام لتحديث أو تعديل أو تغيير هذا التقرير أو إبلاغ القارئ عن أي تغيير في التقرير، أو أي تغيير أو ثبوت عدم صحة في وقت لاحق لأي من الآراء أو التقديرات أو التوقعات أو التقييمات المبينة في هذا التقرير. إن المواضيع المالية التي نوقشت والناتج التي تم استخلاصها في هذا التقرير قد لا تكون مناسبة لجميع المستثمرين، ويجب على المستثمرين اتخاذ القرارات الاستثمارية بأنفسهم واستخدام مستشاريهم المستقلين لاتخاذ قرارات استثمارية تناسب أوضاعهم المالية الخاصة واهدافهم الاستثمارية. الأداء في الماضي ليس بالضرورة مؤشراً على النتائج المستقبلية والمعلومات التاريخية في هذا التقرير عن الشركات والأسواق والأدوات المالية لا تضمن أدائها المستقبلي، وينصح المستثمرين باتخاذ مشورة الخبراء القانونيين والماليين قبل الدخول في أي صفقة مماثلة أو مستوحاة من مضمون هذا المنشور.

إن استخدام أي معلومات وردت في هذا التقرير واتخاذ أي قرارات استثمارية عليها تعتبر من مسؤولية القارئ ومن ضمن مخاطره و لن تكون شركة بيتك كابيتال للإستثمار أو ممثليها أو موظفيها أو مسؤوليها مسؤولين عن أي قرارات استثمارية أو أضرار أو فرص فائتة أو خسائر ناتجة عن أو متعلقة باستخدام المعلومات أو البيانات أو التحليلات أو الآراء الواردة في هذا التقرير سواء بصورة مباشرة أو غير مباشرة.

هذا التقرير لا يسمح باستنساخه أو توزيعه ونشره من قبل أي شخص ولأي غرض دون الحصول على موافقة خطية مسبقة من شركة بيتك كابيتال للإستثمار. ويرجى ذكر المصدر في حالة نقل أي معلومة مقتطفة من التقرير. سنحتفظ بملكية حقوق الطبع وكل حقوق الملكية الفكرية الأخرى. ولا يجوز لكم استخدام اسم شركتنا أو نسخ شعار الشركة بأي شكل أو أسلوب أو وسيلة بدون موافقة خطية مسبقة من شركتنا.

وهذه المعلومات متاحة للجميع على موقع الشركة بشبكة الإنترنت ([www.kfhcpital.com.kw](http://www.kfhcpital.com.kw)) ضمن قائمة البحوث والدراسات الإستشارية.

يخضع هذا التنصل القانوني لقوانين دولة الكويت. وتُقدّم كافة النزاعات الناشئة عن أو المتصلة بهذا التنصل والمحتويات المتعلقة بالآراء و المعلومات المدرجة في هذا الموقع الإلكتروني إلى القضاء الحصري التابع لمحاكم دولة الكويت بما لا يتعارض وأحكام الشريعة الإسلامية الغراء. ولا تتحمل شركة بيتك كابيتال للإستثمار أي مسؤولية في حالة استخدام محتويات هذا الموقع في بلدان أخرى تخضع لقوانينها الخاصة.

## Disclaimer

The information contained in this document has been derived from sources believed to be accurate and reliable. KFH Capital Investment Company (KFH Capital) has not independently verified any information contained in this document. Therefore, neither KFH Capital nor any of its employees, representatives or officials gives any representation or warranty of reliability, completeness or accuracy of such information. This information should not be construed as an offer, invitation, promotion or solicitation to subscribe, purchase, maintain or sell any of the financial products mentioned here, nor does it constitute investment advice or a recommendation to enter into any transaction that would form whatsoever the basis of any contract or commitment.

The opinions in this report were prepared by KFH Capital for its clients based on the information obtained from public sources that are believed to be reliable, but that belief is not a warranty on the reliability of the information based upon for preparing the report. The published research report may be considered by KFH Capital when it decides to buy or sell proprietary positions in the securities mentioned in this report. For selected companies, KFH Capital's equity research analysts may identify shorter-term opportunities that are consistent or inconsistent with KFH Capital's existing, longer term Buy or Sell strategy. In addition, KFH Capital may trade for its own account as a result of the short term trading suggestions of analysts and may also engage in securities transactions in a manner inconsistent with this research report and with respect to securities covered by this report. Moreover, KFH Capital will sell to or buy from customers based on its principal criteria.

Opinions, estimates or projections in this report constitute the current conclusion of the author as of the date of this report. They do not necessarily reflect the opinions of KFH Capital and are subject to change without notice. Moreover, KFH Capital has no obligation to update, modify or amend this report or to otherwise notify a reader thereof in the event that any matter stated herein, or any opinion, projection, forecast or estimate set forth herein, changes or subsequently becomes inaccurate. The financial discussion and conclusion discussed in this report may not be suitable for all investors and investors must make their own investment decisions using their own independent advisors as they believe necessary and based upon their specific financial situations and investment objectives. Past performance is not necessarily indicative of future results and historical information in this report about companies, markets and securities does not guarantee future performance and investors are advised to take expert legal and financial advice before entering into any transaction similar to or inspired by the contents of this publication.

The use of any information contained in this report and taking any of investment decisions is the responsibility of the reader and included as part of his risks. Accordingly, neither KFH Capital nor any of its employees, representatives or officials shall be responsible for any investment decisions, damages, opportunity losses, direct or indirect losses related to using of information, data, analysis or opinions contained in this report. This report may not be reproduced, distributed or published by any person for any purpose without KFH Capital's prior written consent. Please cite source when quoting.

KFH Capital shall retain ownership of the copyright and all other intellectual property rights. You shall not quote our name or reproduce our logo in any form or medium without KFH Capital's prior written consent. This information is made available on the company's website (<http://www.kfhcpital.com.kw>) under Investment Research.

This disclaimer is subject to laws of the State of Kuwait. All disputes arising out of or relating to this disclaimer, contents of the opinions or information contained in this website shall be submitted to courts of the State of Kuwait and in line with provisions of Islamic Shariah principals. KFH Capital shall not be held responsible for any liability in case of using the contents of this website in other countries and any use of the contents of this website shall be subject to the relevant laws of those countries