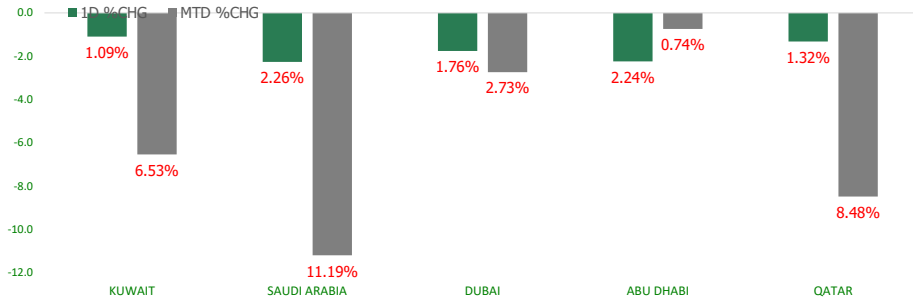


# KFH Capital DAILY EQUITY MARKET UPDATE

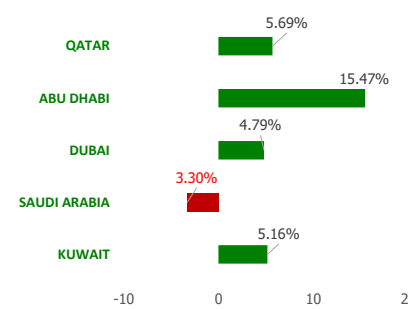


Tuesday, September 27, 2022

## GCC INDICES - DAILY & MTD PERFORMANCE



## YTD PERFORMANCE - GCC INDICES



## Commodities & FX Rates Vs USD

Name	Close	YTD%
WTI Crude	76.34	1.99
ICE Brent	83.94	8.07
GBP	1.068	-21.03
EURO	0.961	-15.50
JPY	144.75	25.78
KWD	0.310	2.64

## GCC PERFORMANCE SNAPSHOT

Index	Close	52W High	52W Low	Market Cap (USD Mn)	Dividend Yield	PE Ratio
KUWAIT	8,033.03	9,437.37	7,343.90	110330.15	2.62	13.82
SAUDI	10,909.18	13,949.13	10,599.73	2741635.48	3.15	17.76
DUBAI	3,349.01	3,747.94	2,751.50	130129.35	3.22	9.43
ABU DHABI	9,801.15	10,308.71	7,643.64	578075.22	2.08	20.28
QATAR	12,287.78	14,931.08	11,305.69	167536.04	3.67	13.74

## GCC TOP GAINERS

Company	Close	%Chng
HAYAH Insurance Company PJSC	AED 0.952	14.98
Energy House Holding Company KSCP	KWf 23.8	7.33
Emirates Insurance Company PSC	AED 7.5	7.14
Hayat Communications Co KSCP	KWf 62.6	4.94
Tanmiah Food Company SCJSC	SAR 102.4	4.49

## GCC TOP LOSERS

Company	Close	%Chng
Sahara International Petrochemical Company SJSC	SAR 40.2	-11.65
Al Rajhi Company for Cooperative Insurance SJSC	SAR 85	-10.53
Saudi Printing and Packaging Company SJSC	SAR 15.8	-9.61
Ras Al Khaimah Poultry and Feeding Co	AED 2.04	-9.33
Saudi Investment Bank SJSC	SAR 17.1	-9.04

Note: KWf=Kuwaiti Fils

Note: KWf=Kuwaiti Fils

## Trading Parameters

### Market Trading - by Volume\*

#### Most Active by Volume

Company	Close	Volume*
IFA Hotels and Resorts Co KPSC	KWf 38.4	68,373,618
Abu Dhabi National Energy Company PJSC	AED 2.36	45,591,129
Qatar Aluminum Manufacturing Company PJSC	QAR 1.609	33,626,819
Dana Gas PJSC	AED 1.01	24,832,543
Emaar Properties PJSC	AED 6	22,501,484

#### Least Active by Volume

Company	Close	Volume*
Independent Petroleum Group KSCP	KWf 475	10.00
Tamdeen Investment Co KSCP	KWf 519	20.00
Taameer Real Estate Investment Co KSCP	KWf 24	50.00
Energy House Holding Company KSCP	KWf 23.8	100.00
Gulf Insurance Group KSCP	KWf 1025	110.00

Note: KWf=Kuwaiti Fils

\* Volume & Value as of: Previous Trading Day

### Market Trading - by Value\*

#### Most Active by Value

Company	Close	Turnover (USD)*
Al Rajhi Banking & Investment Corporation SJSC	SAR 78.5	168,292,723
Saudi Basic Industries Corporation SJSC	SAR 86.5	124,919,150
Saudi National Bank SJSC	SAR 61.1	108,597,171
Saudi Arabian Oil Co	SAR 34.05	92,924,159
Alinma Bank SJSC	SAR 34.5	90,000,249

#### Least Active by Value

Company	Close	Turnover (USD)*
Taameer Real Estate Investment Co KSCP	KWf 24	3.97
Energy House Holding Company KSCP	KWf 23.8	8.08
Independent Petroleum Group KSCP	KWf 475	15.65
Tamdeen Investment Co KSCP	KWf 519	32.83
Gulf Franchising Holding Co KSCP	KWf 78	63.25

Note: KWf=Kuwaiti Fils

\* Volume & Value as of: Previous Trading Day

For any queries please contact : KFHCAPITAL.COM.KW

© KFHCAPITAL.COM.KW

Page 1

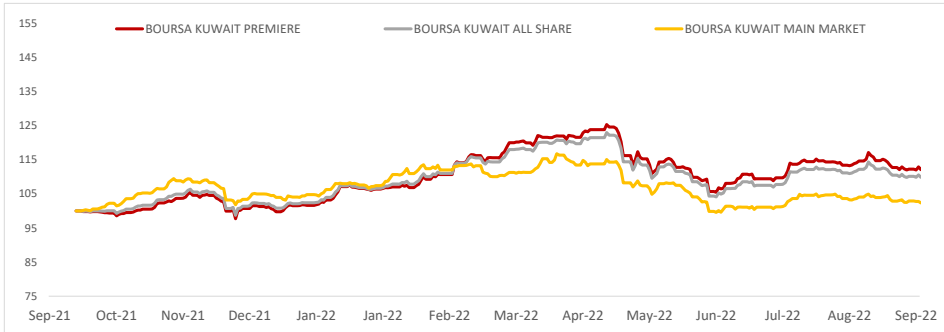
Email Id: IRD@KFHCAPITAL.COM.KW

Phone No: 22987000

Data Provided by Thomson Reuters



**PRICE PERFORMANCE**



**SECTOR PERFORMANCE SUMMARY**

KSE Sector	Close	1D % Chg	MTD%	YTD%	52W High	52W Low
Health Care Sector Index (PR) Index	459.73	0.00	6.29	-42.32	821.70	420.41
Real Estate Sector Index (PR) Index	1,213.68	-0.15	-4.25	-8.50	1,437.95	1,155.77
Insurance Sector Index (PR) Index	1,535.69	-0.49	-2.51	0.15	1,675.71	1,430.26
Financial Services Sector Index (PR) Index	1,278.85	-0.50	-10.38	-10.15	1,678.27	1,254.09
Utilities Sector Index (PR) Index	518.42	-0.50	-1.99	-13.60	650.00	510.53
Consumer Staples Sector Index (Pr) Index	481.41	-3.10	-9.89	-34.15	792.73	481.41
Industrials Sector Index (PR) Index	1,024.26	-1.77	-15.59	-10.27	1,443.64	1,004.08
Basic Materials Sector Index (PR) Index	931.45	-1.15	-7.76	-9.11	1,233.32	912.51
Telecommunications Sector Index (PR) Index	1,157.70	-1.04	-7.38	6.27	1,514.71	1,055.89
Banks Sector Index (PR) Index	1,763.32	-0.87	-5.24	8.66	1,992.18	1,552.26

**Market Trading - by Volume\***

Most Active by Volume			Least Active by Volume		
Company	Close (Fils)	Volume (Shares)	Company	Close (Fils)	Volume (Shares)
Ahli United Bank BSC	305.00	68,102,159.00	Advanced Technology Co KSCP	520.00	1.00
GFH Financial Group BSC	79.30	24,012,398.00	Commercial Bank of Kuwait KPSC	491.00	1.00
Kuwait Finance House KSCP	861.00	23,079,745.00	First Takaful Insurance Company KPSC	48.90	1.00
Agility Public Warehousing Company KSCP	677.00	22,361,755.00	Al-Maidan Clinic for Ural Health Services Company KSCP	569.00	1.00
National Consumer Holding Company KSCP	114.00	13,200,290.00	Gulf Franchising Holding Co KSCP	82.90	5.00

\* Volume & Value as of: Previous Trading Day

**NEWS**

Saudi Arabia's stock market ended lower on Monday, leading losses in the Gulf region, as aggressive monetary tightening around the world stoked fears of a global recession.

MSCI's world stocks index .MIWD00000PUS shed 2.07% to almost two-year lows. MKMTS/GLOB

The benchmark index .TASI in Saudi Arabia dropped 2.3%, hitting its lowest since December, dragged down by a 3.9% fall in Al Rajhi Bank 1120.SE and a 2.9% retreat in oil giant Saudi Aramco 2222.SE.

Crude prices, a key factor for the Gulf's financial markets, hit nine-month lows on an expected decline in fuel demand as rising interest rates add to the likelihood of global recession, with further price pressure coming from a surging U.S. dollar.

Dubai's main share index .DFMGI closed 1.8% lower, hit by a 3.5% fall in blue-chip developer Emaar Properties EMAR.DU.

Sentiment among investors remained pessimistic after last week's interest rate hikes fueled concerns about the global economy. The market could remain under pressure with current conditions.

In Abu Dhabi, the index .FTFADGI tumbled 2.2%, dragged down by a 3.9% slide in the United Arab Emirates' biggest lender First Abu Dhabi Bank FAB.AD.

Separately, Abu Dhabi-based hospital operator Burjeel Holdings plans to sell an 11% stake in an initial public offering that will list its shares on the emirate's exchange, the company said in a statement on Monday.

The Qatari index .QSI ended the day 1.3% lower.

**KSE TOP GAINERS**

Company	Close (Fils)	%Chng
National Petroleum Services Company KSCP	767.00	22.72
Warba Insurance and Reinsurance Company KSCP	140.00	17.65
Al-Arabiya Real Estate Co KSCP	32.00	10.34
Independent Petroleum Group KSCP	473.00	10.00
Kuwait Business Town Real Estate Company K.P.S.C	54.70	9.40

**KSE TOP LOSERS**

Company	Close (Fils)	%Chng
Al Manar Financing and Leasing Co KSCC	51.60	-14.00
Al Argan International Real Estate Company KSCP	83.10	-9.67
Wethaq Takaful Insurance Co KSCP	37.00	-7.27
Privatization Holding Co KPSC	34.60	-7.24
Al Eid Food Company KSCP	222.00	-6.72

**Market Trading - by Value\***

Most Active by Value			Least Active by Value		
Company	Close (Fils)	Turnover (KWD Mn)	Company	Close (Fils)	Turnover (KWD)
Kuwait Finance House KSCP	861.00	19.82	First Takaful Insurance Company KPSC	48.90	49.00
Agility Public Warehousing Company KSCP	677.00	15.03	Al-Massaleh Real Estate Company KSCP	41.60	208.00
National Bank of Kuwait SAKP	995.00	8.12	Gulf Franchising Holding Co KSCP	82.90	415.00
National Industries Group Holding Kpsc	241.00	2.90	Metal and Recycling Co KSCP	74.00	444.00
Mobile Telecommunications Company KSCP	571.00	2.82	Commercial Bank of Kuwait KPSC	491.00	491.00

\* Volume & Value as of: Previous Trading Day

## إحلاء مسؤولية

إن المعلومات الواردة في هذا التقرير مستمدة من مصادر يعتقد أنها دقيقة وموثوقة. لم يتم التحقق بصفة مستقلة من قبل شركة بيتك كابيتال للإستثمار عن أي من المعلومات الواردة في هذا التقرير. وتبعا لذلك، فإن أي من شركة بيتك كابيتال للإستثمار أو ممثليها أو موظفيها أو مسؤوليها لا يضمنون أو يدعون موثوقية أو اكتمال أو دقة هذه المعلومات. ولا ينبغي لهذه المعلومات أن تفسر بأنها عرض، أو دعوة أو ترويج أو التماس للإكتتاب أو البيع أو الاحتفاظ لأي من المنتجات المالية المذكورة في هذا التقرير، كما أنها لا تشكل اطلاقاً المشورة أو التوصية للدخول في أي إستثمارات أو صفقة من شأنها أن تشكل أساس لأي عقد أو إتزام.

الأراء في هذا التقرير قد تم إعدادها من قبل شركة بيتك كابيتال للإستثمار لعملائها بناء على معلومات قد تم الحصول عليها من مصادر عامة يعتقد أنه يمكن الاعتماد عليها ولكن هذا الاعتقاد لا يضمن صحة المعلومات التي تم الاعتماد عليها لاعداد هذا التقرير. البحوث المنشورة في التقرير يمكن أن تأخذ بها شركة بيتك كابيتال للإستثمار عندما تقرر شراء أو بيع ملكية في الأسهم المذكورة في هذا التقرير. حيث تقوم شركة بيتك كابيتال للإستثمار بإجراء بحث تحليلي لخبية مختارة من الشركات لتحديد الفرص القصيرة الأجل التي تتوافق أو تتعارض مع إستراتيجية شركة بيتك كابيتال للإستثمار بالشراء أو البيع على المدى الطويل. وبالإضافة إلى ذلك، فقد تقوم شركة بيتك كابيتال للإستثمار بالتداول أو الاتجار لحسابها الخاص، نتيجة اقتراحات المحللين على المدى القصير ويمكن لها أيضا الدخول في معاملات الأوراق المالية على نحو يتعارض مع هذا التقرير، كما أن البيع والشراء من وإلى العملاء يتم بناء على المعايير الاساسية التي تضعها شركة بيتك كابيتال للإستثمار.

وتشكل الآراء والتوقعات والتقدير الواردة في هذا التقرير النتيجة الحالية التي توصل إليها معد التقرير اعتبارا من تاريخ هذا التقرير. وهي لا تعبر بالضرورة عن آراء شركة بيتك كابيتال للإستثمار وقابلة للتغيير دون سابق إنذار. وعلاوة على ذلك، ليس على شركة بيتك كابيتال للإستثمار أي التزام لتحديث أو تعديل أو تغيير هذا التقرير أو إبلاغ القارئ عن أي تغيير في التقرير، أو أي تغيير أو ثبوت عدم صحة في وقت لاحق لأي من الآراء أو التقديرات أو التوقعات أو التقييمات المبينة في هذا التقرير. إن المواضيع المالية التي نوقشت والناتج التي تم استخلاصها في هذا التقرير قد لا تكون مناسبة لجميع المستثمرين، ويجب على المستثمرين اتخاذ القرارات الاستثمارية بأنفسهم وباستخدام مستشاريهم المستقلين لاتخاذ قرارات استثمارية تناسب أوضاعهم المالية الخاصة واهدافهم الاستثمارية. الأداء في الماضي ليس بالضرورة مؤشرا على النتائج المستقبلية والمعلومات التاريخية في هذا التقرير عن الشركات والأسواق والأدوات المالية لا تضمن أدائها المستقبلي، وينصح المستثمرين باتخاذ مشورة الخبراء القانونيين والماليين قبل الدخول في أي صفقة مماثلة أو مستوحاة من مضمون هذا المنشور.

إن استخدام أي معلومات وردت في هذا التقرير واتخاذ أي قرارات استثمارية عليها تعتبر من مسؤولية القارئ ومن ضمن مخاطره و لن تكون شركة بيتك كابيتال للإستثمار أو ممثليها أو موظفيها أو مسؤوليها مسؤولين عن أي قرارات استثمارية أو أضرار أو فرص فائتة أو خسائر ناتجة عن أو متعلقة باستخدام المعلومات أو البيانات أو التحليلات أو الآراء الواردة في هذا التقرير سواء بصورة مباشرة أو غير مباشرة.

هذا التقرير لا يسمح باستنساخه أو توزيعه ونشره من قبل أي شخص ولأي غرض دون الحصول على موافقة خطية مسبقة من شركة بيتك كابيتال للإستثمار. ويرجى ذكر المصدر في حالة نقل أي معلومة مقتطفة من التقرير. سنحتفظ بملكية حقوق الطبع وكل حقوق الملكية الفكرية الأخرى. ولا يجوز لكم استخدام اسم شركتنا أو نسخ شعار الشركة بأي شكل أو أسلوب أو وسيلة بدون موافقة خطية مسبقة من شركتنا.

وهذه المعلومات متاحة للجميع على موقع الشركة بشبكة الإنترنت ([www.kfhcapital.com.kw](http://www.kfhcapital.com.kw)) ضمن قائمة البحوث والدراسات الإستشارية.

يخضع هذا التنصل القانوني لقوانين دولة الكويت. وتُقدّم كافة النزاعات الناشئة عن أو المتصلة بهذا التنصل والمحتويات المتعلقة بالآراء و المعلومات المدرجة في هذا الموقع الإلكتروني إلى القضاء الحصري التابع لمحاكم دولة الكويت بما لا يتعارض وأحكام الشريعة الإسلامية الغراء. ولا تتحمل شركة بيتك كابيتال للإستثمار أي مسؤولية في حالة إستخدام محتويات هذا الموقع في بلدان أخرى تخضع لقوانينها الخاصة.

## Disclaimer

The information contained in this document has been derived from sources believed to be accurate and reliable. KFH Capital Investment Company (KFH Capital) has not independently verified any information contained in this document. Therefore, neither KFH Capital nor any of its employees, representatives or officials gives any representation or warranty of reliability, completeness or accuracy of such information. This information should not be construed as an offer, invitation, promotion or solicitation to subscribe, purchase, maintain or sell any of the financial products mentioned here, nor does it constitute investment advice or a recommendation to enter into any transaction that would form whatsoever the basis of any contract or commitment.

The opinions in this report were prepared by KFH Capital for its clients based on the information obtained from public sources that are believed to be reliable, but that belief is not a warranty on the reliability of the information based upon for preparing the report. The published research report may be considered by KFH Capital when it decides to buy or sell proprietary positions in the securities mentioned in this report. For selected companies, KFH Capital's equity research analysts may identify shorter-term opportunities that are consistent or inconsistent with KFH Capital's existing, longer term Buy or Sell strategy. In addition, KFH Capital may trade for its own account as a result of the short term trading suggestions of analysts and may also engage in securities transactions in a manner inconsistent with this research report and with respect to securities covered by this report. Moreover, KFH Capital will sell to or buy from customers based on its principal criteria.

Opinions, estimates or projections in this report constitute the current conclusion of the author as of the date of this report. They do not necessarily reflect the opinions of KFH Capital and are subject to change without notice. Moreover, KFH Capital has no obligation to update, modify or amend this report or to otherwise notify a reader thereof in the event that any matter stated herein, or any opinion, projection, forecast or estimate set forth herein, changes or subsequently becomes inaccurate. The financial discussion and conclusion discussed in this report may not be suitable for all investors and investors must make their own investment decisions using their own independent advisors as they believe necessary and based upon their specific financial situations and investment objectives. Past performance is not necessarily indicative of future results and historical information in this report about companies, markets and securities does not guarantee future performance and investors are advised to take expert legal and financial advice before entering into any transaction similar to or inspired by the contents of this publication.

The use of any information contained in this report and taking any of investment decisions is the responsibility of the reader and included as part of his risks. Accordingly, neither KFH Capital nor any of its employees, representatives or officials shall be responsible for any investment decisions, damages, opportunity losses, direct or indirect losses related to using of information, data, analysis or opinions contained in this report. This report may not be reproduced, distributed or published by any person for any purpose without KFH Capital's prior written consent. Please cite source when quoting.

KFH Capital shall retain ownership of the copyright and all other intellectual property rights. You shall not quote our name or reproduce our logo in any form or medium without KFH Capital's prior written consent. This information is made available on the company's website (<http://www.kfhcapital.com.kw>) under Investment Research.

This disclaimer is subject to laws of the State of Kuwait. All disputes arising out of or relating to this disclaimer, contents of the opinions or information contained in this website shall be submitted to courts of the State of Kuwait and in line with provisions of Islamic Shariah principals. KFH Capital shall not be held responsible for any liability in case of using the contents of this website in other countries and any use of the contents of this website shall be subject to the relevant laws of those countries