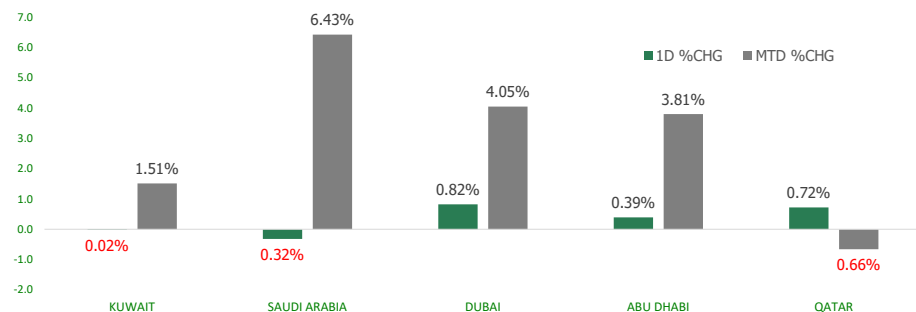


# KFH Capital DAILY EQUITY MARKET UPDATE

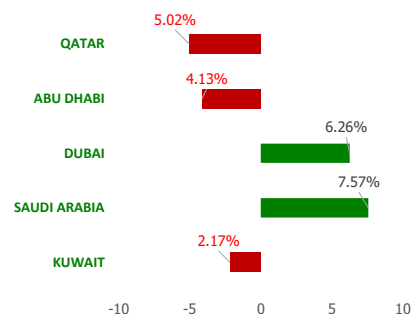


Sunday, April 30, 2023

## GCC INDICES - DAILY & MTD PERFORMANCE



## YTD PERFORMANCE - GCC INDICES



## Commodities & FX Rates Vs USD

Name	Close	YTD%
WTI Crude	76.63	-4.34
ICE Brent	79.51	-7.41
GBP	1.257	3.93
EURO	1.102	2.97
JPY	136.28	3.94
KWD	0.306	0.22

## GCC PERFORMANCE SNAPSHOT

Index	Close	52W High	52W Low	Market Cap (USD Mn)	Dividend Yield	PE Ratio
KUWAIT	7,939.94	9,437.37	7,546.08	122977.08	3.02	19.25
SAUDI	11,271.19	13,949.13	9,930.86	2921540.82	3.30	17.70
DUBAI	3,544.79	3,747.94	3,059.61	138297.63	4.97	9.22
ABU DHABI	9,789.17	10,671.32	9,155.96	649863.19	2.20	16.80
QATAR	10,145.38	14,056.88	9,750.49	142014.78	4.85	11.27

## GCC TOP GAINERS

Company	Close	%Chng
Munshaat Real Estate Projects Company KSCP	Kwf 68	20.35
Sultan Center Food Products Company K.S.C.(Public)	KWf 112	12.00
United Arab Bank PJSC	AED 1.15	10.58
Orascom Construction PLC	USD 3.245	10.00
Dar Al Thuraya Real Estate Co KSCP	KWf 152	9.35

## GCC TOP LOSERS

Company	Close	%Chg
Noor Financial Investment Co KPSC	KWf 159	-9.14
Emaar Development PJSC	AED 5.48	-8.67
Real Estate Trade Centers Company KPSC	KWf 52.2	-8.26
Future Care Trading Co	SAR 470	-7.84
First Investment Co KSCP	KWf 40.7	-7.50

Note: KWF=Kuwaiti Fils

Note: KWF=Kuwaiti Fils

## Trading Parameters

### Market Trading - by Volume\*

#### Most Active by Volume

Company	Close	Volume*
Emsteel Building Materials Pjsc	AED 1.57	69,296,610
ADNOC Gas PLC	AED 3.2	30,148,468
Qatar Aluminum Manufacturing Company QPSC	QAR 1.54	26,572,503
Multiply Group PJSC	AED 3.24	25,054,229
Dana Gas PJSC	AED 0.873	22,736,804

#### Least Active by Volume

Company	Close	Volume*
Dar Al Thuraya Real Estate Co KSCP	KWf 152	1.00
Gulf Investment House KSCP	KWf 364	36.00
Banan Real Estate Company SJSC	SAR 67.8	40.00
Orascom Construction PLC	USD 3.245	50.00
Rawasi Al Bina Investment Co	SAR 86.3	51.00

Note: KWF=Kuwaiti Fils

\* Volume & Value as of: Previous Trading Day

### Market Trading - by Value\*

#### Most Active by Value

Company	Close	Turnover (USD)*
Al Rajhi Banking & Investment Corporation SJSC	SAR 76.8	116,708,333
Saudi Telecom Company SJSC	SAR 45	112,748,543
Saudi Arabian Oil Co	SAR 36	100,730,714
Saudi National Bank SJSC	SAR 48.9	69,649,036
International Holding Company PJSC	AED 395.1	63,868,976

#### Least Active by Value

Company	Close	Turnover (USD)*
Credit Rating and Collection Co KSCP	KWf 22	0.07
Dar Al Thuraya Real Estate Co KSCP	KWf 152	0.50
Commercial Bank of Kuwait KPSC	KWf 535	1.75
Saudi Parts Center Company SJSC	SAR 74	19.81
Gulf Investment House KSCP	KWf 364	42.74

Note: KWF=Kuwaiti Fils

\* Volume & Value as of: Previous Trading Day

For any queries please contact : KFH Capital Research Department

© KFH Capital Investments

Page 1

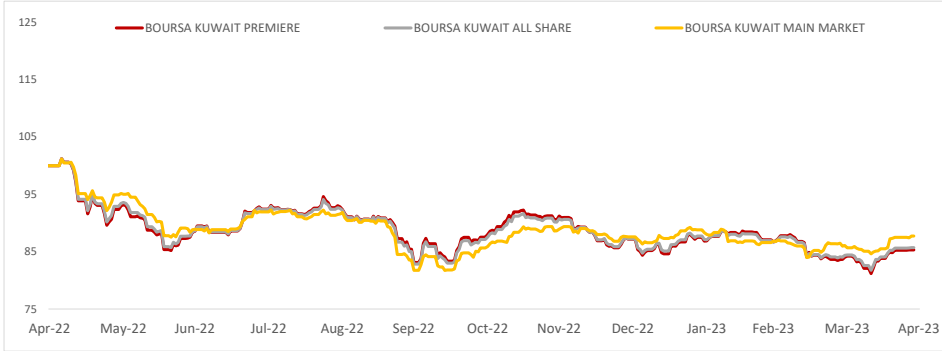
Email Id: IRD@KFHCAPITAL.COM.KW

Phone No: 22987000

Data Provided by Thomson Reuters



**PRICE PERFORMANCE**



**SECTOR PERFORMANCE SUMMARY**

KSE Sector	Close	1D % Chg	MTD%	YTD%	52W High	52W Low
Consumer Staples Sector Index (Pr) Index	460.72	▲ 2.05	▲ 3.47	▼ -4.01	714.00	437.73
Telecommunications Sector Index (PR) Index	1,184.12	▲ 0.73	▲ 4.58	▲ 0.23	1,438.11	1,104.81
Utilities Sector Index (PR) Index	460.53	▲ 0.58	▼ -1.13	▼ -6.91	584.21	447.37
Industrials Sector Index (PR) Index	1,003.51	▲ 0.32	▲ 1.68	▼ -6.99	1,443.39	940.26
Real Estate Sector Index (PR) Index	1,142.08	▲ 0.17	▲ 5.73	▼ -5.51	1,389.01	1,071.67
Basic Materials Sector Index (PR) Index	892.56	▲ 0.15	▲ 4.13	▲ 3.17	1,233.32	800.80
Technology Sector Index (PR) Index	582.00	■ 0.00	▼ -8.47	▼ -16.41	800.25	539.08
Health Care Sector Index (PR) Index	462.45	■ 0.00	▲ 1.53	▲ 0.13	821.70	410.71
Banks Sector Index (PR) Index	1,762.27	▼ -0.04	▲ 0.54	▼ -1.76	1,992.18	1,680.01
Insurance Sector Index (PR) Index	2,110.47	▼ -0.30	▲ 10.50	▲ 36.09	2,166.96	1,455.55

**Market Trading - by Volume\***

Most Active by Volume			Least Active by Volume		
Company	Close (Fils)	Volume (Shares)	Company	Close (Fils)	Volume (Shares)
Asiya Capital Investments Company KSCP	KWf 56.8	12,590,353	Commercial Bank of Kuwait KPSC	KWf 535	1.00
Jiyad Holding Co KSCP	KWf 21.1	12,411,787	Gulf Investment House KSCP	KWf 364	36.00
Kuwait Finance House KSCP	KWf 744	8,373,646	Tamdeen Real Estate Co KPSC	KWf 362	74.00
GFH Financial Group BSC	KWf 77.2	7,754,313	Osoul Investment Co KSCP	KWf 92.9	250.00
International Financial Advisors KPSC	KWf 92	7,687,836	Automated Systems Company KPSC	KWf 80	360.00

\* Volume & Value as of: Previous Trading Day

**NEWS**

Oil prices mostly rose over 2% on Friday after energy firms posted positive earnings and U.S. data showed crude output was declining while fuel demand was growing.

On its last day as the front-month, Brent futures for June delivery rose \$1.17, or 1.5%, to settle at \$79.54 a barrel, while the more actively traded July contract jumped 2.7% to settle at \$80.33. U.S. West Texas Intermediate (WTI) crude rose \$2.02, or 2.7%, to settle at \$76.78.

Despite the daily gains, Brent and WTI both declined for a second week in a row, with Brent posting a fourth straight monthly decline as disappointing U.S. economic data and uncertainty over interest rates weighed on the demand outlook.

U.S. crude production fell in February to 12.5 million barrels per day (bpd), its lowest since December. Fuel demand rose to nearly 20 million bpd, its highest since November, according to the Energy Information Administration (EIA). EIA data this week showed U.S. crude oil and gasoline inventories fell more than expected last week as demand for the motor fuel picked up ahead of the peak summer driving season.

The number of rigs drilling for oil in the U.S. was unchanged this week at 591, but inched down by one in April in their fifth monthly decline, energy services firm Baker Hughes Co BKR.O said. Supply of the five North Sea crude oil grades underpinning the dated Brent benchmark will average about 607,000 bpd in June, compared with 696,000 bpd in May, implying a 13% fall, loading programs showed.

KFH reported KWD 162.09 million in Net Profits Attributable to Shareholders for the 3 months period ending March 31; 2023. An increase of 133.2% when compared to same period last year. The sharp increase was to the merger of AUB group results. The contribution of AUB group to the net profits was to the extent of KWD 72.9 million

Adjusting the merger impact KFH reported KWD 89.19 million in net profits which translates into an increase of 28.34% during Q1FY2023

**KSE TOP GAINERS**

Company	Close (Fils)	%Chng
Munshaat Real Estate Projects Company KSCP	KWf 68	20.35
Sultan Center Food Products Company K.S.C.(Public)	KWf 112	12.00
Credit Rating and Collection Co KSCP	KWf 22	10.00
Dar Al Thuraya Real Estate Co KSCP	KWf 152	9.35
Al-Massaleh Real Estate Company KSCP	KWf 32	6.67

**KSE TOP LOSERS**

Company	Close (Fils)	%Chng
Noor Financial Investment Co KPSC	KWf 159	-9.14
Real Estate Trade Centers Company KPSC	KWf 52.2	-8.26
First Investment Co KSCP	KWf 40.7	-7.50
United Projects for Aviation Services Co KSCP	KWf 184	-6.60
Ekttitab Holding Company KSCP	KWf 8.8	-5.38

**Market Trading - by Value\***

Most Active by Value			Least Active by Value		
Company	Close (Fils)	Turnover (KWD)	Company	Close (Fils)	Turnover (KWD)
Kuwait Finance House KSCP	KWf 744	6,236,440	Credit Rating and Collection Co KSCP	KWf 22	0.02
Mobile Telecommunications Company KSCP	KWf 538	3,485,934	Dar Al Thuraya Real Estate Co KSCP	KWf 152	0.15
Mobile Telecommunications Company KSCP	KWf 569	2,508,563	Commercial Bank of Kuwait KPSC	KWf 535	0.54
Mobile Telecommunications Company KSCP	KWf 563	2,309,600	Gulf Investment House KSCP	KWf 364	13.08
National Bank of Kuwait SAKP	KWf 1003	1,964,821	Osoul Investment Co KSCP	KWf 92.9	23.23

\* Volume & Value as of: Previous Trading Day

## إخلاء مسؤولية

إن المعلومات الواردة في هذا التقرير مستمدة من مصادر يعتقد أنها دقيقة وموثوقة. لم يتم التحقق بصفة مستقلة من قبل شركة بيتك كابيتال للإستثمار عن أي من المعلومات الواردة في هذا التقرير. وتبعا لذلك، فإن أي من شركة بيتك كابيتال للإستثمار أو ممثليها أو موظفيها أو مسؤوليها لا يضمنون أو يدعون موثوقية أو اكتمال أو دقة هذه المعلومات. ولا ينبغي لهذه المعلومات أن تفسر بأنها عرض، أو دعوة أو ترويج أو التماس للإكتتاب أو الشراء أو البيع أو الاحتفاظ لأي من المنتجات المالية المذكورة في هذا التقرير، كما أنها لا تشكل إطلاقاً المشورة أو التوصية للدخول في أي استثمارات أو صفقة من شأنها أن تشكل أساس لأي عقد أو التزام.

الآراء في هذا التقرير قد تم إعدادها من قبل شركة بيتك كابيتال للإستثمار لعملائها بناء على معلومات قد تم الحصول عليها من مصادر عامة يعتقد أنه يمكن الاعتماد عليها ولكن هذا الاعتقاد لا يضمن صحة المعلومات التي تم الاعتماد عليها لاعداد هذا التقرير. البحوث المنشورة في التقرير يمكن أن تأخذ بها شركة بيتك كابيتال للإستثمار عندما تقرر شراء أو بيع ملكية في الأسهم المذكورة في هذا التقرير. حيث تقوم شركة بيتك كابيتال للإستثمار بأجراء بحث تحليلي لنخبة مختارة من الشركات لتحديد الفرص القصيرة الأجل التي تتوافق أو تتعارض مع إستراتيجية شركة بيتك كابيتال للإستثمار بالشراء أو البيع على المدى الطويل. وبالإضافة إلى ذلك، فقد تقوم شركة بيتك كابيتال للإستثمار بالتداول أو الاتجار لحسابها الخاص، نتيجة اقتراحات المحللين على المدى القصير ويمكن لها أيضا الدخول في معاملات الأوراق المالية على نحو يتعارض مع هذا التقرير، كما أن البيع والشراء من وإلى العملاء يتم بناء على المعايير الأساسية التي تضعها شركة بيتك كابيتال للإستثمار.

وتشكل الآراء والتوقعات والتقدير الواردة في هذا التقرير النتيجة الحالية التي توصل إليها معد التقرير اعتباراً من تاريخ هذا التقرير. وهي لا تعبر بالضرورة عن آراء شركة بيتك كابيتال للإستثمار وقابلة للتغيير دون سابق إنذار. وعلاوة على ذلك، ليس على شركة بيتك كابيتال للإستثمار أي التزام لتحديث أو تعديل أو تغيير هذا التقرير أو إبلاغ القارئ عن أي تغيير في التقرير، أو أي تغيير أو ثبوت عدم صحة في وقت لاحق لأي من الآراء أو التقديرات أو التوقعات أو التقييمات المبينة في هذا التقرير. إن المواضيع المالية التي نوقشت والناتج التي تم استخلاصها في هذا التقرير قد لا تكون مناسبة لجميع المستثمرين، ويجب على المستثمرين اتخاذ القرارات الاستثمارية بأنفسهم وباستخدام مستشاريهم المستقلين لاتخاذ قرارات استثمارية تناسب أوضاعهم المالية الخاصة وأهدافهم الاستثمارية. الأداء في الماضي ليس بالضرورة مؤشراً على النتائج المستقبلية والمعلومات التاريخية في هذا التقرير عن الشركات والأسواق والأدوات المالية لا تضمن أدائها المستقبلي، وينصح المستثمرين باتخاذ مشورة الخبراء القانونيين والماليين قبل الدخول في أي صفقة مماثلة أو مستوحاة من مضمون هذا المنشور.

إن استخدام أي معلومات وردت في هذا التقرير واتخاذ أي قرارات استثمارية عليها تعتبر من مسؤولية القارئ ومن ضمن مخاطرته و لن تكون شركة بيتك كابيتال للإستثمار أو ممثليها أو موظفيها أو مسئولها مسؤولين عن أي قرارات استثمارية أو أضرار أو فرص فائتة أو خسائر ناتجة عن أو متعلقة باستخدام المعلومات والبيانات أو التحليلات أو الآراء الواردة في هذا التقرير سواء بصورة مباشرة أو غير مباشرة.

هذا التقرير لا يسمح باستنساخه أو توزيعه ونشره من قبل أي شخص ولأي غرض دون الحصول على موافقة خطية مسبقة من شركة بيتك كابيتال للإستثمار. ويرجى ذكر المصدر في حالة نقل أي معلومة مقتطفة من التقرير. سنحتفظ بملكية حقوق الطبع وكل حقوق الملكية الفكرية الأخرى. ولا يجوز لكم استخدام اسم شركتنا أو نسخ شعار الشركة بأي شكل أو أسلوب أو وسيلة بدون موافقة خطية مسبقة من شركتنا.

وهذه المعلومات متاحة للجميع على موقع الشركة بشبكة الإنترنت ([www.kfhcapital.com.kw](http://www.kfhcapital.com.kw)) ضمن قائمة البحوث والدراسات الإستشارية.

يخضع هذا التنصل القانوني لقوانين دولة الكويت. وتُقدّم كافة النزاعات الناشئة عن أو المتصلة بهذا التنصل والمحتويات المتعلقة بالآراء و المعلومات المدرجة في هذا الموقع الإلكتروني إلى القضاء الحصري التابع لمحاكم دولة الكويت بما لا يتعارض وأحكام الشريعة الإسلامية الغراء. ولا تتحمل شركة بيتك كابيتال للإستثمار أي مسؤولية في حالة إستخدام محتويات هذا الموقع في بلدان أخرى تخضع لقوانينها الخاصة.

## Disclaimer

The information contained in this document has been derived from sources believed to be accurate and reliable. KFH Capital Investment Company (KFH Capital) has not independently verified any information contained in this document. Therefore, neither KFH Capital nor any of its employees, representatives or officials gives any representation or warranty of reliability, completeness or accuracy of such information. This information should not be construed as an offer, invitation, promotion or solicitation to subscribe, purchase, maintain or sell any of the financial products mentioned here, nor does it constitute investment advice or a recommendation to enter into any transaction that would form whatsoever the basis of any contract or commitment.

The opinions in this report were prepared by KFH Capital for its clients based on the information obtained from public sources that are believed to be reliable, but that belief is not a warranty on the reliability of the information based upon for preparing the report. The published research report may be considered by KFH Capital when it decides to buy or sell proprietary positions in the securities mentioned in this report. For selected companies, KFH Capital's equity research analysts may identify shorter-term opportunities that are consistent or inconsistent with KFH Capital's existing, longer term Buy or Sell strategy. In addition, KFH Capital may trade for its own account as a result of the short term trading suggestions of analysts and may also engage in securities transactions in a manner inconsistent with this research report and with respect to securities covered by this report. Moreover, KFH Capital will sell to or buy from customers based on its principal criteria.

Opinions, estimates or projections in this report constitute the current conclusion of the author as of the date of this report. They do not necessarily reflect the opinions of KFH Capital and are subject to change without notice. Moreover, KFH Capital has no obligation to update, modify or amend this report or to otherwise notify a reader thereof in the event that any matter stated herein, or any opinion, projection, forecast or estimate set forth herein, changes or subsequently becomes inaccurate. The financial discussion and conclusion discussed in this report may not be suitable for all investors and investors must make their own investment decisions using their own independent advisors as they believe necessary and based upon their specific financial situations and investment objectives. Past performance is not necessarily indicative of future results and historical information in this report about companies, markets and securities does not guarantee future performance and investors are advised to take expert legal and financial advice before entering into any transaction similar to or inspired by the contents of this publication.

The use of any information contained in this report and taking any of investment decisions is the responsibility of the reader and included as part of his risks. Accordingly, neither KFH Capital nor any of its employees, representatives or officials shall be responsible for any investment decisions, damages, opportunity losses, direct or indirect losses related to using of information, data, analysis or opinions contained in this report. This report may not be reproduced, distributed or published by any person for any purpose without KFH Capital's prior written consent. Please cite source when quoting.

KFH Capital shall retain ownership of the copyright and all other intellectual property rights. You shall not quote our name or reproduce our logo in any form or medium without KFH Capital's prior written consent. This information is made available on the company's website (<http://www.kfhcapital.com.kw>) under Investment Research.

This disclaimer is subject to laws of the State of Kuwait. All disputes arising out of or relating to this disclaimer, contents of the opinions or information contained in this website shall be submitted to courts of the State of Kuwait and in line with provisions of Islamic Shariaa principals. KFH Capital shall not be held responsible for any liability in case of using the contents of this website in other countries and any use of the contents of this website shall be subject to the relevant laws of those countries