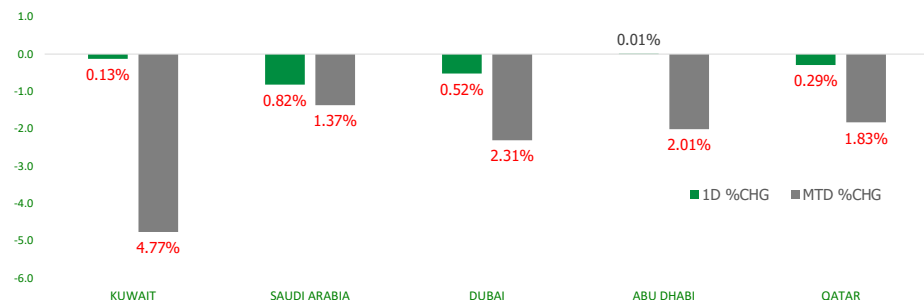


KFH Capital DAILY EQUITY MARKET UPDATE

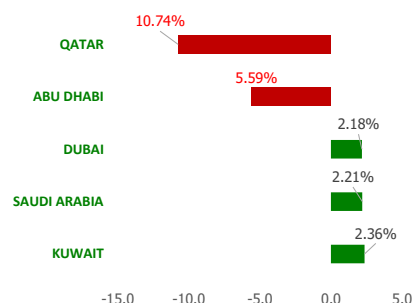


Monday, April 29, 2024

GCC INDICES - DAILY & MTD PERFORMANCE



YTD PERFORMANCE - GCC INDICES



Commodities & FX Rates Vs USD

Name	Close	YTD%
WTI Crude	83.66	17.29
ICE Brent	89.33	15.89
GBP	1.249	-1.89
EURO	1.069	-3.12
JPY	158.33	12.24
KWD	0.308	0.22

GCC PERFORMANCE SNAPSHOT

Index	Close	52W High	52W Low	Market Cap (USD Mn)	Dividend Yield	PE Ratio
KUWAIT	7,653.54	8,219.10	6,899.51	113330.11	3.40	16.44
SAUDI	12,231.54	12,883.29	10,262.38	2864836.04	3.14	20.76
DUBAI	4,148.23	4,405.74	3,501.89	162310.90	5.86	8.04
ABU DHABI	9,042.28	10,051.61	9,037.74	690103.41	2.11	16.85
QATAR	9,667.18	11,129.89	9,296.14	133459.97	4.91	11.03

GCC TOP GAINERS

Company	Close	%Chng
Thimar Development Holding Co	SAR 14.44	9.89
Credit Rating and Collection Co KSCP	KWf 47.5	9.45
Al-Maidan Clinic for Oral Health Services Company KSCP	KWf 767	7.88
National Cleaning Co (KSCP)	KWf 45	7.14
UniCap Investment and Finance Co KSCP	KWf 103	6.51

GCC TOP LOSERS

Company	Close	%Chg
CHUBB Arabia Cooperative Insurance Company SJSC	SAR 35.45	-9.91
Al Sagr Cooperative Insurance Company SJSC	SAR 30.65	-7.96
Jahez International Company for Information Systems Technology SJSC	SAR 31.1	-7.30
Salama Cooperative Insurance Company SJSC	SAR 32.1	-7.23
First Takaful Insurance Company KPSC	KWf 191	-6.37

Note: KWf=Kuwaiti Fils

Note: KWf=Kuwaiti Fils

Trading Parameters

Market Trading - by Volume*

Most Active by Volume			Least Active by Volume		
Company	Close	Volume*	Company	Close	Volume*
Agility Public Warehousing Company KSCP	KWf 317	56,183,213	Enma Al-Rawabi Co	SAR 20	1.00
Tourism Enterprise Company SJSC	SAR 0.91	23,705,798	Bena Steel Industries Company SCJSC	SAR 48.8	3.00
Kuwait Finance House KSCP	KWf 717	14,058,076	National Building and Marketing Company CJSC	SAR 232	5.00
National Real Estate Co KSCP	KWf 98.5	13,196,006	Kuwait and Gulf Link Transport Company KPSC	KWf 42.5	10.00
Anaam International Holding Group Company SJSC	SAR 1.06	11,397,524	Al Kout Industrial Projects Company KPSC	KWf 767	20.00

Note: KWf=Kuwaiti Fils

* Volume & Value as of: Previous Trading Day

Market Trading - by Value*

Most Active by Value			Least Active by Value		
Company	Close	Turnover (USD)*	Company	Close	Turnover (USD)*
Thimar Development Holding Co	SAR 14.44	9.89	National Cleaning Co (KSCP)	KWf 45	0.15
Credit Rating and Collection Co KSCP	KWf 47.5	9.45	Kuwait Resorts Company KPSC	KWf 77.5	0.25
Enma Al-Rawabi Co	SAR 20	5.33	Kuwait and Gulf Link Transport Company KPSC	KWf 42.5	1.38
Kuwait and Gulf Link Transport Company KPSC	KWf 42.5	1.38	Enma Al-Rawabi Co	SAR 20	5.33
Kuwait Resorts Company KPSC	KWf 77.5	0.25	Hayat Communications Co KSCP	KWf 80.8	26.24

Note: KWf=Kuwaiti Fils

* Volume & Value as of: Previous Trading Day

For any queries please contact : KFh Capital Research Department

Email: research@kfcapital.com.kw

Phone No: 22987000

© KFh Capital Investments

Page 1

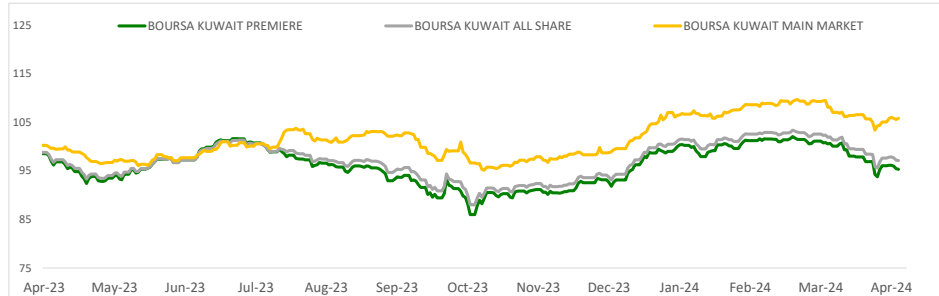
Data Provided by Refinitiv



KUWAIT UPDATE



PRICE PERFORMANCE



SECTOR PERFORMANCE SUMMARY

KSE Sector	Close	1D % Chg	MTD%	YTD%	52W High	52W Low
Health Care Sector Index (PR) Index	473.77	▲ 5.25	▲ 37.89	▼ -1.74	488.02	260.81
Energy Sector Index (Pr) Index	1,052.32	▲ 1.45	▲ 0.90	▲ 10.89	1,099.93	893.57
Industrials Sector Index (PR) Index	764.89	▲ 1.36	▼ -26.83	▼ -15.75	1,085.77	749.76
Telecommunications Sector Index (PR) Index	1,044.88	▲ 0.77	▼ -1.90	▼ -5.45	1,203.27	1,011.29
Basic Materials Sector Index (PR) Index	847.39	▲ 0.68	▲ 7.27	▲ 13.60	980.02	732.44
Consumer Discretionary Sector Index (Pr) Index	1,655.80	▲ 0.26	▼ -5.47	▲ 3.24	1,787.59	1,403.74
Real Estate Sector Index (PR) Index	1,281.28	▲ 0.04	▼ -1.11	▲ 5.64	1,338.72	1,081.22
Utilities Sector Index (PR) Index	407.89	■ 0.00	▼ -8.29	▼ -10.41	547.37	384.21
Technology Sector Index (PR) Index	1,906.05	■ 0.00	■ 0.00	▲ 229.56	2,167.95	524.53
Consumer Staples Sector Index (Pr) Index	839.11	▼ -0.12	▲ 8.60	▲ 27.41	864.43	445.93

Market Trading - by Volume*

Most Active by Volume

Company	Close (Fils)	Volume (Shares)
Agility Public Warehousing Company KSCP	KWf 317	56,183,213
GFH Financial Group BSC	KWf 86	23,267,152
Kuwait Finance House KSCP	KWf 717	14,058,076
National Real Estate Co KSCP	KWf 98.5	13,196,006
Kuwait International Bank KSCP	KWf 163	10,311,849

Least Active by Volume

Company	Close (Fils)	Volume (Shares)
Kuwait Resorts Company KPSC	KWf 77.5	1.00
Kuwait and Gulf Link Transport Company KPSC	KWf 42.5	10.00
Al Kout Industrial Projects Company KPSC	KWf 767	20.00
Gulf Investment House KPSC	KWf 379	34.00
Kuwait Reinsurance Company KSCP	KWf 450	70.00

* Volume & Value as of: Previous Trading Day

NEWS

Stock markets in the Gulf put in a mixed performance on Sunday amid rising oil prices and receding hopes of rapid interest rate cuts by the U.S. Federal Reserve after a series of inflation readings.

Oil price settled higher on Friday, drawing support from tensions in the Middle East.

The Qatari benchmark index .QSI was up after a two straight sessions of losses and ended 0.3% higher with all sectors in positive territory. Qatar Islamic Bank QISB.QA and Masraf Al Rayan MARK.QA gained 0.9% and 0.7%, respectively, while Industries Qatar IQCD.QA added 0.3%.

Saudi Arabia's benchmark index .TASI was down for a fifth straight session and shed 0.2%, with almost all sectors in the red. ACWA Power 2082.SE fell 5.7% and Middle East Pharmaceutical Industries 4016.SE, slid 2.1%. However, Arab National Bank 1080.SE advanced 1.9% after the lender reported a 15.7% rise in quarterly net profit.

U.S. monthly inflation rose moderately in March, but stubbornly higher costs for housing and utilities suggested the Federal Reserve could keep interest rates elevated for a while.

KSE TOP GAINERS

Company	Close (Fils)	%Chng
Credit Rating and Collection Co KSCP	KWf 47.5	9.45
Al-Maidan Clinic for Oral Health Services Company KSCP	KWf 767	7.88
National Cleaning Co (KSCP)	KWf 45	7.14
UniCap Investment and Finance Co KSCP	KWf 103	6.51
Future Kid Entertainment and Real Estate Company KSCP	KWf 145	5.84

KSE TOP LOSERS

Company	Close (Fils)	%Chng
First Takaful Insurance Company KPSC	KWf 191	-6.37
Shuaiba Industrial Company KPSC	KWf 167	-6.18
Kuwait Real Estate Holding Company KPSC	KWf 31	-5.49
Egypt Kuwait Holding Co SAE	KWf 250	-4.94
Hayat Communications Co KSCP	KWf 80.8	-4.94

Market Trading - by Value*

Most Active by Value

Company	Close (Fils)	Turnover (KWD)
Agility Public Warehousing Company KSCP	KWf 317	17,737,602
Kuwait Finance House KSCP	KWf 717	10,114,223
GFH Financial Group BSC	KWf 86	1,987,247
Kuwait International Bank KSCP	KWf 163	1,682,584
National Bank of Kuwait SAKP	KWf 865	1,434,781

Least Active by Value

Company	Close (Fils)	Turnover (KWD)
National Cleaning Co (KSCP)	KWf 45	0.05
Kuwait Resorts Company KPSC	KWf 77.5	0.08
Kuwait and Gulf Link Transport Company KPSC	KWf 42.5	0.43
Hayat Communications Co KSCP	KWf 80.8	8.08
Gulf Investment House KPSC	KWf 379	12.89

* Volume & Value as of: Previous Trading Day

For any queries please contact : KFH Capital Research Department

Email: research@kfcapital.com.kw

Phone No: 22987000

© KFH Capital Investments

Page 2

Data Provided by Refinitiv

Disclaimer



إخلاء مسؤولية

إن المعلومات الواردة في هذا التقرير مستمدة من مصادر يعتقد أنها دقيقة وموثوقة. لم يتم التحقق بصفة مستقلة من قبل شركة بيتك كابيتال للإستثمار عن أي من المعلومات الواردة في هذا التقرير. وتبعاً لذلك، فإن أي من شركة بيتك كابيتال للإستثمار أو ممثليها أو موظفيها أو مسؤوليها لا يضمنون أو يدعون موثوقية أو اكتمال أو دقة هذه المعلومات. ولا ينبغي لهذه المعلومات أن تفسر بأنها عرض، أو دعوة أو ترويج أو التماس للإكتتاب أو الشراء أو البيع أو الاحتفاظ لأي من المنتجات المالية المذكورة في هذا التقرير، كما أنها لا تشكل إطلاقاً المشورة أو التوصية للدخول في أي استثمارات أو صفقة من شأنها أن تشكل أساس لأي عقد أو التزام.

الآراء في هذا التقرير قد تم إعدادها من قبل شركة بيتك كابيتال للإستثمار لعملائها بناء على معلومات قد تم الحصول عليها من مصادر عامة يعتقد أنه يمكن الاعتماد عليها ولكن هذا الاعتقاد لا يضمن صحة المعلومات التي تم الاعتماد عليها لأعداد هذا التقرير. البحوث المنشورة في التقرير يمكن أن تأخذ بها شركة بيتك كابيتال للإستثمار عندما تقرر شراء أو بيع ملكية في الأسهم المذكورة في هذا التقرير. حيث تقوم شركة بيتك كابيتال للإستثمار بأجراء بحث تحليلي لنخبة مختارة من الشركات لتحديد الفرص القصيرة الأجل التي تتوافق أو تتعارض مع إستراتيجية شركة بيتك كابيتال للإستثمار بالشراء أو البيع على المدى الطويل. وبالإضافة إلى ذلك، فقد تقوم شركة بيتك كابيتال للإستثمار بالتداول أو الاتجار لحسابها الخاص، نتيجة اقتراحات المحللين على المدى القصير ويمكن لها أيضاً الدخول في معاملات الأوراق المالية على نحو يتعارض مع هذا التقرير، كما أن البيع والشراء من وإلى العملاء يتم بناء على المعايير الأساسية التي تضعها شركة بيتك كابيتال للإستثمار.

وتشكل الآراء والتوقعات والتقديرات الواردة في هذا التقرير النتيجة الحالية التي توصل إليها معد التقرير اعتباراً من تاريخ هذا التقرير. وهي لا تعبر بالضرورة عن آراء شركة بيتك كابيتال للإستثمار وقابلة للتغيير دون سابق إنذار. وعلاوة على ذلك، ليس على شركة بيتك كابيتال للإستثمار أي التزام لتحديث أو تعديل أو تغيير هذا التقرير أو إبلاغ القارئ عن أي تغيير في التقرير، أو أي تغيير أو ثبوت عدم صحة في وقت لاحق لأي من الآراء أو التقديرات أو التوقعات أو التقييمات المبينة في هذا التقرير. إن المواضيع المالية التي نوقشت والنتائج التي تم استخلاصها في هذا التقرير قد لا تكون مناسبة لجميع المستثمرين، ويجب على المستثمرين اتخاذ القرارات الاستثمارية بأنفسهم و باستخدام مستشاريهم المستقلين لاتخاذ قرارات استثمارية تناسب أوضاعهم المالية الخاصة وأهدافهم الاستثمارية. الأداء في الماضي ليس بالضرورة مؤشراً على النتائج المستقبلية والمعلومات التاريخية في هذا التقرير عن الشركات والأسواق والأدوات المالية لا تضمن أدائها المستقبلي، وينصح المستثمرين باتخاذ مشورة الخبراء القانونيين والماليين قبل الدخول في أي صفقة مماثلة أو مستوحاة من مضمون هذا المنشور.

إن استخدام أي معلومات وردت في هذا التقرير واتخاذ أي قرارات استثمارية عليها تعتبر من مسؤولية القارئ و من ضمن مخاطرته و لن تكون شركة بيتك كابيتال للإستثمار أو ممثليها أو موظفيها أو مسؤوليها مسؤولين عن أي قرارات استثمارية أو أضرار أو فرص فائتة أو خسائر ناتجة عن أو متعلقة باستخدام المعلومات أو البيانات أو التحليلات أو الآراء الواردة في هذا التقرير سواء بصورة مباشرة أو غير مباشرة.

هذا التقرير لا يسمح باستنساخه أو توزيعه ونشره من قبل أي شخص ولاي غرض دون الحصول على موافقة خطية مسبقة من شركة بيتك كابيتال للإستثمار. ويرجى ذكر المصدر في حالة نقل أي معلومة مقتطعة من التقرير. سنحتفظ بملكية حقوق الطبع وكل حقوق الملكية الفكرية الأخرى. ولا يجوز لكم استخدام اسم شركتنا أو نسخ شعار الشركة بأي شكل أو أسلوب أو وسيلة بدون موافقة خطية مسبقة من شركتنا.

وهذه المعلومات متاحة للجميع على موقع الشركة بشبكة الإنترنت (www.kfhcapital.com.kw) ضمن قائمة البحوث والدراسات الإستشارية.

يخضع هذا النصل القانوني لقوانين دولة الكويت. وتُقدّم كافة النزاعات الناشئة عن أو المتصلة بهذا النصل والمحتويات المتعلقة بالآراء و المعلومات المدرجة في هذا الموقع الإلكتروني إلى القضاء الحصري التابع لمحاكم دولة الكويت بما لا يتعارض وأحكام الشريعة الإسلامية الغراء. ولا تتحمل شركة بيتك كابيتال للإستثمار أي مسؤولية في حالة إستخدام محتويات هذا الموقع في بلدان أخرى تخضع لقوانينها الخاصة.

Disclaimer

The information contained in this document has been derived from sources believed to be accurate and reliable. KFH Capital Investment Company (KFH Capital) has not independently verified any information contained in this document. Therefore, neither KFH Capital nor any of its employees, representatives or officials gives any representation or warranty of reliability, completeness or accuracy of such information. This information should not be construed as an offer, invitation, promotion or solicitation to subscribe, purchase, maintain or sell any of the financial products mentioned here, nor does it constitute investment advice or a recommendation to enter into any transaction that would form whatsoever the basis of any contract or commitment.

The opinions in this report were prepared by KFH Capital for its clients based on the information obtained from public sources that are believed to be reliable, but that belief is not a warranty on the reliability of the information based upon for preparing the report. The published research report may be considered by KFH Capital when it decides to buy or sell proprietary positions in the securities mentioned in this report. For selected companies, KFH Capital's equity research analysts may identify shorter-term opportunities that are consistent or inconsistent with KFH Capital's existing, longer term Buy or Sell strategy. In addition, KFH Capital may trade for its own account as a result of the short term trading suggestions of analysts and may also engage in securities transactions in a manner inconsistent with this research report and with respect to securities covered by this report. Moreover, KFH Capital will sell to or buy from customers based on its principal criteria.

Opinions, estimates or projections in this report constitute the current conclusion of the author as of the date of this report. They do not necessarily reflect the opinions of KFH Capital and are subject to change without notice. Moreover, KFH Capital has no obligation to update, modify or amend this report or to otherwise notify a reader thereof in the event that any matter stated herein, or any opinion, projection, forecast or estimate set forth herein, changes or subsequently becomes inaccurate. The financial discussion and conclusion discussed in this report may not be suitable for all investors and investors must make their own investment decisions using their own independent advisors as they believe necessary and based upon their specific financial situations and investment objectives. Past performance is not necessarily indicative of future results and historical information in this report about companies, markets and securities does not guarantee future performance and investors are advised to take expert legal and financial advice before entering into any transaction similar to or inspired by the contents of this publication.

The use of any information contained in this report and taking any of investment decisions is the responsibility of the reader and included as part of his risks. Accordingly, neither KFH Capital nor any of its employees, representatives or officials shall be responsible for any investment decisions, damages, opportunity losses, direct or indirect losses related to using of information, data, analysis or opinions contained in this report. This report may not be reproduced, distributed or published by any person for any purpose without KFH Capital's prior written consent. Please cite source when quoting.

KFH Capital shall retain ownership of the copyright and all other intellectual property rights. You shall not quote our name or reproduce our logo in any form or medium without KFH Capital's prior written consent. This information is made available on the company's website (<http://www.kfhcapital.com.kw>) under Investment Research.

This disclaimer is subject to laws of the State of Kuwait. All disputes arising out of or relating to this disclaimer, contents of the opinions or information contained in this website shall be submitted to courts of the State of Kuwait and in line with provisions of Islamic Shariaa principals. KFH Capital shall not be held responsible for any liability in case of using the contents of this website in other countries and any use of the contents of this website shall be subject to the relevant laws of those countries