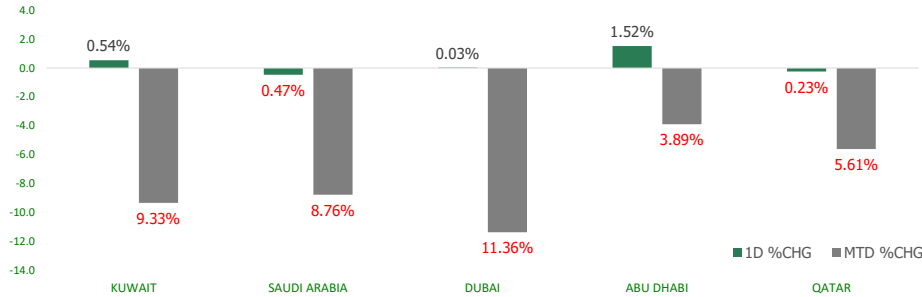


KFH Capital DAILY EQUITY MARKET UPDATE

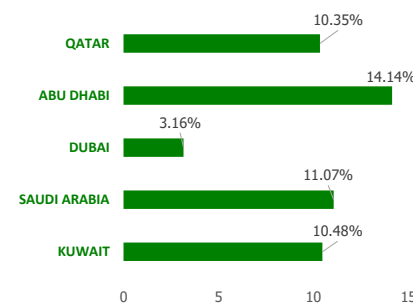


Sunday, May 29, 2022

GCC INDICES - DAILY & MTD PERFORMANCE



YTD PERFORMANCE - GCC INDICES



Commodities & FX Rates Vs USD

Name	Close	YTD%
WTI Crude	115.07	53.00
ICE Brent	118.80	53.55
GBP	1.262	-6.75
EURO	1.073	-5.64
JPY	127.11	10.45
KWD	0.305	1.05

GCC PERFORMANCE SNAPSHOT

Index	Close	52W High	52W Low	Market Cap (USD Mn)	Dividend Yield	PE Ratio
KUWAIT	8,439.35	9,437.37	6,702.29	115594.31	2.45	13.52
SAUDI	12,530.34	13,949.13	10,461.53	3227324.42	2.48	19.95
DUBAI	3,296.99	3,747.94	2,736.65	97760.67		13.13
ABU DHABI	9,688.99	10,171.79	6,496.31	500136.14	2.00	20.89
QATAR	12,828.51	14,931.08	10,600.56	176421.84	3.50	15.23

GCC TOP GAINERS

Company	Close	%Chng
Abu Dhabi National Takaful Co PSC	AED 5.58	14.81
Abdulmohsen Al Hokair Group for Tourism and Development Company PJSC	SAR 14.74	10.00
Dubai Islamic Insurance & Reinsurance Company Aman PJSC	AED 0.984	8.61
International Financial Advisors KPSC	KWf 109	8.03
Rasiyat Holding Co KPSC	KWf 128	7.56

GCC TOP LOSERS

Company	Close	%Chg
Takaful Emarat Insurance PJSC	AED 1.12	-9.68
Wataniya Insurance Company SJSC	15.52	-8.81
Al-Massaleh Real Estate Company KSCP	42.9	-8.33
Amana Cooperative Insurance Company SJSC	23.82	-5.85
Hayat Communications Co KSCP	72.1	-5.75

Note: KWf=Kuwaiti Fils

Note: KWf=Kuwaiti Fils

Trading Parameters

Market Trading - by Volume*

Most Active by Volume			Least Active by Volume		
Company	Close	Volume*	Company	Close	Volume*
Union Insurance Co PSC	AED 0.6	60,797,304.0	Al-Maidan Clinic for Oral Health Services Company KSCP	KWf 592	1.00
Eshraq Investments PJSC	0.4	56,459,398.0	Gulf Cement Co PSC	0.569	10.00
Aldar Properties Pjsc	4.92	52,385,408.0	Yiaco Medical Company KSCP	450	10.00
GFH Financial Group BSC	95.7	43,802,412.0	Yiaco Medical Company KSCP	450	10.00
Dana Gas PJSC	1.08	37,437,306.0	Al Ahleia Insurance Co SAKP	520	11.00

Note: KWf=Kuwaiti Fils

* Volume & Value as of: Previous Trading Day

Market Trading - by Value*

Most Active by Value			Least Active by Value		
Company	Close	Turnover (USD)*	Company	Close	Turnover (USD)*
Al Rajhi Banking & Investment Corporation SJSC	SAR 93.9	201,720,419.77	Gulf Cement Co PSC	AED 0.569	1.55
Alinma Bank SJSC	SAR 38	108,373,395.59	Al-Maidan Clinic for Oral Health Services Company KSCP	KWf 592	1.94
Saudi Basic Industries Corporation SJSC	SAR 112.4	88,322,999.20	Kuwait Reinsurance Company KSCP	KWf 268	14.02
International Holding Company PJSC	AED 279.3	79,803,476.28	Dar Al Takaful PJSC	AED 1.05	14.43
Saudi Arabian Oil Co	SAR 40.7	79,372,437.72	Al Ahleia Insurance Co SAKP	KWf 520	18.15

Note: KWf=Kuwaiti Fils

* Volume & Value as of: Previous Trading Day

For any queries please contact : KFH Capital Research Department

© KFH Capital Investments

Page 1

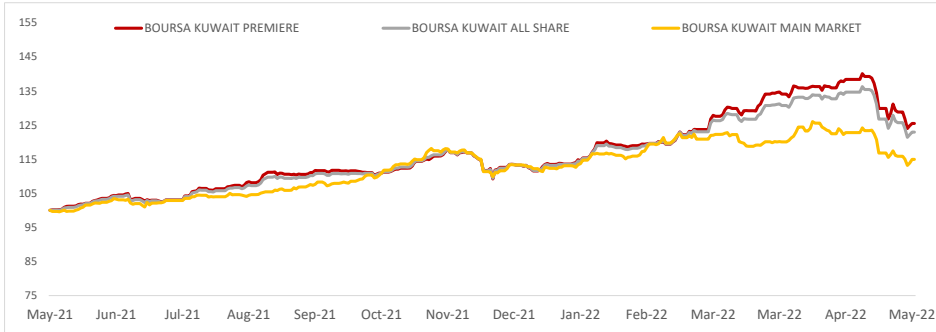
Email Id: IRD@KFHCAPITAL.COM.KW

Phone No: 22987000

Data Provided by Thomson Reuters



PRICE PERFORMANCE



SECTOR PERFORMANCE SUMMARY

KSE Sector	Close	1D % Chg	MTD%	YTD%	52W High	52W Low
Utilities Sector Index (PR) Index	565.79	▲ 1.90	▼ -3.15	▼ -5.70	663.16	552.63
Telecommunications Sector Index (PR) Index	1,263.88	▲ 1.43	▼ -10.54	▲ 16.02	1,514.71	1,055.89
Industrials Sector Index (PR) Index	1,272.16	▲ 1.02	▼ -10.89	▲ 11.45	1,443.64	1,104.27
Financial Services Sector Index (PR) Index	1,490.53	▲ 0.71	▼ -10.02	▲ 4.72	1,678.27	1,123.08
Real Estate Sector Index (PR) Index	1,293.29	▲ 0.59	▼ -5.63	▼ -2.50	1,437.95	1,141.18
Technology Sector Index (PR) Index	654.75	▼ -2.17	▼ -2.17	▼ -4.26	887.55	594.37
Consumer Staples Sector Index (Pr) Index	644.23	■ 0.00	▼ -9.25	▼ -11.88	817.00	640.13
Health Care Sector Index (PR) Index	480.40	■ 0.00	▼ -0.34	▼ -39.73	821.70	468.89
Basic Materials Sector Index (PR) Index	1,166.75	▲ 0.24	▲ 0.62	▲ 13.85	1,233.32	985.65
Insurance Sector Index (PR) Index	1,499.69	▲ 0.39	▼ -2.70	▼ -2.20	1,675.71	1,218.96

Market Trading - by Volume*

Most Active by Volume			Least Active by Volume		
Company	Close (Fils)	Volume (Shares)	Company	Close (Fils)	Volume (Shares)
GFH Financial Group BSC	95.70	43,802,412.00	Al-Maidan Clinic for Oral Health Services Company KSCP	592.00	1.00
Ahli United Bank BSC	269.00	27,135,110.00	Yiaco Medical Company KSCP	450.00	10.00
Kuwait Finance House KSCP	860.00	23,551,665.00	Yiaco Medical Company KSCP	450.00	10.00
Gulf Bank KSCP	341.00	22,848,722.00	Al Ahleia Insurance Co SAKP	520.00	11.00
Al Safat Investment Co KSCC	137.00	22,831,284.00	Kuwait Reinsurance Company KSCP	268.00	16.00

* Volume & Value as of: Previous Trading Day

NEWS

Stocks in Abu Dhabi rebounded on Friday, ahead of its biggest ever initial public offering (IPO) of petrochemicals firm Borouge, although the Dubai index ended flat.

The Abu Dhabi National Oil Company (ADNOC) is selling 10% of its petrochemicals joint venture with Austria's Borealis, known as Borouge.

Borouge said on Monday it has set the offer price for its IPO, which shows it could raise about \$2 billion in the deal, and secured seven cornerstone investors.

According to Daniel Takieddine, CEO MENA BDSwiss, investors are increasingly looking toward Borouge's IPO as a catalyst and the listing could attract liquidity as well as help the main index near its previous peak.

In Abu Dhabi, the index .FTFADGI advanced 1.6%, with First Abu Dhabi Bank (FAB) FAB.AD jumping 6%, its biggest intraday gain in nearly three months.

FAB, the United Arab Emirates' biggest lender, along with other banks is set to share up to \$30 million in fees for working on the Borouge IPO, according to a media report.

Elsewhere, Al Seer Marine Supplies And Equipment ASM.AD rose nearly 2% as the firm acquired two LPG Tankers worth 246 million dirhams (\$66.98 million).

On the other hand, the Abu Dhabi index posted weekly loss of 2.5%, its fourth weekly loss in five.

Dubai's main market index .DFMGI, however, closed flat.

Logistics firm Aramex leapt 4.8% after the company increased its foreign ownership limit to 100% from 49% earlier.

KSE TOP GAINERS

Company	Close (Fils)	%Chng
International Financial Advisors KPSC	109.00	8.03
Rasiyat Holding Co KPSC	128.00	7.56
Tamdeen Real Estate Co KPSC	345.00	7.48
Aqar Real Estate Investments Co KSCP	69.50	6.92
Sokouk Holding Co KSCP	25.70	5.76

KSE TOP LOSERS

Company	Close (Fils)	%Chng
Al-Massaleh Real Estate Company KSCP	42.90	-8.33
Hayat Communications Co KSCP	72.10	-5.75
Palms Agro Production Co KSCP	75.60	-4.91
Equipment Holding Co KSCP	47.00	-4.86
Amar Finance and Leasing Company KSCP	66.60	-4.86

Market Trading - by Value*

Most Active by Value			Least Active by Value		
Company	Close (Fils)	Turnover (KWD Mn)	Company	Close (Fils)	Turnover (KWD)
Kuwait Finance House KSCP	860.00	20.26	Al-Maidan Clinic for Oral Health Services Company KSCP	592.00	592.00
Gulf Bank KSCP	341.00	7.87	Kuwait Reinsurance Company KSCP	268.00	4,288.00
Ahli United Bank BSC	269.00	7.35	Al Ahleia Insurance Co SAKP	520.00	5,550.00
National Bank Of Kuwait Sakp	1006.00	4.97	Palms Agro Production Co KSCP	75.60	11,113.00
GFH Financial Group BSC	95.70	4.18	Kuwait Hotels Co KPSC	124.00	17,629.00

* Volume & Value as of: Previous Trading Day

إخلاء مسؤولية

إن المعلومات الواردة في هذا التقرير مستمدة من مصادر يعتقد أنها دقيقة وموثوقة. لم يتم التحقق بصفة مستقلة من قبل شركة بيتك كابيتال للإستثمار عن أي من المعلومات الواردة في هذا التقرير. وتبعا لذلك، فإن أي من شركة بيتك كابيتال للإستثمار أو ممثلها أو موظفيها أو مسؤوليها لا يضمنون أو يدعون موثوقية أو اكتمال أو دقة هذه المعلومات. ولا ينبغي لهذه المعلومات أن تفسر بأنها عرض، أو دعوة أو ترويج أو التماس للإكتتاب أو الشراء أو البيع أو الاحتفاظ لأي من المنتجات المالية المذكورة في هذا التقرير، كما أنها لا تشكل إطلاقاً المشورة أو التوصية للدخول في أي استثمارات أو صفقة من شأنها أن تشكل أساس لأي عقد أو التزام.

الأراء في هذا التقرير قد تم أعدادها من قبل شركة بيتك كابيتال للإستثمار لعملائها بناء على معلومات قد تم الحصول عليها من مصادر عامة يعتقد أنه يمكن الاعتماد عليها ولكن هذا الاعتقاد لا يضمن صحة المعلومات التي تم الاعتماد عليها لأعداد هذا التقرير. البحوث المنشورة في التقرير يمكن أن تأخذ بها شركة بيتك كابيتال للإستثمار عندما تقرر شراء أو بيع ملكية في الأسهم المذكورة في هذا التقرير. حيث تقوم شركة بيتك كابيتال للإستثمار بأجراء بحث تحليلي لنخبة مختارة من الشركات لتحديد الفرص القصيرة الأجل التي تتوافق أو تتعارض مع إستراتيجية شركة بيتك كابيتال للإستثمار بالشراء أو البيع على المدى الطويل. وبالإضافة إلى ذلك، فقد تقوم شركة بيتك كابيتال للإستثمار بالتداول أو الاتجار لحسابها الخاص، نتيجة اقتراحات المحللين على المدى القصير ويمكن لها أيضا الدخول في معاملات الأوراق المالية على نحو يتعارض مع هذا التقرير، كما أن البيع والشراء من وإلى العملاء يتم بناء على المعايير الأساسية التي تضعها شركة بيتك كابيتال للإستثمار.

وتشكل الأراء والتوقعات والتقييمات الواردة في هذا التقرير النتيجة الحالية التي توصل إليها معد التقرير اعتباراً من تاريخ هذا التقرير. وهي لا تعبر بالضرورة عن آراء شركة بيتك كابيتال للإستثمار وقابلة للتغيير دون سابق إنذار. وعلاوة على ذلك، ليس على شركة بيتك كابيتال للإستثمار أي التزام لتحديث أو تعديل أو تغيير هذا التقرير أو إبلاغ القارئ عن أي تغيير في التقرير، أو أي تغيير أو ثبوت عدم صحة في وقت لاحق لأي من الأراء أو التقديرات أو التوقعات أو التقييمات المبينة في هذا التقرير. إن المواضيع المالية التي نوقشت والناتج التي تم استخلاصها في هذا التقرير قد لا تكون مناسبة لجميع المستثمرين، ويجب على المستثمرين اتخاذ القرارات الاستثمارية بأنفسهم و باستخدام مستشاريهم المستقلين لاتخاذ قرارات استثمارية تناسب أوضاعهم المالية الخاصة وأهدافهم الاستثمارية. الأداء في الماضي ليس بالضرورة مؤشراً على النتائج المستقبلية والمعلومات التاريخية في هذا التقرير عن الشركات والأسواق والأدوات المالية لا تضمن أدائها المستقبلي، وينصح المستثمرين باتخاذ مشورة الخبراء القانونيين والمحاسبين قبل الدخول في أي صفقة مماثلة أو مستوحاة من مضمون هذا المنشور.

إن استخدام أي معلومات وردت في هذا التقرير واتخاذ أي قرارات استثمارية عليها تعتبر من مسؤولية القارئ ومن ضمن مخاطرته ولن تكون شركة بيتك كابيتال للإستثمار أو ممثلها أو موظفيها أو مسؤوليها مسؤولين عن أي قرارات استثمارية أو أضرار أو فرص فائتة أو خسائر ناتجة عن أو متعلقة باستخدام المعلومات أو البيانات أو التحليلات أو الأراء الواردة في هذا التقرير سواء بصورة مباشرة أو غير مباشرة.

هذا التقرير لا يسمح باستنساخه أو توزيعه ونشره من قبل أي شخص ولأي غرض دون الحصول على موافقة خطية مسبقة من شركة بيتك كابيتال للإستثمار. ويرجى ذكر المصدر في حالة نقل أي معلومة مقتطفة من التقرير. سنحتفظ بملكية حقوق الطبع وكل حقوق الملكية الفكرية الأخرى، ولا يجوز لكم استخدام اسم شركتنا أو نسخ شعار الشركة بأي شكل أو أسلوب أو وسيلة بدون موافقة خطية مسبقة من شركتنا.

وهذه المعلومات مناحة للجميع على موقع الشركة بشبكة الإنترنت (www.kfhcapital.com.kw) ضمن قائمة البحوث والدراسات الإستشارية.

يخضع هذا التنصل القانوني لقوانين دولة الكويت. وتُقدّم كافة النزاعات الناشئة عن أو المتصلة بهذا التنصل والمحتويات المتعلقة بالأراء والمعلومات المدرجة في هذا الموقع الإلكتروني إلى القضاء الحصري التابع لمحاكم دولة الكويت بما لا يتعارض وأحكام الشريعة الإسلامية الغراء. ولا تتحمل شركة بيتك كابيتال للإستثمار أي مسؤولية في حالة استخدام محتويات هذا الموقع في بلدان أخرى تخضع لقوانينها الخاصة.

Disclaimer

The information contained in this document has been derived from sources believed to be accurate and reliable. KFH Capital Investment Company (KFH Capital) has not independently verified any information contained in this document. Therefore, neither KFH Capital nor any of its employees, representatives or officials gives any representation or warranty of reliability, completeness or accuracy of such information. This information should not be construed as an offer, invitation, promotion or solicitation to subscribe, purchase, maintain or sell any of the financial products mentioned here, nor does it constitute investment advice or a recommendation to enter into any transaction that would form whatsoever the basis of any contract or commitment.

The opinions in this report were prepared by KFH Capital for its clients based on the information obtained from public sources that are believed to be reliable, but that belief is not a warranty on the reliability of the information based upon for preparing the report. The published research report may be considered by KFH Capital when it decides to buy or sell proprietary positions in the securities mentioned in this report. For selected companies, KFH Capital's equity research analysts may identify shorter-term opportunities that are consistent or inconsistent with KFH Capital's existing, longer term Buy or Sell strategy. In addition, KFH Capital may trade for its own account as a result of the short term trading suggestions of analysts and may also engage in securities transactions in a manner inconsistent with this research report and with respect to securities covered by this report. Moreover, KFH Capital will sell to or buy from customers based on its principal criteria.

Opinions, estimates or projections in this report constitute the current conclusion of the author as of the date of this report. They do not necessarily reflect the opinions of KFH Capital and are subject to change without notice. Moreover, KFH Capital has no obligation to update, modify or amend this report or to otherwise notify a reader thereof in the event that any matter stated herein, or any opinion, projection, forecast or estimate set forth herein, changes or subsequently becomes inaccurate. The financial discussion and conclusion discussed in this report may not be suitable for all investors and investors must make their own investment decisions using their own independent advisors as they believe necessary and based upon their specific financial situations and investment objectives. Past performance is not necessarily indicative of future results and historical information in this report about companies, markets and securities does not guarantee future performance and investors are advised to take expert legal and financial advice before entering into any transaction similar to or inspired by the contents of this publication.

The use of any information contained in this report and taking any of investment decisions is the responsibility of the reader and included as part of his risks. Accordingly, neither KFH Capital nor any of its employees, representatives or officials shall be responsible for any investment decisions, damages, opportunity losses, direct or indirect losses related to using of information, data, analysis or opinions contained in this report. This report may not be reproduced, distributed or published by any person for any purpose without KFH Capital's prior written consent. Please cite source when quoting.

KFH Capital shall retain ownership of the copyright and all other intellectual property rights. You shall not quote our name or reproduce our logo in any form or medium without KFH Capital's prior written consent. This information is made available on the company's website (<http://www.kfhcapital.com.kw>) under Investment Research.

This disclaimer is subject to laws of the State of Kuwait. All disputes arising out of or relating to this disclaimer, contents of the opinions or information contained in this website shall be submitted to courts of the State of Kuwait and in line with provisions of Islamic Shariah principals. KFH Capital shall not be held responsible for any liability in case of using the contents of this website in other countries and any use of the contents of this website shall be subject to the relevant laws of those countries