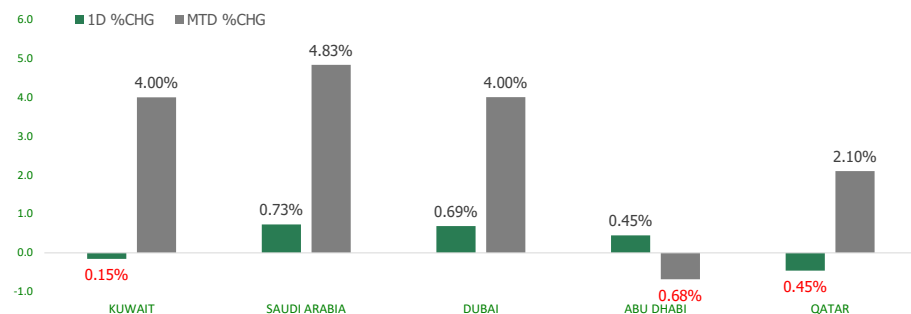


KFH Capital DAILY EQUITY MARKET UPDATE

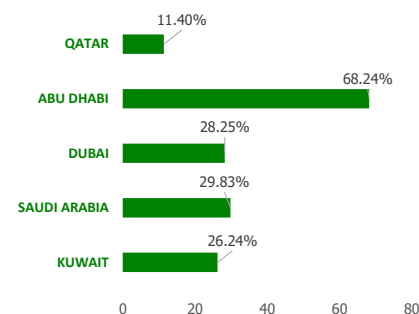


Monday, January 3, 2022

GCC INDICES - DAILY & MTD PERFORMANCE



YTD PERFORMANCE - GCC INDICES



Commodities & FX Rates Vs USD

Name	Close	YTD%
WTI Crude	76.46	58.68
ICE Brent	79.30	53.13
GBP	1.349	-1.31
EURO	1.132	-7.29
JPY	115.06	11.45
KWD	0.302	-0.52

GCC PERFORMANCE SNAPSHOT

Index	Close	52W High	52W Low	Market Cap (USD Mn)	Dividend Yield	PE Ratio
KUWAIT	7,639.11	7,979.44	5,996.69	104084.51	1.91	13.46
SAUDI	11,281.71	11,954.88	8,464.47	2628316.05	2.39	21.13
DUBAI	3,195.91	3,300.97	2,481.44	97156.02	2.49	13.66
ABU DHABI	8,488.36	9,076.96	5,032.34	397330.05	2.65	21.22
QATAR	11,625.81	12,041.89	9,950.54	161828.50	2.59	14.98

GCC TOP GAINERS

Company	Close	%Chng
Dubai Financial Market PJSC	AED 2.84	14.98
Commercial Bank International PJSC	AED 0.609	14.91
Ras Al Khaimah Poultry and Feeding Co	AED 2.33	14.78
Axa Green Crescent Insurance PJSC	AED 0.654	14.74
Abu Dhabi Ship Building PJSC	AED 4	10.50

GCC TOP LOSERS

Company	Close	%Chng
Abu Dhabi National Takaful Co PSC	AED 6.16	-9.94
Sadr Logistics Company SJSC	SAR 102.4	-9.86
Energy House Holding Company KSCP	KWf 63.1	-9.60
Warba Capital Holding Co KSC	KWf 86	-9.38
UniCap Investment and Finance Co KSCP	KWf 68.5	-8.42

Note: KWF=Kuwaiti Fils

Note: KWF=Kuwaiti Fils

Trading Parameters

Market Trading - by Volume*

Most Active by Volume

Company	Close	Volume*
Eshraq Investments PJSC	AED 0.356	306,401,126.0
Aldar Properties PJSC	AED 3.99	43,101,922.0
Gulf Medical Projects Co PSC	AED 1.7	34,500,000.0
Arabtec Holding PJSC	AED 0.53	29,158,195.0
GFH Financial Group BSC	KWf 99.8	28,487,165.0

Least Active by Volume

Company	Close	Volume*
Al Kout Industrial Projects Company KPSC	KWf 496	1.00
Hilal Cement Company Kscp	KWf 141	1.00
Kuwait Real Estate Holding Co KPSC	KWf 52.8	5.00
Kuwait Reinsurance Company KSCP	KWf 275	7.00
Dubai National Insurance and Reinsurance Co PSC	AED 6	10.00

Note: KWF=Kuwaiti Fils

* Volume & Value as of: Previous Trading Day

Market Trading - by Value*

Most Active by Value

Company	Close	Turnover (USD)*
Al Rajhi Banking & Investment Corporation SJSC	SAR 141.8	160,368,619.32
International Holding Company PJSC	AED 152	111,615,731.47
Alpha Dhabi Holding PJSC	AED 27.3	93,461,432.07
International Company for Water and Power Projects	SAR 84	89,066,424.53
First Abu Dhabi Bank PJSC	AED 18.84	73,993,989.60

Least Active by Value

Company	Close	Turnover (USD)*
Dubai National Insurance and Reinsurance Co PSC	AED 6	0.16
Hayat Communications Co KSCP	KWf 106	3.84
Emirates Refreshments PSC	AED 6.58	4.46
National Bank of Umm Al Qaiwain PSC	AED 1.85	5.04
Shuaiba Industrial Company KPSC	KWf 225	7.44

Note: KWF=Kuwaiti Fils

* Volume & Value as of: Previous Trading Day

For any queries please contact : KFH Capital Research Department

© KFH Capital Investments

Page 1

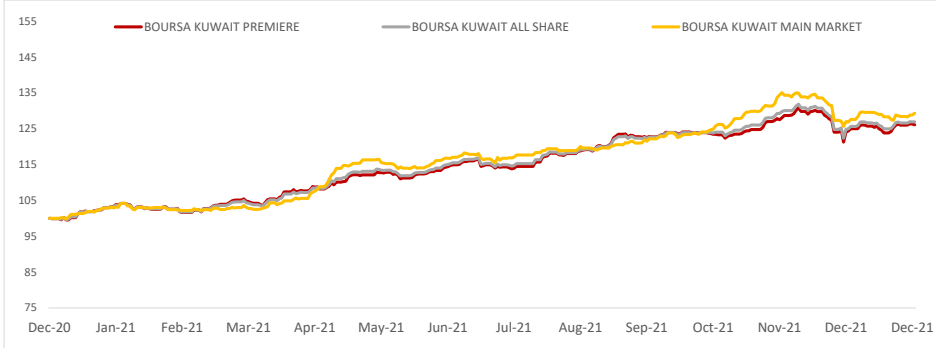
Email Id: IRD@KFHCAPITAL.COM.KW

Phone No: 22987000

Data Provided by Thomson Reuters



PRICE PERFORMANCE



SECTOR PERFORMANCE SUMMARY

KSE Sector	Close	1D % Chg	MTD%	YTD%	52W High	52W Low
Insurance Sector Index (PR) Index	1,533.39	▲ 1.38	▼ -3.58	▲ 32.63	1,675.71	1,096.79
Utilities Sector Index (PR) Index	600.00	▲ 0.88	▼ -1.72	▼ -17.69	731.58	578.95
Financial Services Sector Index (PR) Index	1,423.32	▲ 0.88	▲ 5.46	▲ 53.09	1,495.93	925.81
Basic Materials Sector Index (PR) Index	1,024.78	▲ 0.29	▲ 3.97	▲ 14.04	1,213.17	884.73
Real Estate Sector Index (PR) Index	1,326.41	▲ 0.06	▲ 2.60	▲ 39.24	1,437.95	942.55
Technology Sector Index (PR) Index	683.85	▼ -5.05	▼ -7.84	▲ 36.04	887.55	491.79
Health Care Sector Index (PR) Index	797.03	▼ -1.24	▼ -1.48	▼ -3.58	826.78	759.11
Telecommunications Sector Index (PR) Index	1,089.37	▼ -0.41	▲ 3.17	▼ -1.17	1,179.63	1,055.89
Industrials Sector Index (PR) Index	1,141.49	▼ -0.18	▲ 2.04	▲ 28.10	1,270.14	876.16
Banks Sector Index (PR) Index	1,622.77	▼ -0.14	▲ 4.17	▲ 28.54	1,677.57	1,246.28

NEWS

The KSE Premier Market Index closed the year at 7,639.11 an 26.24% (1,588 points) compared to previous year close of 6,051.07. The Index remained volatile as it recorded a yearly high of 7,979.44 during 2021 while on the other end the Index recorded a low of 5,996.69 which is a 2,000-point gap between the yearly High-Low.

In terms of technical outlook, the Index tests 7,650-7,700 resistance level as we write, the Index continues to trade above its daily 50-Day Exponential Moving Average (EMA) of 7,600 which acts as the immediate support. A close below the Index should find support at 7,500 level. Nonetheless, the primary trend for the Index remain intact to the upwards.

On daily candle stick chart the Index specifies an ascending triangle pattern with resistance at 7,650-7,700. A close above the level should result in the Index testing 7,800 levels

On stock basis Boursa Kuwait Securities (Boursa Kuwait) was the top gainer during 2021 as it recorded 83.64% gain in price, followed by Kuwait Real Estate (KRE) with a 72.43% gain. While the top loser include Shamal Az-Zour which recorded a 17.69% decline in price followed by HumanSoft Holding with a 15.14% decline during 2021

KSE TOP GAINERS

Company	Close (Fils)	%Chng
Al Argan International Real Estate Co KSCP	117.00	9.35
Al Deera Holding Co KPSC	200.00	7.53
Al Manar Financing and Leasing Co KSCC	67.00	6.35
Dar Al Thuraya Real Estate Co KSCP	105.00	6.28
Egypt Kuwait Holding Co SAE	424.00	4.43

KSE TOP LOSERS

Company	Close (Fils)	%Chng
Energy House Holding Company KSCP	63.10	-9.60
Warba Capital Holding Co KSC	86.00	-9.38
UniCap Investment and Finance Co KSCP	68.50	-8.42
Real Estate Trade Centers Company KPSC	70.00	-6.42
Automated Systems Company KPSC	94.00	-5.05

Market Trading - by Volume*

Most Active by Volume			Least Active by Volume		
Company	Close (Fils)	Volume (Shares)	Company	Close (Fils)	Volume (Shares)
GFH Financial Group BSC	99.80	28,487,165.00	Al Kout Industrial Projects Company KPSC	496.00	1.00
Ekttitab Holding Company KSCP	21.30	9,820,596.00	Hilal Cement Company Kscp	141.00	1.00
National Investments Co KSCP	219.00	9,648,514.00	Kuwait Real Estate Holding Co KPSC	52.80	5.00
Aayan Leasing and Investment Company KSCP	160.00	9,438,326.00	Kuwait Reinsurance Company KSCP	275.00	7.00
KGL Logistics Company KPSC	31.80	9,345,754.00	Shuaiba Industrial Company KPSC	225.00	10.00

* Volume & Value as of: Previous Trading Day

Market Trading - by Value*

Most Active by Value			Least Active by Value		
Company	Close (Fils)	Turnover (KWD Mn)	Company	Close (Fils)	Turnover (KWD)
National Bank of Kuwait SAKP	997.00	3.48	Hayat Communications Co KSCP	106.00	1,161.00
GFH Financial Group BSC	99.80	2.85	Shuaiba Industrial Company KPSC	225.00	2,250.00
Kuwait Finance House KSCP	832.00	2.35	Arkan Al Kuwait Real Estate Company KSCP	124.00	3,224.00
Ahli United Bank Bsc	278.00	2.21	Metal and Recycling Co KSCP	95.00	10,545.00
National Investments Co KSCP	219.00	2.12	Umm Al Qaiwain General Investment Co PSC	87.20	11,764.00

* Volume & Value as of: Previous Trading Day

إخلاء مسؤولية

إن المعلومات الواردة في هذا التقرير مستمدة من مصادر يعتقد أنها دقيقة وموثوقة. لم يتم التحقق بصفة مستقلة من قبل شركة بينك كابيتال للإستثمار عن أي من المعلومات الواردة في هذا التقرير. وتبعاً لذلك، فإن أي من شركة بينك كابيتال للإستثمار أو ممثليها أو موظفيها أو مسؤوليها لا يضمنون أو يدعون موثوقية أو اكتمال أو دقة هذه المعلومات. ولا ينبغي لهذه المعلومات أن تفسر بأنها عرض، أو دعوة أو ترويج أو التماس للإكتتاب أو الشراء أو البيع أو الاحتفاظ لأي من المنتجات المالية المذكورة في هذا التقرير، كما أنها لا تشكل اطلاقاً المشورة أو التوصية للدخول في أي استثمارات أو صفقة من شأنها أن تشكل أساساً لأي عقد أو التزام.

الأراء في هذا التقرير قد تم إعدادها من قبل شركة بينك كابيتال للإستثمار لعملائها بناء على معلومات قد تم الحصول عليها من مصادر عامة يعتقد أنه يمكن الاعتماد عليها ولكن هذا الاعتقاد لا يضمن صحة المعلومات التي تم الاعتماد عليها لاعداد هذا التقرير. البحوث المنشورة في التقرير يمكن أن تأخذ بها شركة بينك كابيتال للإستثمار عندما تقرر شراء أو بيع ملكية في الأسهم المذكورة في هذا التقرير. حيث تقوم شركة بينك كابيتال للإستثمار بأجراء بحث تحليلي لنخبة مختارة من الشركات لتحديد الفرص القصيرة الأجل التي تتوافق أو تتعارض مع إستراتيجية شركة بينك كابيتال للإستثمار بالشراء أو البيع على المدى الطويل. وبالإضافة إلى ذلك، فقد تقوم شركة بينك كابيتال للإستثمار بالتداول أو الاتجار لحسابها الخاص، نتيجة اقتراحات المحللين على المدى القصير ويمكن لها أيضاً الدخول في معاملات الأوراق المالية على نحو يتعارض مع هذا التقرير، كما أن البيع والشراء من وإلى العملاء يتم بناء على المعايير الأساسية التي تضعها شركة بينك كابيتال للإستثمار.

وتشكل الآراء والتوقعات والتقدير الواردة في هذا التقرير النتيجة الحالية التي توصل إليها معد التقرير اعتباراً من تاريخ هذا التقرير. وهي لا تعبر بالضرورة عن آراء شركة بينك كابيتال للإستثمار وقابلة للتغيير دون سابق إنذار. وعلاوة على ذلك، ليس على شركة بينك كابيتال للإستثمار أي التزام لتحديث أو تعديل أو تغيير هذا التقرير أو إبلاغ الفارئ عن أي تغيير في التقرير، أو أي تغيير أو ثبوت عدم صحة في وقت لاحق لأي من الآراء أو التقديرات أو التوقعات أو التقييمات المبينة في هذا التقرير. إن المواضيع المالية التي نوقشت والناتج التي تم استخلاصها في هذا التقرير قد لا تكون مناسبة لجميع المستثمرين، ويجب على المستثمرين اتخاذ القرارات الاستثمارية بأنفسهم وباستخدام مستشاريهم المستقلين لاتخاذ قرارات استثمارية تناسب أوضاعهم المالية الخاصة وأهدافهم الاستثمارية. الأداء في الماضي ليس بالضرورة مؤشراً على النتائج المستقبلية والمعلومات التاريخية في هذا التقرير عن الشركات والأسواق والأدوات المالية لا تضمن أدائها المستقبلي، وينصح المستثمرين باتخاذ مشورة الخبراء القانونيين والماليين قبل الدخول في أي صفقة مماثلة أو مستوحاة من مضمون هذا المنشور.

إن استخدام أي معلومات وردت في هذا التقرير واتخاذ أي قرارات استثمارية عليها تعتبر من مسؤولية الفارئ و من ضمن مخاطرته و لن تكون شركة بينك كابيتال للإستثمار أو ممثليها أو موظفيها أو مسؤوليها مسؤولين عن أي قرارات استثمارية أو أضرار أو فرص فائتة أو خسائر ناتجة عن أو متعلقة باستخدام المعلومات أو البيانات أو التحليلات أو الآراء الواردة في هذا التقرير سواء بصورة مباشرة أو غير مباشرة.

هذا التقرير لا يسمح باستنساخه أو توزيعه ونشره من قبل أي شخص ولاي عرض دون الحصول على موافقة خطية مسبقة من شركة بينك كابيتال للإستثمار. ويرجى ذكر المصدر في حالة نقل أي معلومة مقتطفة من التقرير. سنحتفظ بملكية حقوق الطبع وكل حقوق الملكية الفكرية الأخرى. ولا يجوز لكم استخدام اسم شركتنا أو نسخ شعار الشركة بأي شكل أو أسلوب أو وسيلة بدون موافقة خطية مسبقة من شركتنا.

وهذه المعلومات متاحة للجميع على موقع الشركة بشبكة الإنترنت (www.kfhcapital.com.kw) ضمن قائمة البحوث والدراسات الإستشارية.

يخضع هذا التنصل القانوني لقوانين دولة الكويت. وتُقدّم كافة النزاعات الناشئة عن أو المتصلة بهذا التنصل والمحتويات المتعلقة بالآراء و المعلومات المدرجة في هذا الموقع الإلكتروني إلى القضاء الحصري التابع لمحاكم دولة الكويت بما لا يتعارض وأحكام الشريعة الإسلامية الفراء. ولا تتحمل شركة بينك كابيتال للإستثمار أي مسؤولية في حالة استخدام محتويات هذا الموقع في بلدان أخرى تخضع لقوانينها الخاصة.

Disclaimer

The information contained in this document has been derived from sources believed to be accurate and reliable. KFH Capital Investment Company (KFH Capital) has not independently verified any information contained in this document. Therefore, neither KFH Capital nor any of its employees, representatives or officials gives any representation or warranty of reliability, completeness or accuracy of such information. This information should not be construed as an offer, invitation, promotion or solicitation to subscribe, purchase, maintain or sell any of the financial products mentioned here, nor does it constitute investment advice or a recommendation to enter into any transaction that would form whatsoever the basis of any contract or commitment.

The opinions in this report were prepared by KFH Capital for its clients based on the information obtained from public sources that are believed to be reliable, but that belief is not a warranty on the reliability of the information based upon for preparing the report. The published research report may be considered by KFH Capital when it decides to buy or sell proprietary positions in the securities mentioned in this report. For selected companies, KFH Capital's equity research analysts may identify shorter-term opportunities that are consistent or inconsistent with KFH Capital's existing, longer term Buy or Sell strategy. In addition, KFH Capital may trade for its own account as a result of the short term trading suggestions of analysts and may also engage in securities transactions in a manner inconsistent with this research report and with respect to securities covered by this report. Moreover, KFH Capital will sell to or buy from customers based on its principal criteria.

Opinions, estimates or projections in this report constitute the current conclusion of the author as of the date of this report. They do not necessarily reflect the opinions of KFH Capital and are subject to change without notice. Moreover, KFH Capital has no obligation to update, modify or amend this report or to otherwise notify a reader thereof in the event that any matter stated herein, or any opinion, projection, forecast or estimate set forth herein, changes or subsequently becomes inaccurate. The financial discussion and conclusion discussed in this report may not be suitable for all investors and investors must make their own investment decisions using their own independent advisors as they believe necessary and based upon their specific financial situations and investment objectives. Past performance is not necessarily indicative of future results and historical information in this report about companies, markets and securities does not guarantee future performance and investors are advised to take expert legal and financial advice before entering into any transaction similar to or inspired by the contents of this publication.

The use of any information contained in this report and taking any of investment decisions is the responsibility of the reader and included as part of his risks. Accordingly, neither KFH Capital nor any of its employees, representatives or officials shall be responsible for any investment decisions, damages, opportunity losses, direct or indirect losses related to using of information, data, analysis or opinions contained in this report. This report may not be reproduced, distributed or published by any person for any purpose without KFH Capital's prior written consent. Please cite source when quoting.

KFH Capital shall retain ownership of the copyright and all other intellectual property rights. You shall not quote our name or reproduce our logo in any form or medium without KFH Capital's prior written consent. This information is made available on the company's website (<http://www.kfhcapital.com.kw>) under Investment Research.

This disclaimer is subject to laws of the State of Kuwait. All disputes arising out of or relating to this disclaimer, contents of the opinions or information contained in this website shall be submitted to courts of the State of Kuwait and in line with provisions of Islamic Shariaa principals. KFH Capital shall not be held responsible for any liability in case of using the contents of this website in other countries and any use of the contents of this website shall be subject to the relevant laws of those countries