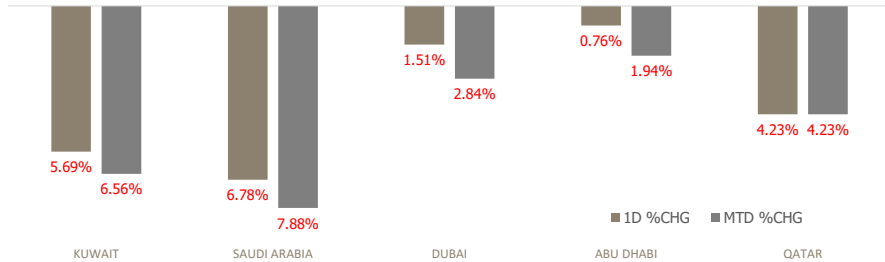


KFH Capital DAILY EQUITY MARKET UPDATE

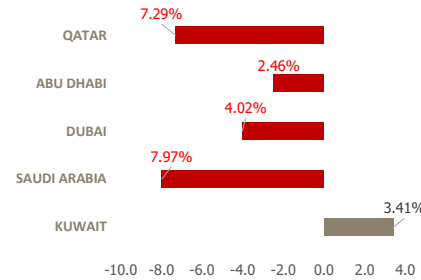


Monday, April 7, 2025

GCC INDICES - DAILY & MTD PERFORMANCE



YTD PERFORMANCE - GCC INDICES



Commodities & FX Rates Vs USD

Name	Close	YTD%
WTI Crude	62.32	-13.29
ICE Brent	66.06	-11.72
GBP	1.289	3.03
EURO	1.096	5.81
JPY	146.90	-6.54
KWD	0.308	-0.08

GCC PERFORMANCE SNAPSHOT

Index	Close	52W High	52W Low	Market Cap (USD Mn)	Dividend Yield	PE Ratio
KUWAIT	8,106.08	8,783.03	7,409.61	418,031	3.35	16.42
SAUDI	11,077.19	12,812.13	11,077.2	653,502	3.88	15.47
DUBAI	4,951.47	5,398.08	3,946.40	54,187	5.72	9.41
ABU DHABI	9,186.97	9,671.44	8,709.10	191,749	3.23	14.35
QATAR	9,800.01	10,747.66	9,165.64	37,113	5.05	10.67

GCC TOP GAINERS

Company	Close	%Chng
Quara Finance Company CJSC	SAR 18.4	8.24
Al Kout Industrial Projects Company KPSC	KWf 1049	5.53
Kuwait Insurance Company SAKP	KWf 569	4.60
Aqar Real Estate Investment Co KSCP	KWf 85.6	4.39
Mezzan Holding Company KSCP	KWf 850	3.66

GCC TOP LOSERS

Company	Close	%Chg
Obeikan Glass Company SJSC	SAR 32	-19.60
Sokouk Holding Co KSCP	KWf 46.1	-17.83
Senergy Holding Company KSCP	KWf 45.5	-17.27
AME Company for Medical Supplies	SAR 124.6	-15.35
Munshaat Real Estate Projects Company KSCP	KWf 129	-14.57

Note: KWf=Kuwaiti Fils

Note: KWf=Kuwaiti Fils

Trading Parameters

Market Trading - by Volume*					
Most Active by Volume			Least Active by Volume		
Company	Close	Volume*	Company	Close	Volume*
Saudi Darb Investment Co	SAR 0.35	108,579,810	Ajial Real Estate Entertainment Co KSCP	KWf 308	1.00
Qatar Aluminum Manufacturing Company QPSC	QAR 1.189	40,821,808	Arabian Food & Dairy Factories Company	SAR 80.9	6.00
Gulf Bank KSCP	KWf 340	28,786,327	Meyar Co	SAR 65.6	20.00
Kuwait Finance House KSCP	KWf 745	26,131,659	Natural Gas Distribution Company CJSC	SAR 54	51.00
Saudi Arabian Oil Co	SAR 24.92	24,031,202	Kuwait Emirates Holding Company KSCP	KWf 49.7	61.00

Note: KWf=Kuwaiti Fils

* Volume & Value as of: Previous Trading Day

Market Trading - by Value*					
Most Active by Value			Least Active by Value		
Company	Close	Turnover (USD)*	Company	Close	Turnover (USD)*
Al Rajhi Banking and Investment Corporation SJSC	SAR 94.7	237,341,943	Ajial Real Estate Entertainment Co KSCP	KWf 308	1.00
Saudi Arabian Oil Co	SAR 24.92	159,960,311	Kuwait Emirates Holding Company KSCP	KWf 49.7	10.65
Saudi Telecom Company SJSC	SAR 43.95	127,177,470	Qatar Cinema and Film Distribution Co QPSC	QAR 2.408	118.90
Alinma Bank SJSC	SAR 28.55	104,499,718	Arabian Food & Dairy Factories Company	SAR 80.9	126.11
Saudi National Bank SJSC	SAR 32.8	86,186,485	Gulf Investment House KPSC	KWf 568	131.41

Note: KWf=Kuwaiti Fils

* Volume & Value as of: Previous Trading Day

For any queries please contact : KFH Capital Research Department

Email: research@kfhcapital.com.kw

Phone No: 22987000

© KFH Capital Investment

Page 1

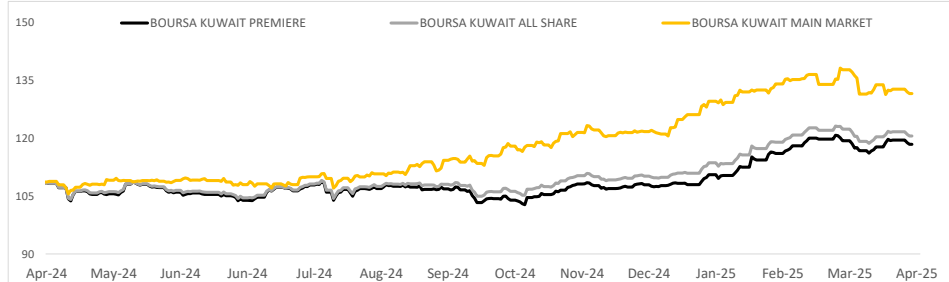
Data Provided by Refinitiv



KUWAIT UPDATE



PRICE PERFORMANCE



SECTOR PERFORMANCE SUMMARY

KSE Sector	Close	1D % Chg	MTD%	YTD%	52W High	52W Low
Consumer Staples Sector Index (Pr) Index	944.54	▲ 3.37	▼ -4.30	▼ -5.42	1,222.00	778.10
Insurance Sector Index (PR) Index	2,092.51	▲ 0.34	▼ -1.86	▲ 1.81	2,596.14	1,857.40
Health Care Sector Index (PR) Index	570.59	■ 0.00	■ 0.00	▲ 24.50	571.22	260.81
Energy Sector Index (Pr) Index	1,302.38	▼ -2.40	▼ -1.70	▲ 9.52	1,450.50	995.51
Telecommunications Sector Index (PR) Index	1,010.82	▼ -2.75	▼ -3.72	▼ -0.68	1,086.48	938.84
Basic Materials Sector Index (PR) Index	877.81	▼ -3.64	▼ -2.35	▼ -3.67	1,232.48	725.32
Industrials Sector Index (PR) Index	700.60	▼ -3.88	▼ -5.97	▼ -3.18	968.30	668.01
Utilities Sector Index (PR) Index	378.95	▼ -4.64	▼ -6.49	▼ -4.64	455.26	365.79
Real Estate Sector Index (PR) Index	1,436.20	▼ -5.11	▼ -5.33	▲ 6.14	1,588.65	1,260.24
Banks Sector Index (PR) Index	1,913.85	▼ -5.61	▼ -6.37	▲ 5.75	2,069.93	1,683.44

Market Trading - by Volume*

Most Active by Volume			Least Active by Volume		
Company	Close (Fils)	Volume (Shares)	Company	Close (Fils)	Volume (Shares)
Gulf Bank KSCP	KWf 340	28,786,327	Ajial Real Estate Entertainment Co KSCP	KWf 308	1.00
Kuwait Finance House KSCP	KWf 745	26,131,659	Kuwait Emirates Holding Company KSCP	KWf 49.7	61.00
Warba Bank KSCP	KWf 203.999952	23,280,178	Gulf Investment House KPSC	KWf 568	71.00
Kuwait International Bank KSCP	KWf 208	17,447,449	Kuwait Hotels Co KPSC	KWf 265	700.00
Burgan Bank KPSC	KWf 221	15,500,931	Al Kout Industrial Projects Company KPSC	KWf 1049	734.00

* Volume & Value as of: Previous Trading Day

NEWS

Stock markets in the Gulf fell sharply on Sunday as U.S. President Donald Trump's drastic trade tariffs and countermeasures from China stoked fears of a trade war and the prospect of a global recession. China's finance ministry said on Friday it will impose additional 34% tariffs on all U.S. goods from April 10 as a countermeasure to sweeping tariffs imposed by Trump.

Saudi Arabia's benchmark index .TASI plunged 6.8% - its biggest intraday fall since May 2020 - dragged down by a 5.9% decline in Al Rajhi Bank 1120.SE and a 6.8% retreat in the country's largest lender Saudi National Bank 1180.SE. Among other fallers, oil giant Saudi Aramco 2222.SE was down 5.3%, its biggest daily slide since the early days of the 2020 COVID-19 pandemic.

Oil prices - a catalyst for the Gulf's financial markets - plummeted 7% on Friday to a three-year low as China's tariff hikes on U.S. goods intensified the trade war, and as OPEC+ unexpectedly sped up oil output hikes.

In Qatar, the index .QSI - which resumed trading after a five-session Eid break - tumbled 4.2%, with petrochemical maker Industries Qatar IQCD.QA diving 8.2% and the Gulf's biggest lender Qatar National Bank QNBK.QA down 4%.

Elsewhere, Kuwait's stock market .BKP ended 5.7% lower.

KSE TOP GAINERS

Company	Close (Fils)	%Chng
Al Kout Industrial Projects Company KPSC	KWf 1049	5.53
Kuwait Insurance Company SAKP	KWf 569	4.60
Aqar Real Estate Investment Co KSCP	KWf 85.6	4.39
Mezzan Holding Company KSCP	KWf 850	3.66
Arkan Al Kuwait Real Estate Company KSCP	KWf 106	2.91

KSE TOP LOSERS

Company	Close (Fils)	%Chng
Sokouk Holding Co KSCP	KWf 46.1	-17.83
Senergy Holding Company KSCP	KWf 45.5	-17.27
Munshaat Real Estate Projects Company KSCP	KWf 129	-14.57
Osos Holding Group Company KSC	KWf 113	-13.08
National Cleaning Co (KSCP)	KWf 47	-12.80

Market Trading - by Value*

Most Active by Value			Least Active by Value		
Company	Close (Fils)	Turnover (KWD)	Company	Close (Fils)	Turnover (KWD)
Kuwait Finance House KSCP	KWf 745	19,453,975	Ajial Real Estate Entertainment Co KSCP	KWf 308	0.31
National Bank of Kuwait SAKP	KWf 927.619094	12,906,429	Kuwait Emirates Holding Company KSCP	KWf 49.7	3.28
Gulf Bank KSCP	KWf 340	9,814,410	Gulf Investment House KPSC	KWf 568	40.44
Warba Bank KSCP	KWf 203.999952	4,705,545	Kuwait Hotels Co KPSC	KWf 265	185.55
Boubyan Bank KSCP	KWf 634	4,371,780	Al Masaken International Real Estate Development Co KSCP	KWf 35.5	389.04

* Volume & Value as of: Previous Trading Day

Disclaimer



إخلاء مسؤولية

إن المعلومات الواردة في هذا التقرير مستمدة من مصادر يعتقد أنها دقيقة وموثوقة. لم يتم التحقق بصفة مستقلة من قبل شركة بيتك كابيتال للاستثمار عن أي من المعلومات الواردة في هذا التقرير. وتبعا لذلك، فإن أي من شركة بيتك كابيتال للاستثمار أو ممثليها أو موظفيها أو مسؤوليها لا يضمنون أو يدعون موثوقية أو اكتمال أو دقة هذه المعلومات. ولا ينبغي لهذه المعلومات أن تفسر بأنها عرض، أو دعوة أو ترويج أو التماس للإكتتاب أو الشراء أو البيع أو الاحتفاظ لأي من المنتجات المالية المذكورة في هذا التقرير، كما أنها لا تشكل إطلاقاً المشورة أو التوصية للدخول في أي استثمارات أو صفقة من شأنها أن تشكل أساس لأي عقد أو التزام.

الآراء في هذا التقرير قد تم إعدادها من قبل شركة بيتك كابيتال للاستثمار لعملائها بناء على معلومات قد تم الحصول عليها من مصادر عامة يعتقد أنه يمكن الاعتماد عليها ولكن هذا الاعتقاد لا يضمن صحة المعلومات التي تم الاعتماد عليها لإعداد هذا التقرير. البحوث المنشورة في التقرير يمكن أن تأخذ بها شركة بيتك كابيتال للاستثمار عندما تقرر شراء أو بيع ملكية في الأسهم المذكورة في هذا التقرير. حيث تقوم شركة بيتك كابيتال للاستثمار بأجراء بحث تحليلي لخبرة مختارة من الشركات لتحديد الفرص القصيرة الأجل التي تتوافق أو تتعارض مع إستراتيجية شركة بيتك كابيتال للاستثمار بالشراء أو البيع على المدى الطويل. وبالإضافة إلى ذلك، فقد تقوم شركة بيتك كابيتال للاستثمار بالتداول أو الاتجار لحسابها الخاص، نتيجة اقتراحات المحللين على المدى القصير ويمكن لها أيضا الدخول في معاملات الأوراق المالية على نحو يتعارض مع هذا التقرير، كما أن البيع والشراء من وإلى العملاء يتم بناء على المعايير الأساسية التي تضعها شركة بيتك كابيتال للاستثمار.

وتشكل الآراء والتوقعات والتقديرية الواردة في هذا التقرير النتيجة الحالية التي توصل إليها معد التقرير اعتبارا من تاريخ هذا التقرير. وهي لا تعبر بالضرورة عن آراء شركة بيتك كابيتال للاستثمار وقابلة للتغيير دون سابق إنذار. وعلاوة على ذلك، ليس على شركة بيتك كابيتال للاستثمار أي التزام لتحديث أو تعديل أو تغيير هذا التقرير أو إبلاغ القارئ عن أي تغيير في التقرير، أو أي تغيير أو ثبوت عدم صحة في وقت لاحق لأي من الآراء أو التقديرات أو التوقعات أو التقييمات المبينة في هذا التقرير. إن المواضيع المالية التي نوقشت والنتائج التي تم استخلاصها في هذا التقرير قد لا تكون مناسبة لجميع المستثمرين، ويجب على المستثمرين اتخاذ القرارات الاستثمارية بأنفسهم و باستخدام مستشاريهم المستقلين لاتخاذ قرارات استثمارية تناسب أوضاعهم المالية الخاصة وأهدافهم الاستثمارية. الأداء في الماضي ليس بالضرورة مؤشرا على النتائج المستقبلية والمعلومات التاريخية في هذا التقرير عن الشركات والأسواق والأدوات المالية لا تضمن أدائها المستقبلي، وينصح المستثمرين باتخاذ مشورة الخبراء القانونيين والماليين قبل الدخول في أي صفقة مماثلة أو مستوحاة من مضمون هذا المنشور.

إن استخدام أي معلومات وردت في هذا التقرير واتخاذ أي قرارات استثمارية عليها تعتبر من مسؤولية القارئ و من ضمن مخاطرته و لن تكون شركة بيتك كابيتال للاستثمار أو ممثليها أو موظفيها أو مسئوليتها مسؤولين عن أي قرارات استثمارية أو أضرار أو فرص فائتة أو خسائر ناتجة عن أو متعلقة باستخدام المعلومات أو البيانات أو التحليلات أو الآراء الواردة في هذا التقرير سواء بصورة مباشرة أو غير مباشرة.

هذا التقرير لا يسمح باستنساخه أو توزيعه ونشره من قبل أي شخص ولاي غرض دون الحصول على موافقة خطية مسبقة من شركة بيتك كابيتال للاستثمار. ويرجى ذكر المصدر في حالة نقل أي معلومة مقتطفة من التقرير. سنحتفظ بملكية حقوق الطبع وكل حقوق الملكية الفكرية الأخرى. ولا يجوز لكم استخدام اسم شركتنا أو نسخ شعار الشركة بأي شكل أو أسلوب أو وسيلة بدون موافقة خطية مسبقة من شركتنا.

وهذه المعلومات متاحة للجميع على موقع الشركة بشبكة الإنترنت (www.kfhcapital.com.kw) ضمن قائمة البحوث والدراسات الإستشارية.

يخضع هذا النص القانوني لقوانين دولة الكويت. وتُقدّم كافة النزاعات الناشئة عن أو المتصلة بهذا النص والتوصيات المتعلقة بالآراء و المعلومات المدرجة في هذا الموقع الإلكتروني إلى القضاء الحصري التابع لمحاكم دولة الكويت بما لا يتعارض وأحكام الشريعة الإسلامية الغراء. ولا تتحمل شركة بيتك كابيتال للاستثمار أي مسؤولية في حالة استخدام محتويات هذا الموقع في بلدان أخرى تخضع لقوانينها الخاصة.

Disclaimer

The information contained in this document has been derived from sources believed to be accurate and reliable. KFH Capital Investment Company (KFH Capital) has not independently verified any information contained in this document. Therefore, neither KFH Capital nor any of its employees, representatives or officials gives any representation or warranty of reliability, completeness or accuracy of such information. This information should not be construed as an offer, invitation, promotion or solicitation to subscribe, purchase, maintain or sell any of the financial products mentioned here, nor does it constitute investment advice or a recommendation to enter into any transaction that would form whatsoever the basis of any contract or commitment.

The opinions in this report were prepared by KFH Capital for its clients based on the information obtained from public sources that are believed to be reliable, but that belief is not a warranty on the reliability of the information based upon for preparing the report. The published research report may be considered by KFH Capital when it decides to buy or sell proprietary positions in the securities mentioned in this report. For selected companies, KFH Capital's equity research analysts may identify shorter-term opportunities that are consistent or inconsistent with KFH Capital's existing, longer term Buy or Sell strategy. In addition, KFH Capital may trade for its own account as a result of the short term trading suggestions of analysts and may also engage in securities transactions in a manner inconsistent with this research report and with respect to securities covered by this report. Moreover, KFH Capital will sell to or buy from customers based on its principal criteria.

Opinions, estimates or projections in this report constitute the current conclusion of the author as of the date of this report. They do not necessarily reflect the opinions of KFH Capital and are subject to change without notice. Moreover, KFH Capital has no obligation to update, modify or amend this report or to otherwise notify a reader thereof in the event that any matter stated herein, or any opinion, projection, forecast or estimate set forth herein, changes or subsequently becomes inaccurate. The financial discussion and conclusion discussed in this report may not be suitable for all investors and investors must make their own investment decisions using their own independent advisors as they believe necessary and based upon their specific financial situations and investment objectives. Past performance is not necessarily indicative of future results and historical information in this report about companies, markets and securities does not guarantee future performance and investors are advised to take expert legal and financial advice before entering into any transaction similar to or inspired by the contents of this publication.

The use of any information contained in this report and taking any of investment decisions is the responsibility of the reader and included as part of his risks. Accordingly, neither KFH Capital nor any of its employees, representatives or officials shall be responsible for any investment decisions, damages, opportunity losses, direct or indirect losses related to using of information, data, analysis or opinions contained in this report. This report may not be reproduced, distributed or published by any person for any purpose without KFH Capital's prior written consent. Please cite source when quoting.

KFH Capital shall retain ownership of the copyright and all other intellectual property rights. You shall not quote our name or reproduce our logo in any form or medium without KFH Capital's prior written consent. This information is made available on the company's website (<http://www.kfhcapital.com.kw>) under Investment Research.

This disclaimer is subject to laws of the State of Kuwait. All disputes arising out of or relating to this disclaimer, contents of the opinions or information contained in this website shall be submitted to courts of the State of Kuwait and in line with provisions of Islamic Shariaa