

شركة بيتك كابيتال للاستثمار - تحديث سوق الأسهم اليومي

١٨ April ٢٠٢٢

مصادر الطاقة و أسعار العملات (مقابل دولار أمريكي)

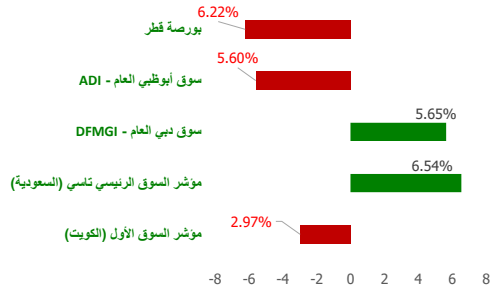
الاسم / النوع	السعر	بداية السنة (% YTD)
نפט خام (WTI Crude)	80.95	0.71
خام برنت (ICE Brent)	84.83	-1.34
جنيه إسترليني (GBP)	1.237	2.29
يورو (EURO)	1.093	2.09
الين الياباني (JPY)	134.46	2.56
دينار كويتي (KWD)	0.306	0.18

مجلس التعاون الخليجي (GCC) - انخفاض (Top Losers)

الشركة	السعر	نسبة التغير (Chg %)
شركة الكنيري الفايزة	SAR 3.78	-9.79
شركة عمار للتمويل والاحارة	KWf 55	-8.33
شركة الخرف السعودي	SAR 31.65	-6.91
مجموعة سودائل للاتصالات المحدودة	AED 0.39	-6.47
شركة الدوحة للتأمين	QAR 1.71	-5.21

Note: KWF=فلس كويتي

الأداء منذ بداية العام (YTD %)

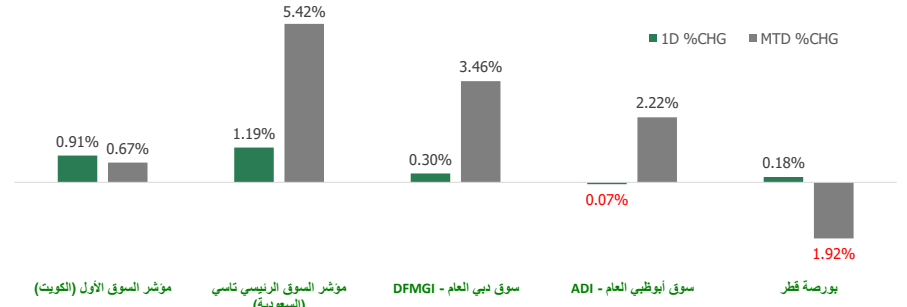


مجلس التعاون الخليجي (GCC) - ارتفاعا (Top Gainers)

الشركة	السعر	نسبة التغير (Chg %)
شركة أم الفيون للاستثمار العام	AED 1.23	14.95
شركة تقدم العالمية للاتصالات وتقنية المعلومات	SAR 98.7	14.90
بنك الامارات للاستثمار ش مرع	AED 120	14.50
شركة حياة للتأمين ش.مرع.	AED 0.929	13.29
شركة الرمز كوربوريشن للإستثمار والتطوير ش.مرع.	AED 1.24	10.71

Note: KWF=فلس كويتي

مؤشرات الأسواق مجلس التعاون الخليجي (GCC) - الأداء منذ شهر حتى الآن - التغير % (MTD) و اليومي - التغير % (Daily)



مؤشرات الأسواق مجلس التعاون الخليجي (GCC Markets)

اسم المؤشرات	آخر قيطة	ارتفاع 52 أسبوع	منخفض 52 أسبوع	القيمة السوقية (مليون دولار أمريكي)	العائد النقدي (Div Yield)	مضاعف الربحية (P/E)
مؤشر السوق الأول (الكويت)	7,874.32	9,437.37	7,546.08	120,759.26	3.08	19.18
مؤشر السوق الرئيسي تاسي (السعودية)	11,163.57	13,949.13	9,930.86	2,836,820.36	3.32	17.67
سوق دبي العام (DFMGI)	3,513.89	3,747.94	3,059.61	136,893.73	5.01	9.68
سوق أبوظبي العام (ADI)	9,645.97	10,671.32	9,155.96	639,492.37	2.24	16.29
بورصة قطر	9,998.54	14,116.97	9,750.49	139,682.99	4.92	10.99

إجماليات المؤشر / ملخص السوق

سوق التداول - القيمة المتداولة / قيمة*			
الأقل نشاطا بواسطة القيمة المتداولة / قيمة		الأكثر نشاطا بواسطة القيمة المتداولة / قيمة	
الشركة	السعر	القيمة (بالدولار الأمريكي)	الشركة
الشركة القطرية العامة للتأمين وإعادة التأمين	QAR 1.948	0.54	شركة الزيت العربية السعودية
الشركة الكويتية العقارية الفايزة ش.مرع.	KWf 26	0.85	الشركة الدولية الفايزة ش مرع
شركة قطر للسينما وتوزيع الأفلام	QAR 3.6	0.99	شركة الاتصالات المتنقلة السعودية
شركة المعادن والصناعات التحويلية	KWf 75.9	2.48	مصرف الراجحي
شركة المجموعة البترولية المستقلة	KWf 470	8.77	بيت التمويل الكويتي

Note: KWF=فلس كويتي

الحجم والقيمة: يوم التداول السابق *

سوق التداول - من حيث الحجم / الكمية*			
الأقل نشاطا بواسطة حيث الحجم / الكمية		الأكثر نشاطا بواسطة حيث الحجم / الكمية	
الشركة	السعر	الكمية	الشركة
سوق دبي المالي (ش.مرع.)	AED 1.52	51,366,188	الشركة القطرية العامة للتأمين وإعادة التأمين
الاتحاد العقارية (ش.مرع.)	AED 0.247	23,951,852	شركة نسيج للتقنية
شركة فيرتيلوب ش.مرع.	AED 4.15	23,510,115	شركة إنماء الروابي
مصرف عجمان ش.مرع.	AED 1.56	22,558,301	شركة المعادن والصناعات التحويلية
بيت التمويل الكويتي	KWf 742	21,735,418	شركة الرعاية المستقبلية التجارية

Note: KWF=فلس كويتي

الحجم والقيمة: يوم التداول السابق *

شركة بيتك كابيتال للاستثمار ©

صفحة 1



أهم الأخبار

أغلقت المؤشرات الرئيسية لبورصة الكويت تعاملات اليوم الاثنين على ارتفاع جماعي؛ بدعم نمو 8 قطاعات على رأسها الخدمات المالية.

سجل مؤشر السوق الرئيسي نمواً نسبته 0.26%، وارتفع "الرئيسي 50" و"العام" بنسبة 0.77% و0.79% على التوالي، كما زاد "الأول" 0.91% عن مستوى أمس الأحد.

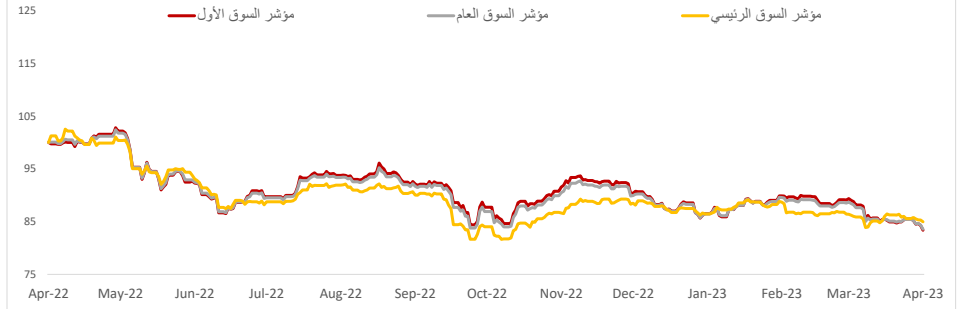
بلغت قيمة التداول في البورصة الكويتية 49.84 مليون دينار، وزعت على 157.29 مليون سهم، بتنفيذ 10.10 ألف صفقة.

تلقت الجلسة دعماً جراء ارتفاع 8 قطاعات على رأسها الخدمات المالية بنحو 1.89%، بينما تراجعت 3 قطاعات في مقدمتها التأمين بـ2.70%، فيما استقر قطاعا الرعاية الصحية التكنولوجية.

وعلى مستوى الأسهم، تقدم سهم "الإماراتية" القائمة الخضراء بـ9.56%، بينما جاء "عمار" على رأس التراجعات بـ8.33%.

وبشأن الأنشطة تداولاً، تصدر سهم "بيتك" المرتفع 0.13% نشاط التداول على كافة المستويات بكميات بلغت 21.74 مليون سهم، وسيولة بقيمة 16.14 مليون دينار.

مؤشرات بورصة الكويت



مؤشرات بورصة الكويت أداء - مؤشر القطاعات

مؤشر القطاعات	السعر	ليومي - التغير %	التغير % (MTD)	بداية السنة (YTD %)	ارتفاع 52 أسبوع	مخفص 52 أسبوع
مؤشر الخدمات المالية	1,223.56	▲ 1.89	▲ 2.31	-2.68	1,670.32 ▼	1,158.75
مؤشر الخدمات الاستهلاكية	455.58	▲ 1.30	▲ 2.31	-5.08	714.00 ▼	437.73
مؤشر البنوك	1,750.94	▲ 0.94	▼ -0.11	-2.40	1,992.18 ▼	1,680.01
مؤشر الصناعة	993.29	▲ 0.60	▲ 0.64	-7.93	1,443.39 ▼	940.26
مؤشر الاتصالات	1,152.70	▲ 0.48	▲ 1.81	-2.43	1,438.11 ▼	1,104.81
مؤشر المواد الأساسية	844.42	▲ 0.34	▼ -1.49	-2.39	1,233.32 ▼	800.80
مؤشر العقار	1,116.36	▲ 0.06	▲ 3.35	-7.64	1,389.01 ▼	1,071.67
مؤشر التكنولوجيا	623.47	■ 0.00	▼ -1.94	-10.45	800.25 ▼	539.08
مؤشر الرعاية الصحية	462.45	■ 0.00	▲ 1.53	0.13	821.70 ▲	410.71
مؤشر المرافق	460.53	▼ (1.68)	▼ -1.13	-6.91	592.11 ▼	447.37

بورصة الكويت (KSE) - انخفاض (Top Losers)

الشركة	السعر (فلس كويتي)	نسبة التغير (Chg %)
شركة عمار للتمويل والاحارة	KWf 55	-8.33
مجموعة الخليج للتأمين	KWf 1502	-4.94
شركة دلفان العقارية	KWf 193	-4.93
شركة أركان الكويت العقارية ش.مرك مقله	KWf 98	-4.85
شركة السينما الكويتية الوطنية	KWf 950	-3.46

بورصة الكويت (KSE) - ارتفاع (Top Gainers)

الشركة	السعر (فلس كويتي)	نسبة التغير (Chg %)
الشركة الكويتية الإماراتية القابضة (ش.ك.م.ع. قابضة)	KWf 29.8	9.56
الشركة الأولى للاستثمار (ش.م.ك.م)	KWf 32.8	8.61
شركة مجموعة الامتياز الاستثمارية	KWf 63	6.78
شركة الاستثمارات الوطنية	KWf 255	6.25
شركة مركز سلطان للمواد الغذائية ش.م.ك.م	KWf 108	5.88

سوق التداول - القيمة المتداولة / قيمة*

الأقل نشاطا بواسطة القيمة المتداولة / قيمة			الأكثر نشاطا بواسطة القيمة المتداولة / قيمة		
الشركة	السعر (فلس كويتي)	القيمة (د.ك)	الشركة	السعر (فلس كويتي)	القيمة (د.ك)
الشركة الكويتية العقارية القابضة ش.م.ك	KWf 26	0.26	بيت التمويل الكويتي	KWf 742	16,140,939
شركة المعادن والصناعات التحويلية	KWf 75.9	0.76	بنك الكويت الوطني	KWf 991	5,535,956
شركة المجموعة البترولية المستقلة	KWf 470	2.69	شركة الاتصالات المتنقلة - ش.م.ك	KWf 555	4,789,631
شركة نقل و تجارة المواشي	KWf 103	5.15	شركة أجيليتي للمخازن العمومية	KWf 615	2,931,941
شركة منشآت للمشاريع العقارية ش.م.ك مقله	KWf 57	21.77	شركة مشاريع الكويت القابضة	KWf 137	2,889,154

* الحجم والقيمة: يوم التداول السابق

سوق التداول - من حيث الحجم / الكمية*

الأقل نشاطا بواسطة حيث الحجم / الكمية			الأكثر نشاطا بواسطة حيث الحجم / الكمية		
الشركة	السعر (فلس كويتي)	الكمية	الشركة	السعر (فلس كويتي)	الكمية
شركة المجموعة البترولية المستقلة	KWf 470	6.00	بيت التمويل الكويتي	KWf 742	21,735,418
الشركة الكويتية العقارية القابضة ش.م.ك	KWf 26	10.00	شركة مشاريع الكويت القابضة	KWf 137	21,271,935
شركة نقل و تجارة المواشي	KWf 103	50.00	شركة أعيان للاجارة والاستثمار (ش.م.ك م)	KWf 133	9,608,099
شركة جاسم للنقلات والمناولة ش.م.ك.م	KWf 349	100.00	شركة الاتصالات المتنقلة - ش.م.ك	KWf 555	8,683,317
شركة منشآت للمشاريع العقارية ش.م.ك مقله	KWf 57	382.00	بنك برفان	KWf 224.761916	7,308,125

* الحجم والقيمة: يوم التداول السابق

إخلاء مسؤولية

إن المعلومات الواردة في هذا التقرير مستمدة من مصادر يعتقد أنها دقيقة وموثوقة. لم يتم التحقق بصفة مستقلة من قبل شركة بيتك كابيتال للإستثمار عن أي من المعلومات الواردة في هذا التقرير. وتبعاً لذلك، فإن أي من شركة بيتك كابيتال للإستثمار أو موظفيها أو مسؤوليها لا يضمنون أو يدعون موثوقية أو اكتمال أو دقة هذه المعلومات. ولا ينبغي لهذه المعلومات أن تفسر بأنها عرض، أو دعوة أو ترويج أو التماس للإكتتاب أو الشراء أو البيع أو الاحتفاظ لأي من المنتجات المالية المذكورة في هذا التقرير، كما أنها لا تشكل إطلاقاً المشورة أو التوصية للدخول في أي استثمارات أو صفقة من شأنها أن تشكل أساساً لأي عقد أو التزام.

الآراء في هذا التقرير قد تم إعدادها من قبل شركة بيتك كابيتال للإستثمار لعملائها بناء على معلومات قد تم الحصول عليها من مصادر عامة يعتقد أنه يمكن الاعتماد عليها ولكن هذا الاعتقاد لا يضمن صحة المعلومات التي تم الاعتماد عليها لاعداد هذا التقرير. البحوث المنشورة في التقرير يمكن أن تأخذ بها شركة بيتك كابيتال للإستثمار عندما تقرر شراء أو بيع ملكية في الأسهم المذكورة في هذا التقرير. حيث تقوم شركة بيتك كابيتال للإستثمار بأجراء بحث تحليلي لخبيرة مختارة من الشركات لتحديد الفرص القصيرة الأجل التي تتوافق مع إستراتيجية شركة بيتك كابيتال للإستثمار بالشراء أو البيع على المدى الطويل. وبالإضافة إلى ذلك، فقد تقوم شركة بيتك كابيتال للإستثمار بالتداول أو الانجاز لحسابها الخاص، نتيجة اقتراحات المحللين على المدى القصير ويمكن لها أيضاً الدخول في معاملات الأوراق المالية على نحو يتعارض مع هذا التقرير، كما أن البيع والشراء من وإلى العملاء يتم بناء على المعايير الأساسية التي تضعها شركة بيتك كابيتال للإستثمار .

وتشكل الآراء والتوقعات والتغييرات الواردة في هذا التقرير النتيجة الحالية التي توصل إليها معد التقرير اعتباراً من تاريخ هذا التقرير. وهي لا تعبر بالضرورة عن آراء شركة بيتك كابيتال للإستثمار وقابلة للتغيير دون سابق إنذار. وعلاوة على ذلك، ليس على شركة بيتك كابيتال للإستثمار أي التزام لتحديث أو تعديل أو تغيير هذا التقرير أو إبلاغ القارئ عن أي تغيير في التقرير، أو أي تغيير أو ثبوت عدم صحة في وقت لاحق لأي من الآراء أو التقديرات أو التوقعات أو التقييمات المبينة في هذا التقرير. إن المواضع المالية التي نوقشت والنتائج التي تم استخلاصها في هذا التقرير قد لا تكون مناسبة لجميع المستثمرين، ويجب على المستثمرين اتخاذ القرارات الاستثمارية بأنفسهم و باستخدام مستشاريهم المستقلين لاتخاذ قرارات استثمارية تناسب أوضاعهم المالية الخاصة وأهدافهم الاستثمارية. الأداء في الماضي ليس بالضرورة مؤشراً على النتائج المستقبلية والمعلومات التاريخية في هذا التقرير عن الشركات والأسواق والأدوات المالية لا تضمن أدائها المستقبلي، وينصح المستثمرين باتخاذ مشورة الخبراء القانونيين والماليين قبل الدخول في أي صفقة مماثلة أو مستوحاة من مضمون هذا المنشور.

إن استخدام أي معلومات وردت في هذا التقرير واتخاذ أي قرارات استثمارية عليها تعتبر من مسؤولية القارئ ومن ضمن مخاطرته و لن تكون شركة بيتك كابيتال للإستثمار أو ممثلها أو موظفيها أو مسئولها مسؤولين عن أي قرارات استثمارية أو أضرار أو فرص فائتة أو خسائر ناتجة عن أو متعلقة باستخدام المعلومات أو البيانات أو التحليلات أو الآراء الواردة في هذا التقرير سواء بصورة مباشرة أو غير مباشرة.

هذا التقرير لا يسمح باستنساخه أو توزيعه ونشره من قبل أي شخص ولاي عرض دون الحصول على موافقة خطية مسبقة من شركة بيتك كابيتال للإستثمار. ويرجى ذكر المصدر في حالة نقل أي معلومة مقتطفة من التقرير. سنحتفظ بملكية حقوق الطبع وكل حقوق الملكية الفكرية الأخرى. ولا يجوز لكم استخدام اسم شركتنا أو نسخ شعار الشركة بأي شكل أو أسلوب أو وسيلة بدون موافقة خطية مسبقة من شركتنا.

وهذه المعلومات ممتاحة للجميع على موقع الشركة بشبكة الإنترنت (www.kfhcapital.com.kw) ضمن قائمة البحوث والدراسات الإستشارية.

يخضع هذا النصل القانوني لقوانين دولة الكويت. وتُقدّم كافة النزاعات الناشئة عن أو المتصلة بهذا النصل والمحتويات المتعلقة بالآراء و المعلومات المدرجة في هذا الموقع الإلكتروني إلى القضاء الحصري التابع لمحاكم دولة الكويت بما لا يتعارض وأحكام الشريعة الإسلامية الفراء. ولا تتحمل شركة بيتك كابيتال للإستثمار أي مسؤولية في حالة استخدام محتويات هذا الموقع في بلدان أخرى تخضع لقوانينها الخاصة.

Disclaimer

The information contained in this document has been derived from sources believed to be accurate and reliable. KFH Capital Investment Company (KFH Capital) has not independently verified any information contained in this document. Therefore, neither KFH Capital nor any of its employees, representatives or officials gives any representation or warranty of reliability, completeness or accuracy of such information. This information should not be construed as an offer, invitation, promotion or solicitation to subscribe, purchase, maintain or sell any of the financial products mentioned here, nor does it constitute investment advice or a recommendation to enter into any transaction that would form whatsoever the basis of any contract or commitment.

The opinions in this report were prepared by KFH Capital for its clients based on the information obtained from public sources that are believed to be reliable, but that belief is not a warranty on the reliability of the information based upon for preparing the report. The published research report may be considered by KFH Capital when it decides to buy or sell proprietary positions in the securities mentioned in this report. For selected companies, KFH Capital's equity research analysts may identify shorter-term opportunities that are consistent or inconsistent with KFH Capital's existing, longer term Buy or Sell strategy. In addition, KFH Capital may trade for its own account as a result of the short term trading suggestions of analysts and may also engage in securities transactions in a manner inconsistent with this research report and with respect to securities covered by this report. Moreover, KFH Capital will sell to or buy from customers based on its principal criteria.

Opinions, estimates or projections in this report constitute the current conclusion of the author as of the date of this report. They do not necessarily reflect the opinions of KFH Capital and are subject to change without notice. Moreover, KFH Capital has no obligation to update, modify or amend this report or to otherwise notify a reader thereof in the event that any matter stated herein, or any opinion, projection, forecast or estimate set forth herein, changes or subsequently becomes inaccurate. The financial discussion and conclusion discussed in this report may not be suitable for all investors and investors must make their own investment decisions using their own independent advisors as they believe necessary and based upon their specific financial situations and investment objectives. Past performance is not necessarily indicative of future results and historical information in this report about companies, markets and securities does not guarantee future performance and investors are advised to take expert legal and financial advice before entering into any transaction similar to or inspired by the contents of this publication.

The use of any information contained in this report and taking any of investment decisions is the responsibility of the reader and included as part of his risks. Accordingly, neither KFH Capital nor any of its employees, representatives or officials shall be responsible for any investment decisions, damages, opportunity losses, direct or indirect losses related to using of information, data, analysis or opinions contained in this report. This report may not be reproduced, distributed or published by any person for any purpose without KFH Capital's prior written consent. Please cite source when quoting.

KFH Capital shall retain ownership of the copyright and all other intellectual property rights. You shall not quote our name or reproduce our logo in any form or medium without KFH Capital's prior written consent. This information is made available on the company's website (<http://www.kfhcapital.com.kw>) under Investment Research.

This disclaimer is subject to laws of the State of Kuwait. All disputes arising out of or relating to this disclaimer, contents of the opinions or information contained in this website shall be submitted to courts of the State of Kuwait and in line with provisions of Islamic Shariaa principals. KFH Capital shall not be held responsible for any liability in case of using the contents of this website in other countries and any use of the contents of this website shall be subject to the relevant laws of those countries