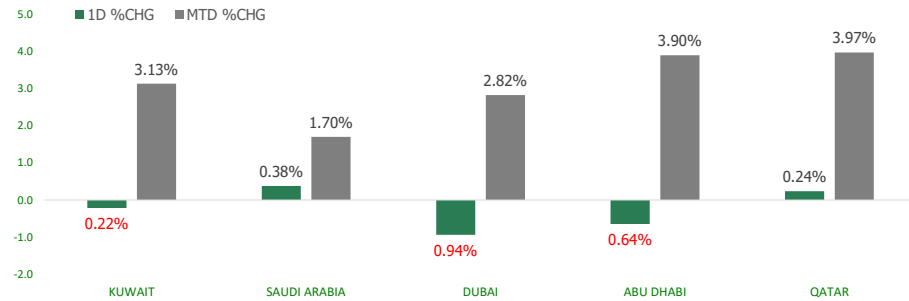


KFH Capital DAILY EQUITY MARKET UPDATE

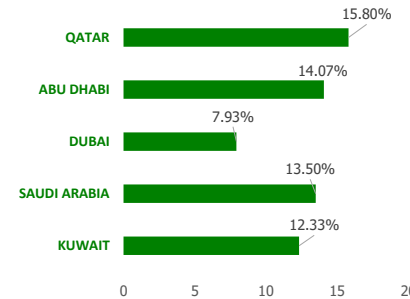


Monday, March 7, 2022

GCC INDICES - DAILY & MTD PERFORMANCE



YTD PERFORMANCE - GCC INDICES



Commodities & FX Rates Vs USD

Name	Close	YTD%
WTI Crude	115.00	53.81
ICE Brent	118.05	51.85
GBP	1.323	-2.25
EURO	1.093	-3.89
JPY	114.78	-0.26
KWD	0.303	0.33

GCC PERFORMANCE SNAPSHOT

Index	Close	52W High	52W Low	Market Cap (USD Mn)	Dividend Yield	PE Ratio
KUWAIT	8,580.90	8,633.07	6,165.98	117860.22	2.24	14.73
SAUDI	12,804.22	12,862.68	9,320.19	3239189.59	2.09	22.59
DUBAI	3,449.40	3,509.05	2,481.44	97760.67		13.13
ABU DHABI	9,682.56	9,748.50	5,551.34	471473.70	2.21	22.58
QATAR	13,463.02	13,478.31	9,978.40	189102.23	3.39	17.27

GCC TOP GAINERS

Company	Close	%Chng
Ras Al Khaimah Cement Company PSC	AED 6.05	12.24
Saudi Industrial Export Company SJSC	SAR 333.2	9.97
Al Ethad Cooperative Insurance Co SJSC	SAR 19.9	9.94
Bindawood Holding Co	SAR 95.2	9.05
Takaful Emarat Insurance PJSC	AED 1.34	8.94

GCC TOP LOSERS

Company	Close	%Chg
Mashreqbank PSC	AED 62.1	-10.00
Investment Holding Group QPSC	QAR 2.256	-9.98
Dubai National Insurance and Reinsurance Co PSC	AED 5.5	-9.84
Fujairah Cement Industries Co PSC	AED 0.469	-9.81
Kuwait Syrian Holding Co KSCP	KWF 44	-7.56

Note: KWF=Kuwaiti Fils

Note: KWF=Kuwaiti Fils

Trading Parameters

Market Trading - by Volume*

Most Active by Volume			Least Active by Volume		
Company	Close	Volume*	Company	Close	Volume*
Aldar Properties Pjsc	AED 4.44	65,954,266.0	Al Ahleia Insurance Co SAKP	KWF 565	1.00
Investment Holding Group QPSC	QAR 2.256	61,064,026.0	Arkan Al Kuwait Real Estate Company KSCP	KWF 138	1.00
GFH Financial Group BSC	KWF 102	45,792,658.0	National Industries Company Kpsc	KWF 246	1.00
Ezdan Holding Group QPSC	QAR 1.488	43,708,622.0	Ras Al Khaimah for White Cement and Construction Materials Co PSC	KWF 131	1.00
Qatar Aluminum Manufacturing Company QPSC	QAR 2.303	41,367,482.0	Gulf Cement Co PSC	AED 0.688	5.00

Note: KWF=Kuwaiti Fils

* Volume & Value as of: Previous Trading Day

Market Trading - by Value*

Most Active by Value			Least Active by Value		
Company	Close	Turnover (USD)*	Company	Close	Turnover (USD)*
Saudi Arabian Oil Co	SAR 44.6	292,426,212.50	Ras Al Khaimah for White Cement and Construction Materials Co PSC	KWF 131	0.43
Saudi Basic Industries Corporation SJSC	SAR 136.8	161,511,009.28	Arkan Al Kuwait Real Estate Company KSCP	KWF 138	0.46
Saudi National Bank	SAR 67.6	151,910,741.22	National Industries Company Kpsc	KWF 246	0.81
Al Rajhi Banking & Investment Corporation SJSC	SAR 156	129,224,481.64	Gulf Cement Co PSC	AED 0.688	0.94
SABIC Agri-Nutrients Company SJSC	SAR 187.2	122,055,394.85	Al Ahleia Insurance Co SAKP	KWF 565	1.86

Note: KWF=Kuwaiti Fils

* Volume & Value as of: Previous Trading Day

For any queries please contact : KFH Capital Research Department

© KFH Capital Investments

Page 1

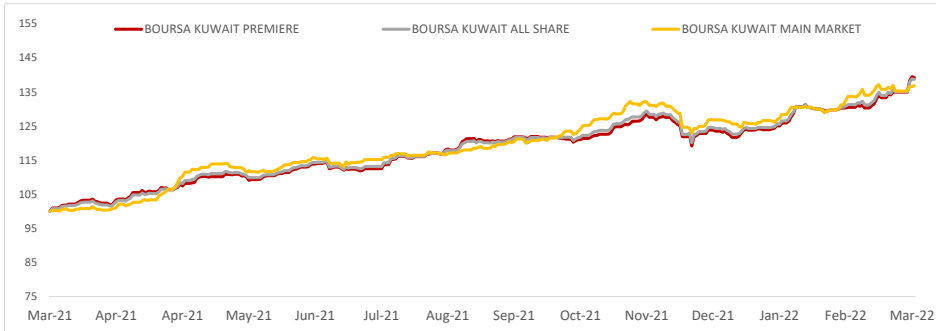
Email Id: IRD@KFHCAPITAL.COM.KW

Phone No: 22987000

Data Provided by Thomson Reuters



PRICE PERFORMANCE



SECTOR PERFORMANCE SUMMARY

KSE Sector	Close	1D % Chg	MTD%	YTD%	52W High	52W Low
Insurance Sector Index (PR) Index	1,628.93	▲ 1.92	▲ 0.93	▲ 6.23	1,675.71	1,174.95
Basic Materials Sector Index (PR) Index	1,166.56	▲ 1.73	▲ 3.09	▲ 13.84	1,213.17	985.65
Utilities Sector Index (PR) Index	594.74	▲ 0.44	▲ 2.26	▼ -0.88	710.53	578.95
Real Estate Sector Index (PR) Index	1,375.64	▲ 0.12	▲ 2.10	▲ 3.71	1,437.95	993.20
Technology Sector Index (PR) Index	720.23	■ 0.00	▲ 4.21	▲ 5.32	887.55	554.36
Consumer Staples Sector Index (Pr) Index	724.05	▼ -0.99	▲ 0.28	▼ -0.97	842.41	705.32
Telecommunications Sector Index (PR) Index	1,241.78	▼ -0.40	▲ 2.01	▲ 13.99	1,258.48	1,055.89
Industrials Sector Index (PR) Index	1,277.69	▼ -0.20	▲ 0.85	▲ 11.93	1,282.54	882.88
Banks Sector Index (PR) Index	1,818.37	▼ -0.17	▲ 3.52	▲ 12.05	1,830.02	1,279.49
Financial Services Sector Index (PR) Index	1,605.42	▼ -0.16	▲ 1.83	▲ 12.79	1,619.71	975.43

Market Trading - by Volume*

Most Active by Volume			Least Active by Volume		
Company	Close (Fils)	Volume (Shares)	Company	Close (Fils)	Volume (Shares)
GFH Financial Group BSC	102.00	45,792,658.00	Al Ahleia Insurance Co SAKP	565.00	1.00
Manazel Holding Company KPSC	50.40	28,917,205.00	Arkan Al Kuwait Real Estate Company KSCP	138.00	1.00
Al Bareeq Holding KSCP	33.90	20,140,946.00	National Industries Company Kpsc	246.00	1.00
Kuwait Projects Company Holding KSCP	191.00	16,410,359.00	Ras Al Khaimah for White Cement and Construction Materials Co BSC	131.00	1.00
Ahli United Bank BSC	308.00	15,527,870.00	Gulf Insurance Group KSCP	1068.00	5.00

* Volume & Value as of: Previous Trading Day

NEWS

Saudi Arabian shares closed higher on Sunday, tracking a rise in oil prices and as the kingdom lifted all COVID-19 restrictions.

Oil surged on Friday, ending the week at multi-year highs as the conflict in Ukraine intensified and oil buyers shunned barrels from Russia, the world's second-largest exporter of crude.

Brent .LCOc1 futures rose 6.9% on Friday to settle at \$118.11 a barrel.

Saudi Arabia's benchmark index .TASI ended up 0.4%, buoyed by petrochemical and energy stocks.

SABIC Agri-Nutrients 2020.SE and Sahara International Petrochemical Company 2310.SE led the gainers, climbing 7% and 6%, respectively.

Oil giant Saudi Aramco 2222.SE rose for a third consecutive day, closing up 0.7% at a record high of 44.60 riyals.

The Qatar stock exchange was closed for a holiday.

KSE TOP GAINERS

Company	Close (Fils)	%Chng
Osos Holding Group Company KPSC	127.00	8.55
Gulf Franchising Holding Co KSCP	148.00	7.25
Fujairah Cement Industries Co PSC	45.00	7.14
Al Bareeq Holding KSCP	33.90	6.94
National Industries Company Kpsc	246.00	4.68

KSE TOP LOSERS

Company	Close (Fils)	%Chng
Kuwait Syrian Holding Co KSCP	44.00	-7.56
Jazeera Airways Co KSCP	1623.00	-4.53
Metal and Recycling Co KSCP	85.00	-4.49
ACICO Industries Company KSCP	196.00	-4.39
Gulf Investment House KSCP	317.00	-3.94

Market Trading - by Value*

Most Active by Value			Least Active by Value		
Company	Close (Fils)	Turnover (KWD Mn)	Company	Close (Fils)	Turnover (KWD)
Kuwait Finance House KSCP	995.00	9.20	Ras Al Khaimah for White Cement and Construction Materials Co BSC	131.00	131.00
Ahli United Bank BSC	308.00	4.79	Arkan Al Kuwait Real Estate Company KSCP	138.00	138.00
GFH Financial Group BSC	102.00	4.71	National Industries Company Kpsc	246.00	246.00
Kuwait Projects Company Holding Kscp	191.00	3.16	Al Ahleia Insurance Co SAKP	565.00	565.00
National Bank of Kuwait SAKP	1100.00	2.27	Al-Massaleh Real Estate Company KSCP	47.90	651.00

* Volume & Value as of: Previous Trading Day

إخلاء مسؤولية

إن المعلومات الواردة في هذا التقرير مستمدة من مصادر يعتقد أنها دقيقة وموثوقة. لم يتم التحقق بصفة مستقلة من قبل شركة بيتك كابيتال للإستثمار عن أي من المعلومات الواردة في هذا التقرير. وتبعاً لذلك، فإن أي من شركة بيتك كابيتال للإستثمار أو ممثلها أو موظفيها أو مسؤوليها لا يضمنون أو يدعون موثوقية أو اكتمال أو دقة هذه المعلومات. ولا ينبغي لهذه المعلومات أن تفسر بأنها عرض، أو دعوة أو ترويج أو التماس للإكتتاب أو الشراء أو البيع أو الاحتفاظ لأي من المنتجات المالية المذكورة في هذا التقرير، كما أنها لا تشكل إطلاقاً المشورة أو التوصية للدخول في أي استثمارات أو صفقة من شأنها أن تشكل أساس لأي عقد أو التزام.

الأراء في هذا التقرير قد تم أعدادها من قبل شركة بيتك كابيتال للإستثمار لعملائها بناء على معلومات قد تم الحصول عليها من مصادر عامة يعتقد أنه يمكن الاعتماد عليها ولكن هذا الاعتقاد لا يضمن صحة المعلومات التي تم الاعتماد عليها لأعداد هذا التقرير. البحوث المنشورة في التقرير يمكن أن تأخذ بها شركة بيتك كابيتال للإستثمار عندما تقرر شراء أو بيع ملكية في الأسهم المذكورة في هذا التقرير. حيث تقوم شركة بيتك كابيتال للإستثمار بأجراء بحث تحليلي لنخبة مختارة من الشركات لتحديد الفرص القصيرة الأجل التي تتوافق أو تتعارض مع إستراتيجية شركة بيتك كابيتال للإستثمار بالشراء أو البيع على المدى الطويل. وبالإضافة إلى ذلك، فقد تقوم شركة بيتك كابيتال للإستثمار بالتداول أو الاتجار لحسابها الخاص، نتيجة اقتراحات المحللين على المدى القصير ويمكن لها أيضاً الدخول في معاملات الأوراق المالية على نحو يتعارض مع هذا التقرير، كما أن البيع والشراء من وإلى العملاء يتم بناء على المعايير الأساسية التي تضعها شركة بيتك كابيتال للإستثمار.

وتشكل الأراء والتوقعات والتقييمات الواردة في هذا التقرير النتيجة الحالية التي توصل إليها معد التقرير اعتباراً من تاريخ هذا التقرير. وهي لا تعبر بالضرورة عن آراء شركة بيتك كابيتال للإستثمار وقابلة للتغيير دون سابق إنذار. وعلاوة على ذلك، ليس على شركة بيتك كابيتال للإستثمار أي التزام لتحديث أو تعديل أو تغيير هذا التقرير أو إبلاغ القارئ عن أي تغيير في التقرير، أو أي تغيير أو ثبوت عدم صحة في وقت لاحق لأي من الأراء أو التقديرات أو التوقعات أو التقييمات المبينة في هذا التقرير. إن المواضيع المالية التي نوقشت والناتج التي تم استخلاصها في هذا التقرير قد لا تكون مناسبة لجميع المستثمرين، ويجب على المستثمرين اتخاذ القرارات الاستثمارية بأنفسهم و باستخدام مستشاريهم المستقلين لاتخاذ قرارات استثمارية تناسب أوضاعهم المالية الخاصة وأهدافهم الاستثمارية. الأداء في الماضي ليس بالضرورة مؤشراً على النتائج المستقبلية والمعلومات التاريخية في هذا التقرير عن الشركات والأسواق والأدوات المالية لا تضمن أدائها المستقبلي، وينصح المستثمرين باتخاذ مشورة الخبراء القانونيين والمحاسبين قبل الدخول في أي صفقة مماثلة أو مستوحاة من مضمون هذا المنشور.

إن استخدام أي معلومات وردت في هذا التقرير واتخاذ أي قرارات استثمارية عليها تعتبر من مسؤولية القارئ ومن ضمن مخاطرته ولن تكون شركة بيتك كابيتال للإستثمار أو ممثلها أو موظفيها أو مسؤوليها مسؤولين عن أي قرارات استثمارية أو أضرار أو فرص فائتة أو خسائر ناتجة عن أو متعلقة باستخدام المعلومات أو البيانات أو التحليلات أو الأراء الواردة في هذا التقرير سواء بصورة مباشرة أو غير مباشرة.

هذا التقرير لا يسمح باستنساخه أو توزيعه ونشره من قبل أي شخص ولأي غرض دون الحصول على موافقة خطية مسبقة من شركة بيتك كابيتال للإستثمار. ويرجى ذكر المصدر في حالة نقل أي معلومة مقتطفة من التقرير. سنحتفظ بملكية حقوق الطبع وكل حقوق الملكية الفكرية الأخرى، ولا يجوز لكم استخدام اسم شركتنا أو نسخ شعار الشركة بأي شكل أو أسلوب أو وسيلة بدون موافقة خطية مسبقة من شركتنا.

وهذه المعلومات مناحة للجميع على موقع الشركة بشبكة الإنترنت (www.kfhcapital.com.kw) ضمن قائمة البحوث والدراسات الإستشارية.

يخضع هذا التنصل القانوني لقوانين دولة الكويت. وتُقدّم كافة النزاعات الناشئة عن أو المتصلة بهذا التنصل والمحتويات المتعلقة بالأراء والمعلومات المدرجة في هذا الموقع الإلكتروني إلى القضاء الحصري التابع لمحاكم دولة الكويت بما لا يتعارض وأحكام الشريعة الإسلامية الغراء. ولا تتحمل شركة بيتك كابيتال للإستثمار أي مسؤولية في حالة استخدام محتويات هذا الموقع في بلدان أخرى تخضع لقوانينها الخاصة.

Disclaimer

The information contained in this document has been derived from sources believed to be accurate and reliable. KFH Capital Investment Company (KFH Capital) has not independently verified any information contained in this document. Therefore, neither KFH Capital nor any of its employees, representatives or officials gives any representation or warranty of reliability, completeness or accuracy of such information. This information should not be construed as an offer, invitation, promotion or solicitation to subscribe, purchase, maintain or sell any of the financial products mentioned here, nor does it constitute investment advice or a recommendation to enter into any transaction that would form whatsoever the basis of any contract or commitment.

The opinions in this report were prepared by KFH Capital for its clients based on the information obtained from public sources that are believed to be reliable, but that belief is not a warranty on the reliability of the information based upon for preparing the report. The published research report may be considered by KFH Capital when it decides to buy or sell proprietary positions in the securities mentioned in this report. For selected companies, KFH Capital's equity research analysts may identify shorter-term opportunities that are consistent or inconsistent with KFH Capital's existing, longer term Buy or Sell strategy. In addition, KFH Capital may trade for its own account as a result of the short term trading suggestions of analysts and may also engage in securities transactions in a manner inconsistent with this research report and with respect to securities covered by this report. Moreover, KFH Capital will sell to or buy from customers based on its principal criteria.

Opinions, estimates or projections in this report constitute the current conclusion of the author as of the date of this report. They do not necessarily reflect the opinions of KFH Capital and are subject to change without notice. Moreover, KFH Capital has no obligation to update, modify or amend this report or to otherwise notify a reader thereof in the event that any matter stated herein, or any opinion, projection, forecast or estimate set forth herein, changes or subsequently becomes inaccurate. The financial discussion and conclusion discussed in this report may not be suitable for all investors and investors must make their own investment decisions using their own independent advisors as they believe necessary and based upon their specific financial situations and investment objectives. Past performance is not necessarily indicative of future results and historical information in this report about companies, markets and securities does not guarantee future performance and investors are advised to take expert legal and financial advice before entering into any transaction similar to or inspired by the contents of this publication.

The use of any information contained in this report and taking any of investment decisions is the responsibility of the reader and included as part of his risks. Accordingly, neither KFH Capital nor any of its employees, representatives or officials shall be responsible for any investment decisions, damages, opportunity losses, direct or indirect losses related to using of information, data, analysis or opinions contained in this report. This report may not be reproduced, distributed or published by any person for any purpose without KFH Capital's prior written consent. Please cite source when quoting.

KFH Capital shall retain ownership of the copyright and all other intellectual property rights. You shall not quote our name or reproduce our logo in any form or medium without KFH Capital's prior written consent. This information is made available on the company's website (<http://www.kfhcapital.com.kw>) under Investment Research.

This disclaimer is subject to laws of the State of Kuwait. All disputes arising out of or relating to this disclaimer, contents of the opinions or information contained in this website shall be submitted to courts of the State of Kuwait and in line with provisions of Islamic Shariah principals. KFH Capital shall not be held responsible for any liability in case of using the contents of this website in other countries and any use of the contents of this website shall be subject to the relevant laws of those countries