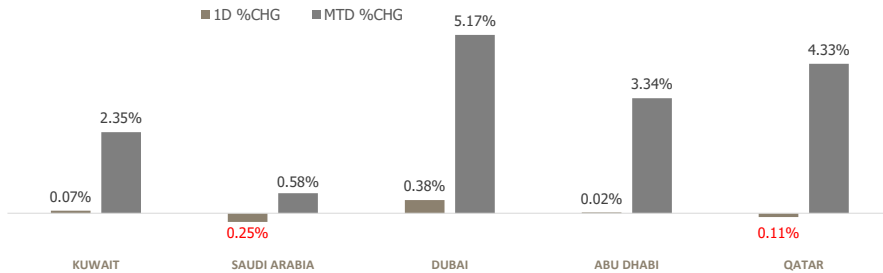


KFH Capital DAILY EQUITY MARKET UPDATE

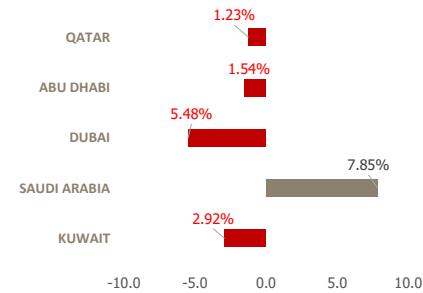


Monday, April 13, 2026

GCC INDICES - DAILY & MTD PERFORMANCE



YTD PERFORMANCE - GCC INDICES



Commodities & FX Rates Vs USD

Name	Close	YTD%
WTI Crude	95.63	66.57
ICE Brent	94.26	54.75
GBP	1.346	-0.11
EURO	1.172	-0.22
JPY	159.29	1.69
KWD	0.306	-0.43

GCC PERFORMANCE SNAPSHOT

Index	Close	52W High	52W Low	Market Cap (USD Mn)	Dividend Yield	PE Ratio
KUWAIT	9,220.76	9,756.75	8,306.10	144,218	3.47	18.08
SAUDI	11,314.64	11,809.40	10,193.8	2,621,006	3.78	15.26
DUBAI	5,715.47	6,785.48	4,950.16	243,365	5.38	9.22
ABU DHABI	9,838.39	10,755.36	9,107.55	742,120	3.21	12.80
QATAR	10,629.80	11,743.00	9,925.77	154,474	4.64	11.37

GCC TOP GAINERS

Company	Close	%Chng
Gulf Franchising Holding Co KSCP	KWf 430	9.97
Amar Finance and Leasing Company KSCP	KWf 98.7	9.67
Leaf Global Environmental Services CJSC	SAR 30.36	9.29
Al Kuzama Trading Company CJSC	SAR 66	8.91
Methanol Chemicals Company SJSC	SAR 9.18	7.37

GCC TOP LOSERS

Company	Close	%Chg
Kuwait Reinsurance Company KSCP	KWf 430	-9.39
Tam Development Company SCJSC	SAR 79.35	-9.21
Burgan for Well Drilling Trading and Maintenance KSCP	KWf 152	-6.75
Noor Financial Investment Co KPSC	KWf 408	-5.56
Damaan Islamic Insurance Co Beema	QAR 4.205	-5.51

Note: KWf=Kuwaiti Fils

Note: KWf=Kuwaiti Fils

Trading Parameters

Market Trading - by Volume*

Most Active by Volume

Company	Close	Volume*
Saudi Industrial Export Company SJSC	SAR 2.4	25,853,834
Batic Investments and Logistics Company SJSC	SAR 2.29	21,007,368
Qatar Aluminum Manufacturing Company QPSC	QAR 1.583	16,906,819
Mesaieed Petrochemical Holding Company QPSC	QAR 1.212	15,558,517
Kuwait Finance House KSCP	KWf 837	13,115,216

Least Active by Volume

Company	Close	Volume*
Kuwait Company for Process Plant Construction and Contracting KPSC	KWf 324	1.00
Alhasoob Co	SAR 36	10.00
Kuwait Resorts Company KPSC	KWf 120	11.00
Saudi Top for Trading Company SJSC	SAR 6.85	13.00
Arabian Food & Dairy Factories Company	SAR 44.88	15.00

Note: KWf=Kuwaiti Fils

* Volume & Value as of: Previous Trading Day

Market Trading - by Value*

Most Active by Value

Company	Close	Turnover (USD)*
Al Rajhi Banking and Investment Corporation SJSC	SAR 108.1	69,928,325
Saudi Arabian Oil Co	SAR 27.16	37,370,657
Kuwait Finance House KSCP	KWf 837	35,674,158
Elm Company SJSC	SAR 539.5	25,197,191
Saudi Telecom Company SJSC	SAR 42.64	20,119,478

Least Active by Value

Company	Close	Turnover (USD)*
Injazzat Real Estate Development Co KSCP	KWf 147	0.48
Kuwait Company for Process Plant Construction and Contracting KPSC	KWf 324	1.06
Kuwait Resorts Company KPSC	KWf 120	4.31
Kuwait Cement Company KPSC	KWf 400	13.06
Saudi Top for Trading Company SJSC	SAR 6.85	24.46

Note: KWf=Kuwaiti Fils

* Volume & Value as of: Previous Trading Day

For any queries please contact : KFH Capital Research Department

Email: research@kfhcapital.com.kw

Phone No: 22987000

© KFH Capital Investment

Page 1

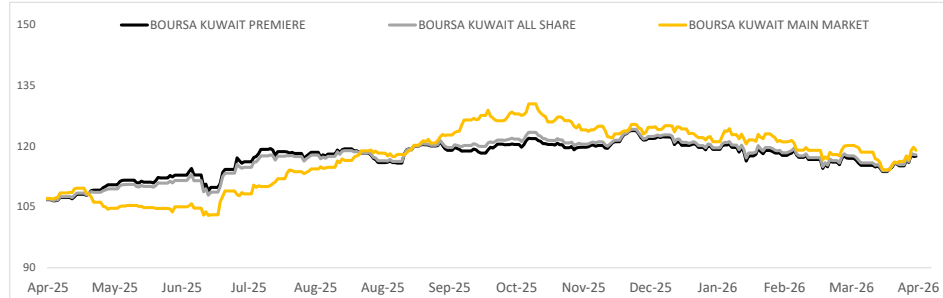
Data Provided by Refinitiv



KUWAIT UPDATE



PRICE PERFORMANCE



SECTOR PERFORMANCE SUMMARY

KSE Sector	Close	1D % Chg	MTD%	YTD%	52W High	52W Low
Utilities Sector Index (PR) Index	368.42	▲ 0.72	▲ 2.94	▼ -6.04	457.89	357.89
Banks Sector Index (PR) Index	2,136.55	▲ 0.29	▲ 2.56	▼ -1.54	2,236.62	1,941.01
Health Care Sector Index (PR) Index	572.15	▲ 0.06	▲ 2.26	▼ -3.18	658.85	440.88
Real Estate Sector Index (PR) Index	1,853.46	▲ 0.05	▲ 2.88	▼ -8.67	2,098.18	1,513.78
Consumer Staples Sector Index (Pr) Index	1,299.58	▼ -0.04	▲ 5.79	▼ -4.42	1,928.93	899.86
Financial Services Sector Index (PR) Index	1,694.48	▼ -0.41	▲ 4.50	▼ -11.77	1,977.73	1,388.02
Industrials Sector Index (PR) Index	717.97	▼ -0.42	▲ 0.04	▼ -5.24	785.74	676.44
Basic Materials Sector Index (PR) Index	753.79	▼ -0.50	▲ 2.24	▼ -9.58	1,074.19	711.06
Consumer Discretionary Sector Index (Pr) Index	2,197.71	▼ -0.57	▲ 1.24	▼ -7.79	2,546.53	2,116.95
Telecommunications Sector Index (PR) Index	1,301.69	▼ -1.08	▼ -0.23	▲ 6.21	1,340.90	998.92

Market Trading - by Volume*

Most Active by Volume			Least Active by Volume		
Company	Close (Fils)	Volume (Shares)	Company	Close (Fils)	Volume (Shares)
Inovest BSC Public	KWf 99.2	18,758,975	Injazat Real Estate Development Co KSCP	KWf 147	1.00
Kuwait Finance House KSCP	KWf 837	13,115,216	Kuwait Cement Company KPSC	KWf 400	10.00
National Cleaning Company KSCP	KWf 166	11,786,647	Kuwait Resorts Company KPSC	KWf 120	11.00
Kuwait Business Town Real Estate Co KPSC	KWf 80.1	11,683,517	Tamdeen Real Estate Co KPSC	KWf 437	22.00
Warba Bank KSCP	KWf 300	10,589,378	Advanced Technology Co KSCP	KWf 590	50.00

* Volume & Value as of: Previous Trading Day

NEWS

Equity markets in the United Arab Emirates gained on Friday, as U.S. and Iran start talks in Pakistan and Israel seeks talks with Lebanon, raised hopes for easing Middle East tensions and reducing risks of disruption in the Strait of Hormuz. Delegations from Tehran and Washington are set to hold talks in Pakistan on Saturday.

Dubai's main market .DFMGI reversed early losses and closed 0.4% higher, helped by a gains in industrial and financial stocks.

Low-cost carrier Air Arabia jumped 4.8%, while top lender Emirates NBD Bank climbed 3.4%.

Abu Dhabi's benchmark index .FTFADGI edged 0.02% up, supported by a 4.1% rise in hyper market operator Lulu Retail Holding and a 3.9% surge in Dana Gas.

Gains in the index were limited by a 3.1% decline in real estate giant Aldar Properties and 0.5% drop in UAE's richest firm International Holding Company.

Dubai has restricted foreign airlines to just one daily flight to its airports until May 31 due to the Iran crisis, igniting revenue loss fears among Indian carriers that had planned more flights than airlines from any other country, letters show. Dubai index rose 4.2% for its biggest weekly gain in more than 10 months, while Abu Dhabi posted a weekly gain of 2.5%, according to LSEG data.

KSE TOP GAINERS

Company	Close (Fils)	%Chng
Gulf Franchising Holding Co KSCP	KWf 430	9.97
Amar Finance and Leasing Company KSCP	KWf 98.7	9.67
Kuwait Resorts Company KPSC	KWf 120	7.14
Inovest BSC Public	KWf 99.2	6.67
National Real Estate Company KPSC	KWf 75.8	3.84

KSE TOP LOSERS

Company	Close (Fils)	%Chng
Kuwait Reinsurance Company KSCP	KWf 430	-9.39
Burgan for Well Drilling Trading and Maintenance KSCP	KWf 152	-6.75
Noor Financial Investment Co KPSC	KWf 408	-5.56
Palms Agro Production Co KSCP	KWf 207	-5.48
Mena Real Estate Company KSCP	KWf 95.4	-4.98

Market Trading - by Value*

Most Active by Value			Least Active by Value		
Company	Close (Fils)	Turnover (KWD)	Company	Close (Fils)	Turnover (KWD)
Kuwait Finance House KSCP	KWf 837	10,928,778	Injazat Real Estate Development Co KSCP	KWf 147	0.15
National Bank of Kuwait S.a.k.p	KWf 882	4,734,855	Kuwait Company for Process Plant Construction and	KWf 324	0.32
Warba Bank KSCP	KWf 300	3,161,035	Kuwait Resorts Company KPSC	KWf 120	1.32
International Financial Advisers Holding KPSC	KWf 402	2,628,938	Kuwait Cement Company KPSC	KWf 400	4.00
Digitus Group for Digital Infrastructure, Data Centers & Communications KSCP	KWf 1530	2,503,411	Tamdeen Real Estate Co KPSC	KWf 437	9.61

* Volume & Value as of: Previous Trading Day

For any queries please contact : KFH Capital Research Department

Email: research@kfhhcapital.com.kw

Phone No: 22987000

© KFH Capital Investment

Data Provided by Refinitiv



Disclaimer

إخلاء مسؤولية

إن المعلومات الواردة في هذا التقرير مستمدة من مصادر يعتقد أنها دقيقة وموثوقة. لم يتم التحقق بصفة مستقلة من قبل شركة بيتك كابيتال للإستثمار عن أي من المعلومات الواردة في هذا التقرير. وتبعاً لذلك، فإن أي من شركة بيتك كابيتال للإستثمار أو ممثليها أو موظفيها أو مسؤوليها لا يضمنون أو يدعون موثوقية أو اكتمال أو دقة هذه المعلومات. ولا ينبغي لهذه المعلومات أن تفسر بأنها عرض، أو دعوة أو ترويج أو التماس للإكتتاب أو الشراء أو البيع أو الاحتفاظ لأي من المنتجات المالية المذكورة في هذا التقرير، كما أنها لا تشكل إطلاقاً المشورة أو التوصية للدخول في أي استثمارات أو صفقة من شأنها أن تشكل أساس لأي عقد أو التزام.

الآراء في هذا التقرير قد تم إعدادها من قبل شركة بيتك كابيتال للإستثمار لعملائها بناء على معلومات قد تم الحصول عليها من مصادر عامة يعتقد أنه يمكن الاعتماد عليها ولكن هذا الاعتقاد لا يضمن صحة المعلومات التي تم الاعتماد عليها لاعداد هذا التقرير. البحوث المنشورة في التقرير يمكن أن تأخذ بها شركة بيتك كابيتال للإستثمار عندما تقرر شراء أو بيع ملكية في الأسهم المذكورة في هذا التقرير. حيث تقوم شركة بيتك كابيتال للإستثمار بأجراء بحث تحليلي لنخبة مختارة من الشركات لتحديد الفرص القصيرة الأجل التي تتوافق أو تتعارض مع إستراتيجية شركة بيتك كابيتال للإستثمار بالشراء أو البيع على المدى الطويل. وبالإضافة إلى ذلك، فقد تقوم شركة بيتك كابيتال للإستثمار بالتداول أو الاتجار لحسابها الخاص، نتيجة اقتراحات المحللين على المدى القصير ويمكن لها أيضاً الدخول في معاملات الأوراق المالية على نحو يتعارض مع هذا التقرير، كما أن البيع والشراء من وإلى العملاء يتم بناء على المعايير الأساسية التي تضعها شركة بيتك كابيتال للإستثمار.

وتشكل الآراء والتوقعات والتقدير الواردة في هذا التقرير النتيجة الحالية التي توصل إليها معد التقرير اعتباراً من تاريخ هذا التقرير. وهي لا تعبر بالضرورة عن آراء شركة بيتك كابيتال للإستثمار وقابلة للتغيير دون سابق إنذار. وعلاوة على ذلك، ليس على شركة بيتك كابيتال للإستثمار أي التزام لتحديث أو تعديل أو تغيير هذا التقرير أو إبلاغ القارئ عن أي تغيير في التقرير، أو أي تغيير أو ثبوت عدم صحة في وقت لاحق لأي من الآراء أو التقديرات أو التوقعات أو التقييمات المبينة في هذا التقرير. إن المواضيع المالية التي نوقشت والنتائج التي تم استخلاصها في هذا التقرير قد لا تكون مناسبة لجميع المستثمرين، ويجب على المستثمرين اتخاذ القرارات الاستثمارية بأنفسهم واستخدام مستشاريهم المستقلين لاتخاذ قرارات استثمارية تناسب أوضاعهم المالية الخاصة وأهدافهم الاستثمارية. الأداء في الماضي ليس بالضرورة مؤشراً على النتائج المستقبلية والمعلومات التاريخية في هذا التقرير عن الشركات والأسواق والأدوات المالية لا تضمن أدائها المستقبلي، وينصح المستثمرين باتخاذ مشورة الخبراء القانونيين والماليين قبل الدخول في أي صفقة مماثلة أو مستوحاة من مضمون هذا المنشور.

إن استخدام أي معلومات وردت في هذا التقرير واتخاذ أي قرارات استثمارية عليها تعتبر من مسؤولية القارئ، ومن ضمن مخاطرته و لن تكون شركة بيتك كابيتال للإستثمار أو ممثليها أو موظفيها أو مسؤوليها مسؤولين عن أي قرارات استثمارية أو أضرار أو فرص فائتة أو خسائر ناتجة عن أو متعلقة باستخدام المعلومات أو البيانات أو التحليلات أو الآراء الواردة في هذا التقرير سواء بصورة مباشرة أو غير مباشرة.

هذا التقرير لا يسمح باستنساخه أو توزيعه ونشره من قبل أي شخص ولاي عرض دون الحصول على موافقة خطية مسبقة من شركة بيتك كابيتال للإستثمار. ويرجى ذكر المصدر في حالة نقل أي معلومة مقتطفة من التقرير. سنحتفظ بملكية حقوق الطبع وكل حقوق الملكية الفكرية الأخرى. ولا يجوز لكم استخدام اسم شركتنا أو نسخ شعار الشركة بأي شكل أو أسلوب أو وسيلة بدون موافقة خطية مسبقة من شركتنا.

وهذه المعلومات متاحة للجميع على موقع الشركة بشبكة الإنترنت (www.kfhcapital.com.kw) ضمن قائمة البحوث والدراسات الإستشارية.

يخضع هذا النصل القانوني لقوانين دولة الكويت. وتُقدّم كافة النزاعات الناشئة عن أو المتصلة بهذا النصل والمحتويات المتعلقة بالآراء والمعلومات المندرجة في هذا الموقع الإلكتروني إلى القضاء الحضري التابع لمحاكم دولة الكويت بما لا يتعارض وأحكام الشريعة الإسلامية الغراء. ولا تتحمل شركة بيتك كابيتال للإستثمار أي مسؤولية في حالة استخدام محتويات هذا الموقع في بلدان أخرى تخضع لقوانينها الخاصة.

Disclaimer

The information contained in this document has been derived from sources believed to be accurate and reliable. KFH Capital Investment Company (KFH Capital) has not independently verified any information contained in this document. Therefore, neither KFH Capital nor any of its employees, representatives or officials gives any representation or warranty of reliability, completeness or accuracy of such information. This information should not be construed as an offer, invitation, promotion or solicitation to subscribe, purchase, maintain or sell any of the financial products mentioned here, nor does it constitute investment advice or a recommendation to enter into any transaction that would form whatsoever the basis of any contract or commitment.

The opinions in this report were prepared by KFH Capital for its clients based on the information obtained from public sources that are believed to be reliable, but that belief is not a warranty on the reliability of the information based upon for preparing the report. The published research report may be considered by KFH Capital when it decides to buy or sell proprietary positions in the securities mentioned in this report. For selected companies, KFH Capital's equity research analysts may identify shorter-term opportunities that are consistent or inconsistent with KFH Capital's existing, longer term Buy or Sell strategy. In addition, KFH Capital may trade for its own account as a result of the short term trading suggestions of analysts and may also engage in securities transactions in a manner inconsistent with this research report and with respect to securities covered by this report. Moreover, KFH Capital will sell to or buy from customers based on its principal criteria.

Opinions, estimates or projections in this report constitute the current conclusion of the author as of the date of this report. They do not necessarily reflect the opinions of KFH Capital and are subject to change without notice. Moreover, KFH Capital has no obligation to update, modify or amend this report or to otherwise notify a reader thereof in the event that any matter stated herein, or any opinion, projection, forecast or estimate set forth herein, changes or subsequently becomes inaccurate. The financial discussion and conclusion discussed in this report may not be suitable for all investors and investors must make their own investment decisions using their own independent advisors as they believe necessary and based upon their specific financial situations and investment objectives. Past performance is not necessarily indicative of future results and historical information in this report about companies, markets and securities does not guarantee future performance and investors are advised to take expert legal and financial advice before entering into any transaction similar to or inspired by the contents of this publication.

The use of any information contained in this report and taking any of investment decisions is the responsibility of the reader and included as part of his risks. Accordingly, neither KFH Capital nor any of its employees, representatives or officials shall be responsible for any investment decisions, damages, opportunity losses, direct or indirect losses related to using of information, data, analysis or opinions contained in this report. This report may not be reproduced, distributed or published by any person for any purpose without KFH Capital's prior written consent. Please cite source when quoting.

KFH Capital shall retain ownership of the copyright and all other intellectual property rights. You shall not quote our name or reproduce our logo in any form or medium without KFH Capital's prior written consent. This information is made available on the company's website (<http://www.kfhcapital.com.kw>) under Investment Research.

This disclaimer is subject to laws of the State of Kuwait. All disputes arising out of or relating to this disclaimer, contents of the opinions or information contained in this website shall be submitted to courts of the State of Kuwait and in line with provisions of Islamic Shariaa principals. KFH Capital shall not be held responsible for any liability in case of using the contents of this website in other countries and any use of the contents of this website shall be subject to the relevant laws of those countries