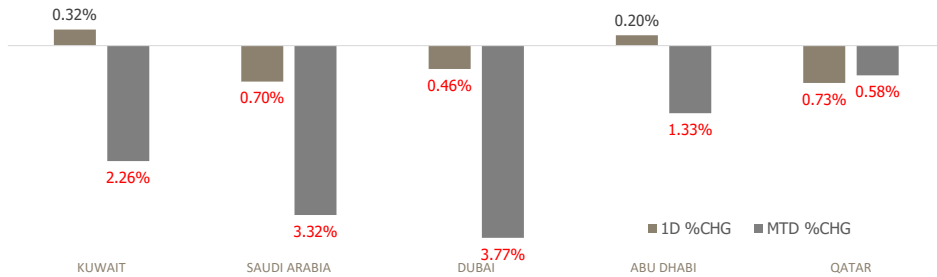


# KFH Capital DAILY EQUITY MARKET UPDATE

Thursday, March 20, 2025



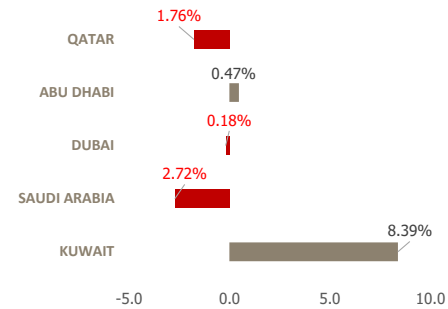
## GCC INDICES - DAILY & MTD PERFORMANCE



## GCC PERFORMANCE SNAPSHOT

Index	Close	52W High	52W Low	Market Cap (USD Mn)	Dividend Yield	PE Ratio
<b>KUWAIT</b>	8,496.25	8,783.03	7,409.61	412,570	3.35	16.14
<b>SAUDI</b>	11,709.43	12,883.29	11,318.1	668,319	3.56	16.65
<b>DUBAI</b>	5,117.11	5,398.08	3,946.40	56,138	5.47	9.77
<b>ABU DHABI</b>	9,437.71	9,671.44	8,709.10	197,451	2.33	18.23
<b>QATAR</b>	10,384.72	10,747.66	9,165.64	39,297	4.77	11.29

## YTD PERFORMANCE - GCC INDICES



## GCC TOP GAINERS

Company	Close	%Chng
Oula Fuel Marketing Co KSCP	KWf 509	15.68
National Cement Co PSC	AED 3.7	12.80
Dubai Refreshment PJSC	AED 22.45	10.59
Gulf Franchising Holding Co KSCP	KWf 86.2	9.95
National Industries Co KPSC	KWf 246	9.82

Note: KWf=Kuwaiti Fils

## Commodities & FX Rates Vs USD

Name	Close	YTD%
<b>WTI Crude</b>	67.19	-6.51
<b>ICE Brent</b>	70.86	-5.31
<b>GBP</b>	1.300	3.91
<b>EURO</b>	1.090	5.29
<b>JPY</b>	148.68	-5.41
<b>KWD</b>	0.308	-0.14

## GCC TOP LOSERS

Company	Close	%Chg
Mediterranean and Gulf Cooperative Insurance and Reinsurance Company SJSC	SAR 20.7	-10.00
Allied Cooperative Insurance Group SJSC	SAR 12.98	-9.99
Mohammed Hasan AlNaqool Sons Co SCJSC	SAR 42.5	-9.48
Obeikan Glass Company SJSC	SAR 40	-8.57
Tamdeen Investment Co KSCP	KWf 659	-8.47

Note: KWf=Kuwaiti Fils

## Trading Parameters

### Market Trading - by Volume\*

Most Active by Volume			Least Active by Volume		
Company	Close	Volume*	Company	Close	Volume*
Kuwait Business Town Real Estate Co KPSC	KWf 132	46,129,745	Ghida Alsultan for Fast Food Company CJSC	SAR 49.2	2.00
ADNOC Gas PLC	AED 3.17	30,645,945	Chimera JP Morgan Global Sukuk ETF	AED 3.6	5.00
Union Properties PJSC	AED 0.584	29,648,506	Injazzat Real Estate Development Co KSCP	KWf 105	8.00
Burgan Bank KPSC	KWf 240	26,306,977	Abdulaziz & Mansour Ibrahim Albabtin Co PJSC	SAR 44	32.00
Multiply Group PJSC	AED 1.85	25,950,711	Alhasoob Co	SAR 62.3	40.00

Note: KWf=Kuwaiti Fils

\* Volume & Value as of: Previous Trading Day

### Market Trading - by Value\*

Most Active by Value			Least Active by Value		
Company	Close	Turnover (USD)*	Company	Close	Turnover (USD)*
Saudi Arabian Oil Co	SAR 25.05	147,573,031	Injazzat Real Estate Development Co KSCP	KWf 105	2.65
International Holding Company PJSC	AED 401.5	96,810,007	Chimera JP Morgan Global Sukuk ETF	AED 3.6	4.90
Al Rajhi Banking and Investment Corporation SJSC	SAR 101.4	75,469,037	Mubarrad Holding Co KSCP	KWf 94	15.28
Saudi National Bank SJSC	SAR 35.55	42,077,352	Ghida Alsultan for Fast Food Company CJSC	SAR 49.2	26.20
Emaar Properties PJSC	AED 13.3	41,963,226	Aram Group PJSC	AED 1.65	48.97

Note: KWf=Kuwaiti Fils

\* Volume & Value as of: Previous Trading Day

For any queries please contact : KFH Capital Research Department

Email: research@kfhcapital.com.kw

Phone No: 22987000

© KFH Capital Investment

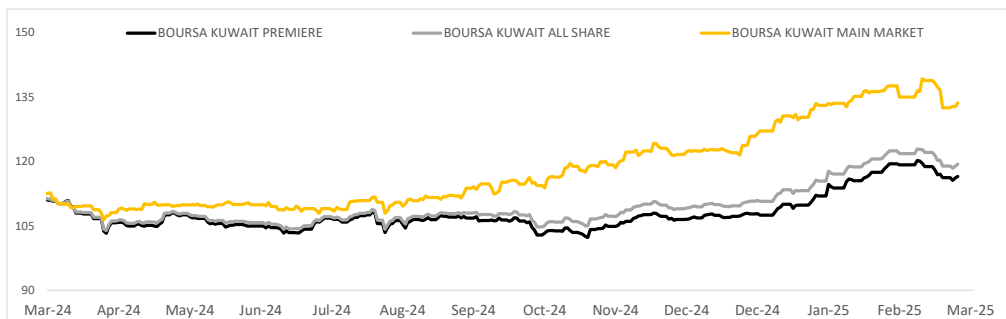
Data Provided by Refinitiv



## KUWAIT UPDATE



### PRICE PERFORMANCE



### SECTOR PERFORMANCE SUMMARY

KSE Sector	Close	1D % Chg	MTD%	YTD%	52W High	52W Low
Consumer Discretionary Sector Index (Pr) Index	2,285.57	▲ 1.71	▼ -1.64	▲ 7.67	2,623.74	1,521.61
Technology Sector Index (PR) Index	1,105.80	▲ 0.66	▼ -31.53	▲ 6.29	2,167.95	960.30
Consumer Staples Sector Index (Pr) Index	958.96	▲ 0.57	▼ -7.47	▼ -3.98	1,222.00	719.93
Banks Sector Index (PR) Index	2,006.44	▲ 0.56	▼ -1.11	▲ 10.86	2,069.93	1,683.44
Industrials Sector Index (PR) Index	741.49	▲ 0.52	▼ -2.80	▲ 2.47	1,085.77	668.01
Basic Materials Sector Index (PR) Index	894.02	▲ 0.28	▼ -4.06	▼ -1.89	1,232.48	725.32
Energy Sector Index (Pr) Index	1,321.85	▲ 0.25	▼ -3.13	▲ 11.16	1,391.35	995.51
Telecommunications Sector Index (PR) Index	1,029.13	▲ 0.14	▼ -3.72	▲ 1.12	1,120.60	938.84
Insurance Sector Index (PR) Index	2,074.83	▲ 0.04	▲ 0.49	▲ 0.95	2,596.14	1,857.40
Health Care Sector Index (PR) Index	568.79	■ 0.00	▲ 9.53	▲ 24.11	569.11	260.81

#### Market Trading - by Volume\*

Most Active by Volume			Least Active by Volume		
Company	Close (Fils)	Volume (Shares)	Company	Close (Fils)	Volume (Shares)
Kuwait Business Town Real Estate Co KPSC	KWf 132	46,129,745	Injazat Real Estate Development Co KSCP	KWf 105	8.00
Burgan Bank KPSC	KWf 240	26,306,977	Mubarrad Holding Co KSCP	KWf 94	50.00
Kuwait Projects Company Holding KSCP	KWf 100.5	21,062,726	Jassim Transport & Stevedoring Co KSCC	KWf 397	400.00
Warba Bank KSCP	KWf 225	14,327,895	Hayat Communications Co KSCP	KWf 63.5	1000.00
Oula Fuel Marketing Co KSCP	KWf 509	13,881,120	United Projects for Aviation Services Co KSCP	KWf 175	1050.00

\* Volume & Value as of: Previous Trading Day

### NEWS

Most stock markets in the Gulf ended lower on Wednesday amid escalating geopolitical tensions in the region after Israeli airstrikes in Gaza killed over 400 people, disrupting nearly two months of relative peace since the ceasefire began. Palestinian militant group Hamas and Israel accused each other of breaching the truce. It had broadly held since January and offered respite from war for the 2.3 million inhabitants of Gaza, which has been reduced to rubble. Egypt and Qatar, the mediators in the ceasefire deal along with the U.S., condemned the Israeli assault, while the European Union, in a statement, deplored the breakdown of the ceasefire.

Saudi Arabia's benchmark index .TASI dropped 0.7%, with oil giant Saudi Aramco (2222) falling 2.2% and Saudi Arabian Mining Company (1211) losing 2.8%. Elsewhere, Sahara International Petrochemical Company (2310) was down 3%, after the firm missed its annual profit estimates.

Oil prices fell after Russia agreed to U.S. President Donald Trump's proposal that Moscow and Kyiv temporarily stop attacking each other's energy infrastructure, a move that could eventually pave the way for Russian oil to enter global markets.

Dubai's main share index .DFMGI slipped 0.6%, hit by a 3.7% slide in top lender Emirates NBD and a 0.4% decrease in blue-chip developer Emaar Properties. In Abu Dhabi, the index .FTFADGI finished 0.3% lower.

The Qatari index .QSI declined 0.7%, with the Gulf's biggest lender Qatar National Bank losing 1.7%, while Qatar International Islamic Bank retreated 3% on trading ex-dividend.

#### KSE TOP GAINERS

Company	Close (Fils)	%Chng
Oula Fuel Marketing Co KSCP	KWf 509	15.68
Gulf Franchising Holding Co KSCP	KWf 86.2	9.95
National Industries Co KPSC	KWf 246	9.82
Kuwait Business Town Real Estate Co KPSC	KWf 132	7.32
Real Estate Trade Centers Company KSCP	KWf 55.9	7.09

#### KSE TOP LOSERS

Company	Close (Fils)	%Chng
Tamdeen Investment Co KSCP	KWf 659	-8.47
Asiya Capital Investments Company KSCP	KWf 36.3	-6.92
Warba Capital Holding Company KSCP	KWf 291	-4.59
Ektitab Holding Company KSCP	KWf 12.8	-4.48
Munshaat Real Estate Projects Company KSCP	KWf 150	-4.46

#### Market Trading - by Value\*

Most Active by Value			Least Active by Value		
Company	Close (Fils)	Turnover (KWD)	Company	Close (Fils)	Turnover (KWD)
Kuwait Finance House KSCP	KWf 780	6,955,969	Injazat Real Estate Development Co KSCP	KWf 105	0.81
National Bank of Kuwait SAKP	KWf 1033	6,710,551	Mubarrad Holding Co KSCP	KWf 94	4.70
Oula Fuel Marketing Co KSCP	KWf 509	6,695,003	Hayat Communications Co KSCP	KWf 63.5	63.50
Burgan Bank KPSC	KWf 240	6,297,890	Jassim Transport & Stevedoring Co KSCC	KWf 397	158.80
Kuwait Business Town Real Estate Co KPSC	KWf 132	6,013,935	United Projects for Aviation Services Co KSCP	KWf 175	175.48

\* Volume & Value as of: Previous Trading Day

For any queries please contact : KFH Capital Research Department

Email: [research@kfcapital.com.kw](mailto:research@kfcapital.com.kw)

Phone No: 22987000

© KFH Capital Investment

Data Provided by Refinitiv

# Disclaimer



## إخلاء مسؤولية

إن المعلومات الواردة في هذا التقرير مستمدة من مصادر يعتقد أنها دقيقة وموثوقة. لم يتم التحقق بصفة مستقلة من قبل شركة بيتك كابيتال للإستثمار عن أي من المعلومات الواردة في هذا التقرير. وتبعا لذلك، فإن أي من شركة بيتك كابيتال للإستثمار أو ممثليها أو موظفيها أو مسؤوليها لا يضمنون أو يدعون موثوقية أو اكتمال أو دقة هذه المعلومات. ولا ينبغي لهذه المعلومات أن تفسر بأنها عرض، أو دعوة أو ترويج أو التماس للإكتتاب أو الشراء أو البيع أو الاحتفاظ لأي من المنتجات المالية المذكورة في هذا التقرير، كما أنها لا تشكل إطلاقاً المشورة أو التوصية للدخول في أي استثمارات أو صفقة من شأنها أن تشكل أساساً لأي عقد أو إبرام.

الآراء في هذا التقرير قد تم إعدادها من قبل شركة بيتك كابيتال للإستثمار لعملائها بناء على معلومات قد تم الحصول عليها من مصادر عامة يعتقد أنه يمكن الاعتماد عليها ولكن هذا الاعتقاد لا يضمن صحة المعلومات التي تم الاعتماد عليها لأعداد هذا التقرير. البحوث المنشورة في التقرير يمكن أن تأخذ بها شركة بيتك كابيتال للإستثمار عندما تقرر شراء أو بيع ملكية في الأسهم المذكورة في هذا التقرير. حيث تقوم شركة بيتك كابيتال للإستثمار بأجراء بحث تحليلي لنخبة مختارة من الشركات لتحديد الفرص القصيرة الأجل التي تتوافق أو تتعارض مع إستراتيجية شركة بيتك كابيتال للإستثمار بالشراء أو البيع على المدى الطويل. وبالإضافة إلى ذلك، فقد تقوم شركة بيتك كابيتال للإستثمار بالتداول أو الانجار لحسابها الخاص، نتيجة اقتراحات المحللين على المدى القصير ويمكن لها أيضاً الدخول في معاملات الأوراق المالية على نحو يتعارض مع هذا التقرير، كما أن البيع والشراء من وإلى العملاء يتم بناء على المعايير الأساسية التي تضعها شركة بيتك كابيتال للإستثمار.

وتشكل الآراء والتوقعات والتقييمات الواردة في هذا التقرير النتيجة الحالية التي توصل إليها معد التقرير اعتباراً من تاريخ هذا التقرير. وهي لا تعبر بالضرورة عن آراء شركة بيتك كابيتال للإستثمار وقابلة للتغيير دون سابق إنذار. وعلاوة على ذلك، ليس على شركة بيتك كابيتال للإستثمار أي التزام لتحديث أو تعديل أو تغيير هذا التقرير أو إبلاغ القارئ عن أي تغيير في التقرير، أو أي تغيير أو ثبوت عدم صحة في وقت لاحق لأي من الآراء أو التقييمات أو التوقعات أو التقييمات المبينة في هذا التقرير. إن المواضع المالية التي نوقشت والنتائج التي تم استخلاصها في هذا التقرير قد لا تكون مناسبة لجميع المستثمرين، ويجب على المستثمرين اتخاذ القرارات الاستثمارية بأنفسهم و باستخدام مستشاريهم المستقلين لاتخاذ قرارات استثمارية تناسب أوضاعهم المالية الخاصة وأهدافهم الاستثمارية. الأداء في الماضي ليس بالضرورة مؤشراً على النتائج المستقبلية والمعلومات التاريخية في هذا التقرير عن الشركات والأسواق والأدوات المالية لا تضمن أدائها المستقبلي، وينصح المستثمرين باتخاذ مشورة الخبراء القانونيين والماليين قبل الدخول في أي صفقة مماثلة أو مستوحاة من مضمون هذا المنشور.

إن استخدام أي معلومات وردت في هذا التقرير واتخاذ أي قرارات استثمارية عليها تعتبر من مسؤولية القارئ و من ضمن مخاطرته و لن تكون شركة بيتك كابيتال للإستثمار أو ممثليها أو موظفيها أو مسؤوليها مسؤولين عن أي قرارات استثمارية أو أضرار أو فرص فائتة أو خسائر ناتجة عن أو متعلقة باستخدام المعلومات أو البيانات أو التحليلات أو الآراء الواردة في هذا التقرير سواء بصورة مباشرة أو غير مباشرة.

هذا التقرير لا يسمح باستنساخه أو توزيعه ونشره من قبل أي شخص ولاي عرض دون الحصول على موافقة خطية مسبقة من شركة بيتك كابيتال للإستثمار. ويرجى ذكر المصدر في حالة نقل أي معلومة مقتطعة من التقرير. سنحتفظ بملكية حقوق الطبع وكل حقوق الملكية الفكرية الأخرى. ولا يجوز لكم استخدام اسم شركتنا أو نسخ شعار الشركة بأي شكل أو أسلوب أو وسيلة بدون موافقة خطية مسبقة من شركتنا.

وهذه المعلومات متاحة للجميع على موقع الشركة بشبكة الإنترنت ([www.kfhcapital.com.kw](http://www.kfhcapital.com.kw)) ضمن قائمة البحوث والدراسات الإستشارية.

يخضع هذا التنصل القانوني لقوانين دولة الكويت. وتُقدّم كافة النزاعات الناشئة عن أو المتصلة بهذا التنصل والمحتويات المتعلقة بالآراء و المعلومات المدرجة في هذا الموقع الإلكتروني إلى القضاء الحصري التابع لمحاكم دولة الكويت بما لا يتعارض وأحكام الشريعة الإسلامية الغراء. ولا تتحمل شركة بيتك كابيتال للإستثمار أي مسؤولية في حالة إستخدام محتويات هذا الموقع في بلدان أخرى تخضع لقوانينها الخاصة.

## Disclaimer

The information contained in this document has been derived from sources believed to be accurate and reliable. KFH Capital Investment Company (KFH Capital) has not independently verified any information contained in this document. Therefore, neither KFH Capital nor any of its employees, representatives or officials gives any representation or warranty of reliability, completeness or accuracy of such information. This information should not be construed as an offer, invitation, promotion or solicitation to subscribe, purchase, maintain or sell any of the financial products mentioned here, nor does it constitute investment advice or a recommendation to enter into any transaction that would form whatsoever the basis of any contract or commitment.

The opinions in this report were prepared by KFH Capital for its clients based on the information obtained from public sources that are believed to be reliable, but that belief is not a warranty on the reliability of the information based upon for preparing the report. The published research report may be considered by KFH Capital when it decides to buy or sell proprietary positions in the securities mentioned in this report. For selected companies, KFH Capital's equity research analysts may identify shorter-term opportunities that are consistent or inconsistent with KFH Capital's existing, longer term Buy or Sell strategy. In addition, KFH Capital may trade for its own account as a result of the short term trading suggestions of analysts and may also engage in securities transactions in a manner inconsistent with this research report and with respect to securities covered by this report. Moreover, KFH Capital will sell to or buy from customers based on its principal criteria.

Opinions, estimates or projections in this report constitute the current conclusion of the author as of the date of this report. They do not necessarily reflect the opinions of KFH Capital and are subject to change without notice. Moreover, KFH Capital has no obligation to update, modify or amend this report or to otherwise notify a reader thereof in the event that any matter stated herein, or any opinion, projection, forecast or estimate set forth herein, changes or subsequently becomes inaccurate. The financial discussion and conclusion discussed in this report may not be suitable for all investors and investors must make their own independent decisions using their own independent advisors as they believe necessary and based upon their specific financial situations and investment objectives. Past performance is not necessarily indicative of future results and historical information in this report about companies, markets and securities does not guarantee future performance and investors are advised to take expert legal and financial advice before entering into any transaction similar to or inspired by the contents of this publication.

The use of any information contained in this report and taking any of investment decisions is the responsibility of the reader and included as part of his risks. Accordingly, neither KFH Capital nor any of its employees, representatives or officials shall be responsible for any investment decisions, damages, opportunity losses, direct or indirect losses related to using of information, data, analysis or opinions contained in this report. This report may not be reproduced, distributed or published by any person for any purpose without KFH Capital's prior written consent. Please cite source when quoting.

KFH Capital shall retain ownership of the copyright and all other intellectual property rights. You shall not quote our name or reproduce our logo in any form or medium without KFH Capital's prior written consent. This information is made available on the company's website (<http://www.kfhcapital.com.kw>) under Investment Research.

This disclaimer is subject to laws of the State of Kuwait. All disputes arising out of or relating to this disclaimer, contents of the opinions or information contained in this website shall be submitted to courts of the State of Kuwait and in line with provisions of Islamic Shariaa principals. KFH Capital shall not be held responsible for any liability in case of using the contents of this website in other countries and any use of the contents of this website shall be subject to the relevant laws of those countries