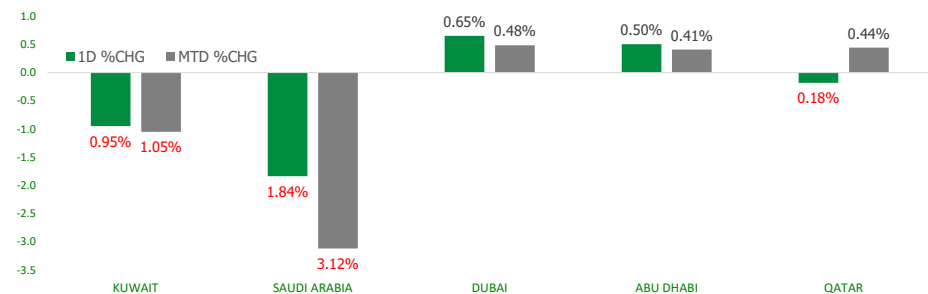


KFH Capital DAILY EQUITY MARKET UPDATE

Thursday, September 12, 2024



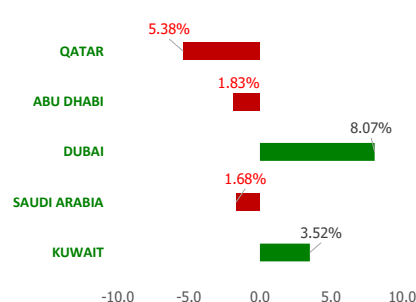
GCC INDICES - DAILY & MTD PERFORMANCE



GCC PERFORMANCE SNAPSHOT

Index	Close	52W High	52W Low	Market Cap (USD Mn)	Dividend Yield	PE Ratio
KUWAIT	7,739.96	8,219.10	6,899.51	383,288	3.47	16.72
SAUDI	11,766.40	12,883.29	10,262.4	702,158	3.47	22.52
DUBAI	4,346.42	4,405.74	3,729.62	48,574	5.53	8.51
ABU DHABI	9,322.72	9,880.46	8,709.10	190,499	2.08	
QATAR	10,248.12	10,831.56	9,165.64	38,955	4.38	11.56

YTD PERFORMANCE - GCC INDICES



GCC TOP GAINERS

Company	Close	%Chng
Kuwait Real Estate Holding Company KPSC	KWf 36	15.02
Jiyad Holding Co KSCP	KWf 23.9	14.90
Al-Maidan Clinic for Oral Health Services Company KSCP	KWf 795	9.96
UniCap Investment and Finance Co KSCP	KWf 251	9.13
IFA Hotels and Resorts Co KPSC	KWf 1400	7.94

Note: KWf=Kuwaiti Fils

Commodities & FX Rates Vs USD

Name	Close	YTD%
WTI Crude	67.38	-5.54
ICE Brent	70.72	-8.25
GBP	1.304	2.47
EURO	1.101	-0.23
JPY	142.35	0.91
KWD	0.306	-0.54

GCC TOP LOSERS

Company	Close	%Chg
Saudi Fisheries Company SJSC	SAR 23.94	-10.00
Abu Dhabi National for Building Materials Co PJSC	AED 0.648	-10.00
Dubai Refreshment PJSC	AED 20.25	-9.80
Wethaq Takaful Insurance Co KCSP	KWf 40	-9.50
National Bank of Umm Al-Qaiwain PSC	AED 2.3	-9.09

Note: KWf=Kuwaiti Fils

Trading Parameters

Market Trading - by Volume*

Most Active by Volume

Company	Close	Volume*
Jiyad Holding Co KSCP	KWf 23.9	58,174,683
Drake & Scull International P J S C	AED 0.377	50,496,831
Al Baha Investment and Development Company SJSC	SAR 0.19	37,249,093
Tourism Enterprise Company (Shams) SJSC	SAR 0.91	34,420,301
Arzani Financial Group for Financing and Investment KSCP	KWf 203	34,069,594

Least Active by Volume

Company	Close	Volume*
Dar Al Thuraya Real Estate Co KSCP	KWf 100.5	1.00
Natural Gas Distribution Company CJSC	SAR 44	5.00
Al Ramz Corporation Investment and Development PJSC	AED 1.44	10.00
Abdulaziz & Mansour Ibrahim Albabtain Co PJSC	SAR 41.65	22.00
Arabian Plastics Industries Company SJSC	SAR 35	40.00

Note: KWf=Kuwaiti Fils

* Volume & Value as of: Previous Trading Day

Market Trading - by Value*

Most Active by Value

Company	Close	Turnover (USD)*
Saudi Arabian Oil Co	SAR 27	109,244,941
Al Rajhi Banking and Investment Corporation SJSC	SAR 87	100,934,018
Alinma Bank SJSC	SAR 29.3	66,993,479
Saudi National Bank SJSC	SAR 34.15	57,255,559
Saudi Basic Industries Corporation SJSC	SAR 72.3	49,911,788

Note: KWf=Kuwaiti Fils

Least Active by Value

Company	Close	Turnover (USD)*
Osos Holding Group Company KSC	KWf 97.8	0.32
Dar Al Thuraya Real Estate Co KSCP	KWf 100.5	0.33
Commercial Bank of Kuwait KPSC	KWf 510	1.67
Al Ramz Corporation Investment and Development PJSC	AED 1.44	3.92
HAYAH Insurance Company PJSC	AED 0.998	27.44

* Volume & Value as of: Previous Trading Day

For any queries please contact : KFh Capital Research Department

Email: research@kfcapital.com.kw

Phone No: 22987000

© KFh Capital Investments

Page 1

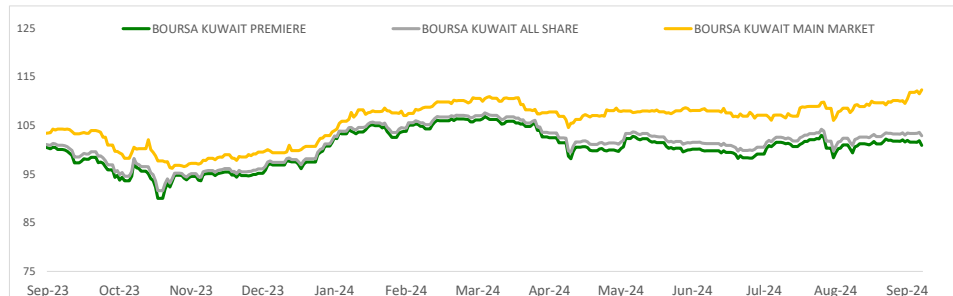
Data Provided by Refinitiv



KUWAIT UPDATE



PRICE PERFORMANCE



SECTOR PERFORMANCE SUMMARY

KSE Sector	Close	1D % Chg	MTD%	YTD%	52W High	52W Low
Health Care Sector Index (PR) Index	471.83	▲ 6.89	▲ 6.89 ▼	-2.14	488.02	260.81
Consumer Staples Sector Index (Pr) Index	991.51	▲ 2.15	▼ -0.03 ▲	50.55	1,222.00	564.45
Consumer Discretionary Sector Index (Pr) Index	1,813.73	▲ 1.96	▲ 2.27 ▲	13.08	1,875.69	1,403.74
Basic Materials Sector Index (PR) Index	812.77	▲ 0.42	▼ -0.49 ▲	8.96	858.36	725.32
Financial Services Sector Index (PR) Index	1,442.24	▼ -0.04	▲ 3.13 ▲	18.98	1,456.71	1,139.02
Insurance Sector Index (PR) Index	2,054.26	▼ -0.07	▲ 4.72 ▼	-10.40	2,596.14	1,938.01
Real Estate Sector Index (PR) Index	1,332.61	▼ -0.10	▼ -0.82 ▲	9.87	1,379.92	1,129.11
Energy Sector Index (Pr) Index	1,098.44	▼ -0.34	▼ -0.06 ▲	15.75	1,173.78	893.57
Industrials Sector Index (PR) Index	754.45	▼ -0.92	▼ -0.84 ▼	-16.90	1,085.77	734.57
Telecommunications Sector Index (PR) Index	1,002.00	▼ -0.99	▼ -1.15 ▼	-9.33	1,203.27	938.84

Market Trading - by Volume*

Most Active by Volume			Least Active by Volume		
Company	Close (Fils)	Volume (Shares)	Company	Close (Fils)	Volume (Shares)
Jiyad Holding Co KSCP	KWf 23.9	58,174,683	Commercial Bank of Kuwait KPSC	KWf 510	1.00
Inovest BSC Public	KWf 171	36,236,221	Gulf Franchising Holding Co KSCP	KWf 91	100.00
Arzan Financial Group for Financing and Investment KSPC	KWf 203	34,069,594	Shuaiba Industrial Company KPSC	KWf 195	210.00
Mena Real Estate Co KSCP	KWf 148	27,663,239	Sultan Center Food Products Company K.S.C.(Public)	KWf 102	296.00
International Financial Advisers Holding KPSC	KWf 403	26,088,862	Kuwait Hotels Co KPSC	KWf 170	1000.00

* Volume & Value as of: Previous Trading Day

NEWS

Most stock markets in the Gulf ended lower on Wednesday, dragged down by weaker oil prices, while investors awaited key U.S. inflation data that could affect the size of a potential interest rate cut from the Federal Reserve next week.

OPEC on Tuesday cut its forecast for global oil demand growth in 2024 reflecting data received so far this year, and also trimmed its expectation for next year, marking the producer group's second consecutive downward revision.

China accounted for the bulk of the latest downgrade, as OPEC trimmed its forecast of Chinese growth to 650,000 barrels per day in 2024 from 700,000 bpd. Oil use in the world's second-largest economy was facing headwinds from economic challenges and moves to cleaner fuels, OPEC said.

Oil prices rose after dropping more than 3% on Tuesday, but still hovered near three-year lows after OPEC+ revised down its demand forecast for this year and 2025. O/R

Saudi Arabia's benchmark index .TASI declined 1.8%, hit by a 1.7% fall in Al Taiseer Group 4143.SE and a 5.1% slide in ACWA Power Co 2082.SE. Elsewhere, oil giant Saudi Aramco 2222.SE dropped 0.7%.

U.S. consumer prices - which came in post market hours - rose marginally in August, but underlying inflation showed some stickiness, which could discourage the Federal Reserve from delivering a half-point interest rate cut next week. Economists polled by Reuters had forecast the CPI gaining 0.2% and rising 2.6% year-on-year. Though inflation remains above the U.S. central bank's 2% target, it has slowed considerably.

Dubai's main share index .DFMGI fell 0.9%, with Emirates NBD ENBD.DU retreating 2.7%.

In Abu Dhabi, the index .FTFADGI decreased 0.9%.

The Qatari benchmark .QSI finished 0.2% lower, weighed down by a 2.3% fall in Qatar Gas Transport QGTS.QA.

KSE TOP GAINERS

Company	Close (Fils)	%Chng
Kuwait Real Estate Holding Company KPSC	KWf 36	15.02
Jiyad Holding Co KSCP	KWf 23.9	14.90
Al-Maidan Clinic for Oral Health Services Company KSCP	KWf 795	9.96
UniCap Investment and Finance Co KSCP	KWf 251	9.13
Egypt Kuwait Holding Co SAE	KWf 275	9.13

KSE TOP LOSERS

Company	Close (Fils)	%Chng
Wethaq Takaful Insurance Co KCSP	KWf 40	-9.50
Inovest BSC Public	KWf 171	-8.06
Kuwait and Gulf Link Transport Company KPSC	KWf 43.8	-7.98
KFIC Invest Company KSCP	KWf 75.3	-5.88
Gulf Franchising Holding Co KSCP	KWf 91	-4.91

Market Trading - by Value*

Most Active by Value			Least Active by Value		
Company	Close (Fils)	Turnover (KWD)	Company	Close (Fils)	Turnover (KWD)
International Financial Advisers Holding KPSC	KWf 403	10,457,981	Osos Holding Group Company KSC	KWf 97.8	0.10
Kuwait Finance House KSCP	KWf 717	7,267,417	Dar Al Thuraya Real Estate Co KSCP	KWf 100.5	0.10
Arzan Financial Group for Financing and Investment KSPC	KWf 203	6,960,759	Commercial Bank of Kuwait KPSC	KWf 510	0.51
Inovest BSC Public	KWf 171	6,488,820	Gulf Franchising Holding Co KSCP	KWf 91	9.10
National Bank of Kuwait SAKP	KWf 867	5,155,930	Sultan Center Food Products Company K.S.C.(Public)	KWf 102	29.16

* Volume & Value as of: Previous Trading Day

For any queries please contact : KFH Capital Research Department

Email: research@kfcapital.com.kw

Phone No: 22987000

© KFH Capital Investments

Data Provided by Refinitiv

Disclaimer



إخلاء مسؤولية

إن المعلومات الواردة في هذا التقرير مستمدة من مصادر يعتقد أنها دقيقة وموثوقة. لم يتم التحقق بصفة مستقلة من قبل شركة بيتك كابيتال للإستثمار عن أي من المعلومات الواردة في هذا التقرير. وتبعاً لذلك، فإن أي من شركة بيتك كابيتال للإستثمار أو ممثليها أو موظفيها أو مسؤوليها لا يضمنون أو يدعون موثوقية أو اكتمال أو دقة هذه المعلومات. ولا ينبغي لهذه المعلومات أن تفسر بأنها عرض، أو دعوة أو ترويج أو التماس للإكتتاب أو الشراء أو البيع أو الاحتفاظ لأي من المنتجات المالية المذكورة في هذا التقرير، كما أنها لا تشكل إطلاقاً المشورة أو التوصية للدخول في أي استثمارات أو صفقة من شأنها أن تشكل أساس لأي عقد أو التزام.

الآراء في هذا التقرير قد تم إعدادها من قبل شركة بيتك كابيتال للإستثمار لعملائها بناء على معلومات قد تم الحصول عليها من مصادر عامة يعتقد أنه يمكن الاعتماد عليها ولكن هذا الاعتقاد لا يضمن صحة المعلومات التي تم الاعتماد عليها لأعداد هذا التقرير. البحوث المنشورة في التقرير يمكن أن تأخذ بها شركة بيتك كابيتال للإستثمار عندما تقرر شراء أو بيع ملكية في الأسهم المذكورة في هذا التقرير. حيث تقوم شركة بيتك كابيتال للإستثمار بأجراء بحث تحليلي لنخبة مختارة من الشركات لتحديد الفرص القصيرة الأجل التي تتوافق أو تتعارض مع إستراتيجية شركة بيتك كابيتال للإستثمار بالشراء أو البيع على المدى الطويل. وبالإضافة إلى ذلك، فقد تقوم شركة بيتك كابيتال للإستثمار بالتداول أو الاتجار لحسابها الخاص، نتيجة اقتراحات المحللين على المدى القصير ويمكن لها أيضاً الدخول في معاملات الأوراق المالية على نحو يتعارض مع هذا التقرير، كما أن البيع والشراء من وإلى العملاء يتم بناء على المعايير الأساسية التي تضعها شركة بيتك كابيتال للإستثمار.

وتشكل الآراء والتوقعات والتقديرات الواردة في هذا التقرير النتيجة الحالية التي توصل إليها معد التقرير اعتباراً من تاريخ هذا التقرير. وهي لا تعبر بالضرورة عن آراء شركة بيتك كابيتال للإستثمار وقابلة للتغيير دون سابق إنذار. وعلاوة على ذلك، ليس على شركة بيتك كابيتال للإستثمار أي التزام لتحديث أو تعديل أو تغيير هذا التقرير أو إبلاغ القارئ عن أي تغيير في التقرير، أو أي تغيير أو ثبوت عدم صحة في وقت لاحق لأي من الآراء أو التقديرات أو التوقعات أو التقييمات المبينة في هذا التقرير. إن المواضيع المالية التي نوقشت والنتائج التي تم استخلاصها في هذا التقرير قد لا تكون مناسبة لجميع المستثمرين، ويجب على المستثمرين اتخاذ القرارات الاستثمارية بأنفسهم و باستخدام مستشاريهم المستقلين لاتخاذ قرارات استثمارية تناسب أوضاعهم المالية الخاصة وأهدافهم الاستثمارية. الأداء في الماضي ليس بالضرورة مؤشراً على النتائج المستقبلية والمعلومات التاريخية في هذا التقرير عن الشركات والأسواق والأدوات المالية لا تضمن أدائها المستقبلي، وينصح المستثمرين باتخاذ مشورة الخبراء القانونيين والماليين قبل الدخول في أي صفقة مماثلة أو مستوحاة من مضمون هذا المنشور.

إن استخدام أي معلومات وردت في هذا التقرير واتخاذ أي قرارات استثمارية عليها تعتبر من مسؤولية القارئ و من ضمن مخاطرته و لن تكون شركة بيتك كابيتال للإستثمار أو ممثليها أو موظفيها أو مسؤوليها مسؤولين عن أي قرارات استثمارية أو أضرار أو فرص فائتة أو خسائر ناتجة عن أو متعلقة باستخدام المعلومات أو البيانات أو التحليلات أو الآراء الواردة في هذا التقرير سواء بصورة مباشرة أو غير مباشرة.

هذا التقرير لا يسمح باستنساخه أو توزيعه ونشره من قبل أي شخص ولاي غرض دون الحصول على موافقة خطية مسبقة من شركة بيتك كابيتال للإستثمار. ويرجى ذكر المصدر في حالة نقل أي معلومة مقتطفة من التقرير. سنحتفظ بملكية حقوق الطبع وكل حقوق الملكية الفكرية الأخرى. ولا يجوز لكم استخدام اسم شركتنا أو نسخ شعار الشركة بأي شكل أو أسلوب أو وسيلة بدون موافقة خطية مسبقة من شركتنا.

وهذه المعلومات متاحة للجميع على موقع الشركة بشبكة الإنترنت (www.kfhcapital.com.kw) ضمن قائمة البحوث والدراسات الإستشارية.

يخضع هذا النصل القانوني لقوانين دولة الكويت. وتُقدّم كافة النزاعات الناشئة عن أو المتصلة بهذا النصل والمحتويات المتعلقة بالآراء و المعلومات المدرجة في هذا الموقع الإلكتروني إلى القضاء الحصري التابع لمحاكم دولة الكويت بما لا يتعارض وأحكام الشريعة الإسلامية الغراء. ولا تتحمل شركة بيتك كابيتال للإستثمار أي مسؤولية في حالة إستخدام محتويات هذا الموقع في بلدان أخرى تخضع لقوانينها الخاصة.

Disclaimer

The information contained in this document has been derived from sources believed to be accurate and reliable. KFH Capital Investment Company (KFH Capital) has not independently verified any information contained in this document. Therefore, neither KFH Capital nor any of its employees, representatives or officials gives any representation or warranty of reliability, completeness or accuracy of such information. This information should not be construed as an offer, invitation, promotion or solicitation to subscribe, purchase, maintain or sell any of the financial products mentioned here, nor does it constitute investment advice or a recommendation to enter into any transaction that would form whatsoever the basis of any contract or commitment.

The opinions in this report were prepared by KFH Capital for its clients based on the information obtained from public sources that are believed to be reliable, but that belief is not a warranty on the reliability of the information based upon for preparing the report. The published research report may be considered by KFH Capital when it decides to buy or sell proprietary positions in the securities mentioned in this report. For selected companies, KFH Capital's equity research analysts may identify shorter-term opportunities that are consistent or inconsistent with KFH Capital's existing, longer term Buy or Sell strategy. In addition, KFH Capital may trade for its own account as a result of the short term trading suggestions of analysts and may also engage in securities transactions in a manner inconsistent with this research report and with respect to securities covered by this report. Moreover, KFH Capital will sell to or buy from customers based on its principal criteria.

Opinions, estimates or projections in this report constitute the current conclusion of the author as of the date of this report. They do not necessarily reflect the opinions of KFH Capital and are subject to change without notice. Moreover, KFH Capital has no obligation to update, modify or amend this report or to otherwise notify a reader thereof in the event that any matter stated herein, or any opinion, projection, forecast or estimate set forth herein, changes or subsequently becomes inaccurate. The financial discussion and conclusion discussed in this report may not be suitable for all investors and investors must make their own investment decisions using their own independent advisors as they believe necessary and based upon their specific financial situations and investment objectives. Past performance is not necessarily indicative of future results and historical information in this report about companies, markets and securities does not guarantee future performance and investors are advised to take expert legal and financial advice before entering into any transaction similar to or inspired by the contents of this publication.

The use of any information contained in this report and taking any of investment decisions is the responsibility of the reader and included as part of his risks. Accordingly, neither KFH Capital nor any of its employees, representatives or officials shall be responsible for any investment decisions, damages, opportunity losses, direct or indirect losses related to using of information, data, analysis or opinions contained in this report. This report may not be reproduced, distributed or published by any person for any purpose without KFH Capital's prior written consent. Please cite source when quoting.

KFH Capital shall retain ownership of the copyright and all other intellectual property rights. You shall not quote our name or reproduce our logo in any form or medium without KFH Capital's prior written consent. This information is made available on the company's website (<http://www.kfhcapital.com.kw>) under Investment Research.

This disclaimer is subject to laws of the State of Kuwait. All disputes arising out of or relating to this disclaimer, contents of the opinions or information contained in this website shall be submitted to courts of the State of Kuwait and in line with provisions of Islamic Shariaa principals. KFH Capital shall not be held responsible for any liability in case of using the contents of this website in other countries and any use of the contents of this website shall be subject to the relevant laws of those countries