

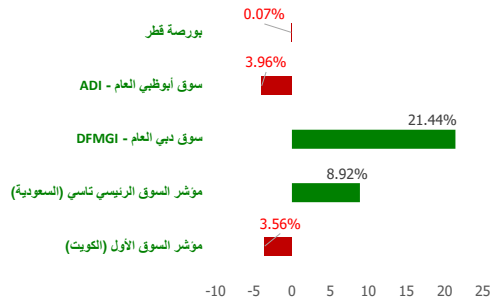
# شركة بيتك كابيتال للاستثمار - تحديث سوق الأسهم اليومي

١٦ August ٢٠٢٢

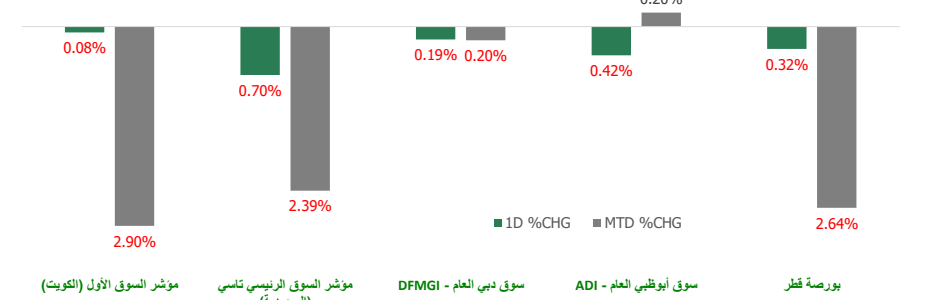
## مصادر الطاقة و أسعار العملات (مقابل دولار أمريكي)

الاسم / النوع	السعر	بداية السنة (% YTD)
نפט خام (WTI Crude)	81.08	0.91
خام برنت (ICE Brent)	85.08	-1.19
جنيه إسترليني (GBP)	1.270	5.01
يورو (EURO)	1.090	1.89
الين الياباني (JPY)	145.57	11.03
دينار كويتي (KWD)	0.308	0.61

## الأداء منذ بداية العام (YTD %)



## مؤشرات الأسواق مجلس التعاون الخليجي (GCC) - الأداء منذ شهر حتى الآن - التغير % (MTD) و اليومي - التغير % (Daily)



## مجلس التعاون الخليجي (GCC) - ارتفاعا (Top Gainers)

الشركة	السعر	نسبة التغير (Chg %)
بنك الامارات للاستثمار ش م ع	AED 119	11.21
شركة الإمارات للمحيطات ش.م.ع.	AED 4.29	9.44
شركة مصنع أفاسيم لصناعة المواد الكيماوية والبلاستيكية	SAR 66	7.49
كبو إل إم لتأمينات الحياة والتأمين الصحي ش.م.ع.ق.	QAR 2.924	7.26
شركة قطر للسينما وتوزيع الأفلام	QAR 3.365	6.83

## مجلس التعاون الخليجي (GCC) - انخفاضا (Top Losers)

الشركة	السعر	نسبة التغير (Chg %)
شركة الاتحاد للتأمين	AED 0.558	-10.00
شركة أبوظبي الوطنية لمواد البناء ش.م.ع.	AED 0.383	-9.88
شركة التمدين الاستثمارية ش.م.ك مغلقة	KWF 490	-9.09
الشركة الوطنية للبناء والتسويق	SAR 258	-8.19
صندوق مشاركة ريت	SAR 6.89	-7.76

## مؤشرات الأسواق مجلس التعاون الخليجي (GCC Markets)

اسم المؤشرات	آخر قيطة	ارتفاع 52 أسبوع	منخفض 52 أسبوع	القيمة السوقية (مليون دولار أمريكي)	العائد النقدي (Div Yield)	مضاعف الربحية (P/E)
مؤشر السوق الأول (الكويت)	7,826.92	8,908.93	7,399.12	120,452.79	3.03	17.38
مؤشر السوق الرئيسية تاسي (السعودية)	11,412.88	12,714.56	9,930.86	3,034,307.34	3.33	18.66
سوق دبي العام (DFMGI)	4,051.19	4,095.61	3,267.16	157,746.47	4.41	9.86
سوق أبوظبي العام (ADI)	9,807.19	10,671.32	9,334.96	750,548.91	2.22	15.54
بورصة قطر	10,673.66	14,056.88	9,694.35	149,954.40	4.61	12.89

Note: KWF=كويتي / فلس كويتي

## إجماليات المؤشر / ملخص السوق

سوق التداول - القيمة المتداولة / قيمة*		
الأقل نشاطا بواسطة القيمة المتداولة / قيمة		
الشركة	السعر	القيمة (بالدولار الأمريكي)
شركة الزيت العربية السعودية	SAR 34.4	149,228,090
البنك الاهلي التجاري	SAR 35.45	60,741,910
شركة تدوير البيئة الأهلية	AED 401.5	56,204,195
شركة الخليج للملاحة القابضة ش.م.ع.	AED 7.17	54,987,705
شركة النهدي الطبية	SAR 157	43,717,698

سوق التداول - من حيث الحجم / الكمية*		
الأقل نشاطا بواسطة حيث الحجم / الكمية		
الشركة	السعر	الكمية
شعاع كابيتال ش.م.ع.	AED 0.4	120,428,045
شركة الخليج للملاحة القابضة ش.م.ع.	AED 7.17	28,287,974
مئنيبلاي ش م ع	AED 3.57	27,801,817
إشراف للاستثمار ش.م.ع.	AED 0.556	26,397,086
أذنوك للغاز	AED 3.68	25,787,696

Note: KWF=كويتي / فلس كويتي



## أهم الأخبار

فقتز أرباح البنوك العشرة المدرجة بورصة الكويت في الربع الثاني من 2023 بنسبة 54.47% سنوياً، بدعم من بيت التمويل الكويتي "بيتك"، وبنك الكويت الوطني اللذين يقتصان 71.59% من الأرباح الفصلية.

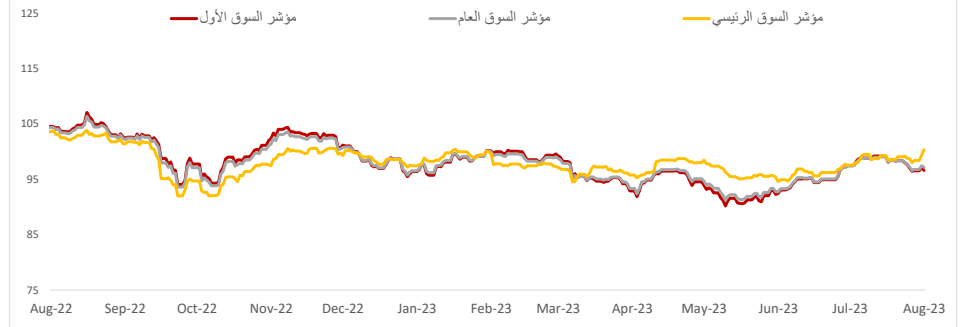
وحسب إحصائية لـ"معلومات مباشر" سجلت البنوك الكويتية أرباحاً بالثلاثة أشهر المنتهية في 30 يونيو/حزيران السابق بقيمة 436.39 مليون دينار كويتي (1.42 مليار دولار)، مقابل 282.49 مليون دينار كويتي (920.46 مليون دولار) في الربع الثاني من عام 2022.

وطبقاً للإحصائية، حقق "بيتك" أكبر الأرباح الفصلية في القطاع بقيمة 171.29 مليون دينار وهي أكبر أرباح فصلية في تاريخ البنك والتي دعمت بإتمام الاستحواذ على البنك الأهلي المتحد البحرين في الربع الأخير من العام الماضي، ويليه "الوطني" بـ141.14 مليون دينار، بينما سجل "الدولي" أقل الأرباح بقيمة 2.47 مليون دينار. بلغت قيمة أرباح "بيتك" و"الوطني" مجتمعة 312.44 مليون دينار، بما يشكل 71.59% من إجمالي أرباح القطاع الفصلية.

انخفضت أسعار النفط عند تسوية تعاملات اليوم الثلاثاء، لتستمر في خسائرها التي منبت بها منذ بداية الأسبوع، مع تقييم الأسواق آفاق الطلب على الخام في ظل صدور بيانات اقتصادية من الصين شككت في مدى تعافي ثاني أكبر اقتصاد في العالم.

وأشارت بيانات إلى ارتفاع مبيعات التجزئة الصينية بنسبة 2.5 بالمائة في يوليو/تموز على أساس سنوي، في حين كان متوقعاً زيادتها بنسبة 4.5 بالمائة، كما ارتفع الإنتاج الصناعي خلال يوليو/تموز بنسبة 3.7 بالمائة على أساس سنوي، وهو ما جاء دون التوقعات التي أشارت لارتفاعه 4.5 بالمائة، وفقاً لوكالة أنباء الشرق الأوسط.

## مؤشرات بورصة الكويت



## مؤشرات بورصة الكويت أداء - مؤشر القطاعات

مؤشر القطاعات	السعر	ليوموي - التغير %	التغير % (MTD)	بداية السنة (YTD %)	ارتفاع 52 أسبوع	منخفض 52 أسبوع
مؤشر العقار	1,239.46	0.59 ▲	-0.85 ▼	2.54	1,305.54 ▲	1,071.67
مؤشر الخدمات الاستهلاكية	598.74	0.46 ▲	-3.69 ▼	24.75	629.94 ▲	437.73
مؤشر الخدمات المالية	1,265.47	0.02 ▲	-1.93 ▼	0.65	1,452.39 ▲	1,155.19
مؤشر المنافع	507.89	0.00	-4.46 ▼	2.66	547.37 ▲	447.37
مؤشر التأمين	2,232.26	(0.00)	2.44 ▲	43.94	2,243.91 ▲	1,481.36
مؤشر البنوك	1,733.87	(0.09)	-1.99 ▼	-3.35	1,929.95 ▼	1,643.79
مؤشر الصناعة	982.66	(0.23)	-1.87 ▼	-8.92	1,252.87 ▼	940.26
مؤشر الاتصالات	1,102.50	(0.61)	-0.99 ▼	-6.68	1,297.45 ▼	1,060.09
مؤشر المواد الأساسية	854.19	(0.73)	-3.27 ▼	-1.26	1,027.41 ▼	800.80
مؤشر السلع الاستهلاكية	1,657.55	(1.08)	-3.68 ▼	11.48	1,760.56 ▲	1,351.47

## بورصة الكويت (KSE) - انخفاض (Top Losers)

الشركة	السعر (فلس كويتي)	نسبة التغير (Chg %)
شركة التمدين الاستثمارية ش.م.ك مقلعة	KWf 490	-9.09
شركة التقدم للتكنولوجيا ش.م.ك مقلعة	KWf 445	-7.10
شركة رابطة الكويت والخليج للنقل-ش.م.ك.م	KWf 52.8	-5.04
الشركة الوطنية للخدمات البرتولية ش.م.ك.م	KWf 750	-4.94
الشركة الكويتية الإماراتية القابضة (ش.ك.م.ع. قابضة)	KWf 36.6	-4.94

## بورصة الكويت (KSE) - ارتفاع (Top Gainers)

الشركة	السعر (فلس كويتي)	نسبة التغير (Chg %)
شركة المصالح العقارية ش.م.ك. مقلعة	KWf 30.5	5.54
شركة عمار للتمويل والإجارة	KWf 59	5.17
شركة الفنادق الكويتية	KWf 215	4.88
الشركة الكويتية العقارية القابضة ش.م.ك	KWf 31.4	4.67
شركة تصنيف وتحصيل الأموال ش.م.ك.مقلعة	KWf 22.9	4.09

## سوق التداول - القيمة المتداولة / قيمة\*

الأقل نشاطا بواسطة القيمة المتداولة / قيمة			الأكثر نشاطا بواسطة القيمة المتداولة / قيمة		
الشركة	السعر (فلس كويتي)	القيمة (د.ك)	الشركة	السعر (فلس كويتي)	القيمة (د.ك)
شركة تصنيف وتحصيل الأموال ش.م.ك.مقلعة	KWf 22.9	0.02	بيت التمويل الكويتي	KWf 757	3,087,621
شركة المنار للتمويل والإجارة	KWf 58	11.19	شركة عقارات الكويت	KWf 161	1,706,936
شركة وثاق للتأمين التكافلي ش.م.ك.مقلعة	KWf 26.9	11.43	شركة أعيان للإجارة والاستثمار (ش.م.ك.م)	KWf 164	1,685,035
الشركة الوطنية للتنظيف ش.م.ك.م	KWf 28.8	14.40	شركة طيران الجزيرة ش.م.ك	KWf 1795	1,680,243
شركة نقل و تجارة المواشي	KWf 108	27.68	شركة الاستشارات المالية الدولية	KWf 171	1,336,853

\* الحجم والقيمة: يوم التداول السابق

## سوق التداول - من حيث الحجم / القيمة\*

الأقل نشاطا بواسطة حيث الحجم / القيمة			الأكثر نشاطا بواسطة حيث الحجم / القيمة		
الشركة	السعر (فلس كويتي)	القيمة	الشركة	السعر (فلس كويتي)	القيمة
شركة صكوك القابضة ش.م.ك مقلعة	KWf 36	12,878,651	شركة تصنيف وتحصيل الأموال ش.م.ك.مقلعة	KWf 22.9	1.00
مجموعة جي إف إنش المالية ش.م.ب.	KWf 82	10,877,391	شركة التمدين الاستثمارية ش.م.ك.مقلعة	KWf 490	80.00
شركة عقارات الكويت	KWf 161	10,647,054	شركة المنار للتمويل والإجارة	KWf 58	193.00
شركة أعيان للإجارة والاستثمار (ش.م.ك.م)	KWf 164	10,245,244	شركة نقل و تجارة المواشي	KWf 108	260.00
الشركة الوطنية الاستهلاكية القابضة	KWf 127	8,706,266	شركة وثاق للتأمين التكافلي ش.م.ك.مقلعة	KWf 26.9	443.00

\* الحجم والقيمة: يوم التداول السابق

## إخلاء مسؤولية

إن المعلومات الواردة في هذا التقرير مستمدة من مصادر يعتقد أنها دقيقة وموثوقة. لم يتم التحقق بصفة مستقلة من قبل شركة بيتك كابيتال للإستثمار عن أي من المعلومات الواردة في هذا التقرير. وتبعاً لذلك، فإن أي من شركة بيتك كابيتال للإستثمار أو موظفيها أو مسؤوليها لا يضمنون أو يدعون موثوقية أو اكتمال أو دقة هذه المعلومات. ولا ينبغي لهذه المعلومات أن تفسر بأنها عرض، أو دعوة أو ترويج أو التماس للإكتتاب أو الشراء أو البيع أو الاحتفاظ لأي من المنتجات المالية المذكورة في هذا التقرير. كما أنها لا تشكل اطلاقاً المشورة أو التوصية للدخول في أي إستثمارات أو صفقة من شأنها أن تشكل أساساً لأي عقد أو التزام.

الآراء في هذا التقرير قد تم أعدادها من قبل شركة بيتك كابيتال للإستثمار لعملائها بناء على معلومات قد تم الحصول عليها من مصادر عامة يعتقد أنه يمكن الاعتماد عليها ولكن هذا الاعتقاد لا يضمن صحة المعلومات التي تم الاعتماد عليها لاعداد هذا التقرير. البحوث المنشورة في التقرير يمكن أن تأخذ بها شركة بيتك كابيتال للإستثمار عندما تقرر شراء أو بيع ملكية في الأسهم المذكورة في هذا التقرير. حيث تقوم شركة بيتك كابيتال للإستثمار بأجراء بحث تحليلي لخبيرة مختارة من الشركات لتحديد الفرص القصيرة الأجل التي تتوافق أو تتعارض مع إستراتيجية شركة بيتك كابيتال للإستثمار بالشراء أو البيع على المدى الطويل. وبالإضافة إلى ذلك، فقد تقوم شركة بيتك كابيتال للإستثمار بالتداول أو الاتجار لحسابها الخاص، نتيجة اقتراحات المحللين على المدى القصير ويمكن لها أيضاً الدخول في معاملات الأوراق المالية على نحو يتعارض مع هذا التقرير، كما أن البيع والشراء من وإلى العملاء يتم بناء على المعايير الأساسية التي تضعها شركة بيتك كابيتال للإستثمار.

وتشكل الآراء والتوقعات والتفديرات الواردة في هذا التقرير النتيجة الحالية التي توصل إليها معد التقرير اعتباراً من تاريخ هذا التقرير. وهي لا تعبر بالضرورة عن آراء شركة بيتك كابيتال للإستثمار وقابلة للتغيير دون سابق إنذار. وعلاوة على ذلك، ليس على شركة بيتك كابيتال للإستثمار أي التزام لتحديث أو تعديل أو تغيير هذا التقرير أو إبلاغ القارئ عن أي تغيير في التقرير، أو أي تغيير أو ثبوت عدم صحة في وقت لاحق لأي من الآراء أو التقديرات أو التوقعات أو التقييمات المبينة في هذا التقرير. إن المواضيع المالية التي نوقشت والنتائج التي تم استخلاصها في هذا التقرير قد لا تكون مناسبة لجميع المستثمرين، ويجب على المستثمرين اتخاذ القرارات الاستثمارية بأنفسهم و باستخدام مستشاريهم المستقلين لاتخاذ قرارات استثمارية تناسب أوضاعهم المالية الخاصة وأهدافهم الاستثمارية. الأداء في الماضي ليس بالضرورة مؤشراً على النتائج المستقبلية والمعلومات التاريخية في هذا التقرير عن الشركات والأسواق والأدوات المالية لا تضمن أدائها المستقبلي، وينصح المستثمرين باتخاذ مشورة الخبراء القانونيين والماليين قبل الدخول في أي صفقة مماثلة أو مستوحاة من مضمون هذا المنشور.

إن استخدام أي معلومات وردت في هذا التقرير واتخاذ أي قرارات استثمارية عليها تعتبر من مسؤولية القارئ ومن ضمن مخاطرته و لن تكون شركة بيتك كابيتال للإستثمار أو ممثلها أو موظفيها أو مسؤوليها مسؤولين عن أي قرارات استثمارية أو أضرار أو فرص فائتة أو خسائر ناتجة عن أو متعلقة باستخدام المعلومات أو البيانات أو التحليلات أو الآراء الواردة في هذا التقرير سواء بصورة مباشرة أو غير مباشرة.

هذا التقرير لا يسمح باستنساخه أو توزيعه ونشره من قبل أي شخص ولاي عرض دون الحصول على موافقة خطية مسبقة من شركة بيتك كابيتال للإستثمار. ويرجى ذكر المصدر في حالة نقل أي معلومة مقتطفة من التقرير. سنحتفظ بملكية حقوق الطبع وكل حقوق الملكية الفكرية الأخرى. ولا يجوز لكم استخدام اسم شركتنا أو نسخ شعار الشركة بأي شكل أو أسلوب أو وسيلة بدون موافقة خطية مسبقة من شركتنا.

وهذه المعلومات مباحة للجميع على موقع الشركة بشبكة الإنترنت ([www.kfhcapital.com.kw](http://www.kfhcapital.com.kw)) ضمن قائمة البحوث والدراسات الإستشارية.

يخضع هذا النصل القانوني لقوانين دولة الكويت. وتُقدّم كافة النزاعات الناشئة عن أو المتصلة بهذا النصل والمحتويات المتعلقة بالآراء و المعلومات المدرجة في هذا الموقع الإلكتروني إلى القضاء الحصري التابع لمحاكم دولة الكويت بما لا يتعارض وأحكام الشريعة الإسلامية الغراء. ولا تتحمل شركة بيتك كابيتال للإستثمار أي مسؤولية في حالة استخدام محتويات هذا الموقع في بلدان أخرى تخضع لقوانينها الخاصة.

## Disclaimer

The information contained in this document has been derived from sources believed to be accurate and reliable. KFH Capital Investment Company (KFH Capital) has not independently verified any information contained in this document. Therefore, neither KFH Capital nor any of its employees, representatives or officials gives any representation or warranty of reliability, completeness or accuracy of such information. This information should not be construed as an offer, invitation, promotion or solicitation to subscribe, purchase, maintain or sell any of the financial products mentioned here, nor does it constitute investment advice or a recommendation to enter into any transaction that would form whatsoever the basis of any contract or commitment.

The opinions in this report were prepared by KFH Capital for its clients based on the information obtained from public sources that are believed to be reliable, but that belief is not a warranty on the reliability of the information based upon for preparing the report. The published research report may be considered by KFH Capital when it decides to buy or sell proprietary positions in the securities mentioned in this report. For selected companies, KFH Capital's equity research analysts may identify shorter-term opportunities that are consistent or inconsistent with KFH Capital's existing, longer term Buy or Sell strategy. In addition, KFH Capital may trade for its own account as a result of the short term trading suggestions of analysts and may also engage in securities transactions in a manner inconsistent with this research report and with respect to securities covered by this report. Moreover, KFH Capital will sell to or buy from customers based on its principal criteria.

Opinions, estimates or projections in this report constitute the current conclusion of the author as of the date of this report. They do not necessarily reflect the opinions of KFH Capital and are subject to change without notice. Moreover, KFH Capital has no obligation to update, modify or amend this report or to otherwise notify a reader thereof in the event that any matter stated herein, or any opinion, projection, forecast or estimate set forth herein, changes or subsequently becomes inaccurate. The financial discussion and conclusion discussed in this report may not be suitable for all investors and investors must make their own investment decisions using their own independent advisors as they believe necessary and based upon their specific financial situations and investment objectives. Past performance is not necessarily indicative of future results and historical information in this report about companies, markets and securities does not guarantee future performance and investors are advised to take expert legal and financial advice before entering into any transaction similar to or inspired by the contents of this publication.

The use of any information contained in this report and taking any of investment decisions is the responsibility of the reader and included as part of his risks. Accordingly, neither KFH Capital nor any of its employees, representatives or officials shall be responsible for any investment decisions, damages, opportunity losses, direct or indirect losses related to using of information, data, analysis or opinions contained in this report. This report may not be reproduced, distributed or published by any person for any purpose without KFH Capital's prior written consent. Please cite source when quoting.

KFH Capital shall retain ownership of the copyright and all other intellectual property rights. You shall not quote our name or reproduce our logo in any form or medium without KFH Capital's prior written consent. This information is made available on the company's website (<http://www.kfhcapital.com.kw>) under Investment Research.

This disclaimer is subject to laws of the State of Kuwait. All disputes arising out of or relating to this disclaimer, contents of the opinions or information contained in this website shall be submitted to courts of the State of Kuwait and in line with provisions of Islamic Shariaa principals. KFH Capital shall not be held responsible for any liability in case of using the contents of this website in other countries and any use of the contents of this website shall be subject to the relevant laws of those countries