شركة بيتك كابيتال للاستثمار - تحديث سوق الأسهم اليومي

٦ أغسطس ٢٠٢٤

KFH Capital

مؤشرات أسواق مجلس التعاون الخليجي (GCC) - الأداء منذ شهر حتى الآن - التغير % (MTD) و اليومي - التغير % (Daily)

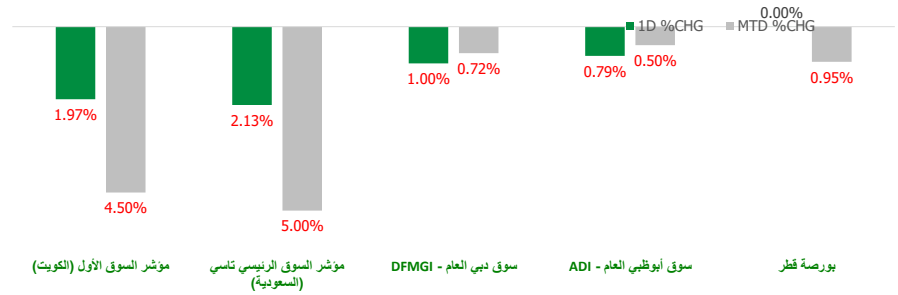

الأداء منذ بداية العام (YTD %)

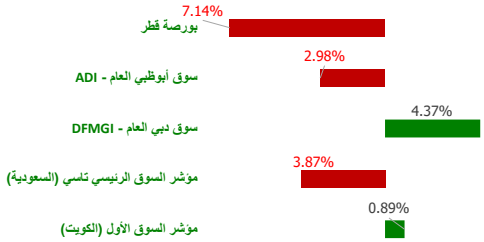

مصادر الطاقة و أسعار العملات (مقابل دولار أمريكي)

الاسم / النوع	السعر	بداية السنة (YTD %)
نفط خام (WTI Crude)	73.92	3.63
خام برنت (ICE Brent)	77.25	0.22
جنيه إسترليني (GBP)	1.277	0.35
يورو (EURO)	1.095	(0.76)
الين الياباني (JPY)	144.17	2.20
دينار كويتي (KWD)	0.305	(0.58)

مؤشرات الأسواق مجلس التعاون الخليجي (GCC Markets)

اسم المؤشرات	آخر قيمة	ارتفاع 52 أسبوع	منخفض 52 أسبوع	القيمة السوقية (مليون دولار أمريكي)	العائد النقدي (Div Yield)	مضاعف الربحية (P/E)
مؤشر السوق الأول (الكويت)	7,543.68	8,219.10	6,899.51	115,189.25	3.50	
مؤشر السوق الرئيسي تاسي (السعودية)	11,504.46	12,883.29	10,262.38	2,596,563.55	3.35	21.51
سوق دبي العام (DFMGI)	4,045.90	4,405.74	3,729.62	165,886.06	5.97	8.10
سوق أبوظبي العام (ADI)	8,974.69	10,051.61	8,709.10	674,642.69	2.15	15.94
بورصة قطر	10,057.23	10,842.33	9,165.64	139,250.70	4.62	11.34

مجلس التعاون الخليجي (GCC) - ارتفاعا (Top Gainers)

الشركة	السعر	نسبة التغير (Chg %)
شركة توزيع الغاز الطبيعي	SAR 46.4	9.18
شركة مجموعة أسس القابضة	KWf 82.9	8.22
شركة وثاق للتأمين التكافلي ش.م.ك مقفلة	KWf 40.8	7.09
بنك أم القيوين الوطني	AED 2.19	6.83
شركة أصول للاستثمار ش.م.ك.م	KWf 77	4.76

Note: KWf=فلس كويتي

مجلس التعاون الخليجي(GCC) -انخفاضا (Top Losers)

الشركة	السعر	نسبة التغير (Chg %)
شركة أسيكو للصناعات ش.م.ك م	KWf 57.5	-21.12
يونيكاب للاستثمار والتمويل	KWf 153	-14.53
شركة العبيكان للزجاج	SAR 50.1	-11.95
المركز المالي الكويتي ش م ك م	KWf 111	-11.90
شركة رابطة الكويت والخليج للنقل-ش.م.ك.م	KWf 43.9	-11.67

Note: KWf=فلس كويتي

إجماليات المؤشر / ملخص السوق

سوق التداول - من حيث الحجم / الكمية*

الاكثر نشاطا بواسطة حيث الحجم / الكمية

الشركة	السعر	الكمية
دريك آند سكل إنترناشيونال ش.م.ع	AED 0.35	126,870,622
شعاع كابيتال ش.م.ع.	AED 0.216	39,180,981
الاتحاد العقارية (ش.م.ع.)	AED 0.346	36,775,144
شركة الزيت العربية السعودية	SAR 26.8	35,547,837
إشراق للاستثمار ش.م.ع.	AED 0.292	35,430,899

*الحجم والقيمة: يوم التداول السابق **

الأقل نشاطا بواسطة حيث الحجم / الكمية

الشركة	السعر	الكمية
الشركة الوطنية للبناء والتسويق	SAR 219	3.00
شركة نسيج للتقنية	SAR 63	25.00
شركة عبدالعزيز ومنصور ابراهيم البابطين	SAR 43.5	58.00
شركة المشاريع المتحدة للخدمات الجوية	KWf 165	90.00
شركة المجموعة البترولية المستقلة	KWf 483	100.00

Note: KWf=فلس كويتي

سوق التداول - القيمة المتداولة / قيمة*

الاكثر نشاطا بواسطة القيمة المتداولة / قيمة

الشركة	السعر	القيمة (بالدولار الأمريكي)
شركة الزيت العربية السعودية	SAR 26.8	255,144,330
مصرف الراجحي	SAR 84.2	184,338,623
مصرف الإنماء	SAR 31.05	80,640,963
البنك الاهلي التجاري	SAR 34.65	79,787,325
شركة الاتصالات السعودية	SAR 37.15	76,415,351

*الحجم والقيمة: يوم التداول السابق **

الأقل نشاطا بواسطة القيمة المتداولة / قيمة

الشركة	السعر	القيمة (بالدولار الأمريكي)
شركة أركان الكويت العقارية ش.م.ك مقفلة	KWf 112	36.67
شركة المشاريع المتحدة للخدمات الجوية	KWf 165	48.68
شركة أصول للاستثمار ش.م.ك.م	KWf 77	55.71
شركة الأنظمة الآلية (ش.م.ك مقفلة)	KWf 217	71.05
شركة المدار للتمويل والاستثمار ش.م.ك.م	KWf 95	155.52

Note: KWf=فلس كويتي

لأي استفسارات يرجى الاتصال: قسم البحوث
البريد الإلكتروني : Research@kfhcapital.com.kw
رقم التلفون : 22987000

© شركة بيتك كابيتال للاستثمار

البيانات المقدمة من ريفينيتيف

تحديث الكويت

KFH Capital

مؤشرات بورصة الكويت

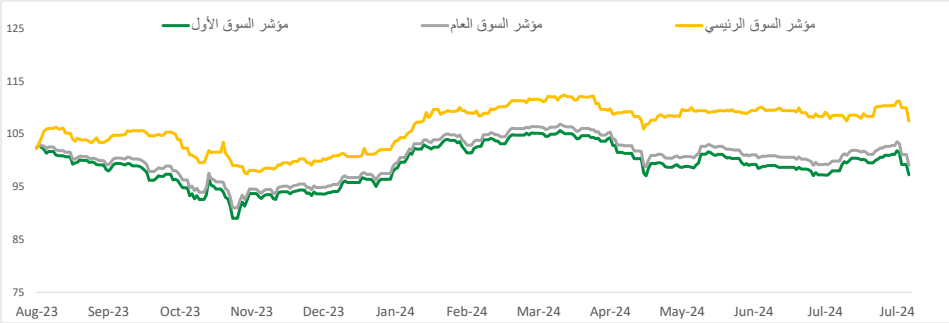

أهم الأخبار

أغلقت المؤشرات الرئيسية لبورصة الكويت تعاملات يوم الاثنين على تراجع جماعي، وسط انخفاض لـ9 قطاعات.

انخفض مؤشرا السوق الأول والعام بنسبة 1.97% و2.03% على التوالي، كما تراجع مؤشر السوق الرئيسي 2.30%، ونزل "الرئيسي 50" بـ2.55% عن مستوى الأحد الماضي.

وسجلت البورصة تداولات بقيمة 65.81 مليون دينار، وزعت على 260.53 مليون سهم، بتنفيذ 20.08 ألف صفقة.

وأثر على الجلسة تراجع 9 قطاعات على رأسها الخدمات الاستهلاكية بواقع 4.11%، بينما ارتفع 3 قطاعات في مقدمتها التكنولوجيا بـ1.88%، واستقر قطاع الرعاية الصحية.

شهدت التعاملات تراجع سعر 113 سهماً في مقدمتها "أسيكو" بـ21.12%، وارتفع سعر 12 سهماً في صدارتها "أسس" بواقع 8.22%، واستقر سعر 4 أسهم.

وتقدم سهم "الدولي" المتراجع 3.91% نشاط الكميات بحجم بلغ 27.47 مليون سهم وتصدر السيولة "بيتك" بقيمة 16.26 مليون دينار.

مؤشرات بورصة الكويت أداء - مؤشر القطاعات

مؤشر القطاعات	السعر	ليومي - التغير %	التغير % (MTD)	بداية السنة (YTD %)	ارتفاع 52 أسبوع	منخفض 52 أسبوع
مؤشر التكنولوجيا	1,578.67	1.88	-3.13	172.96	2,167.95	524.53
مؤشر الخدمات الاستهلاكية	952.45	1.17	-3.07	44.62	1,222.00	562.38
مؤشر التأمين	2,359.96	0.16	-0.58	2.93	2,596.14	2,134.42
مؤشر الرعاية الصحية	468.00	0.00	0.00	-2.93	488.02	260.81
مؤشر المواد الأساسية	732.16	(1.10)	-2.38	-1.85	887.04	725.32
مؤشر الاتصالات	957.05	(1.52)	-3.56	-13.40	1,203.27	938.84
مؤشر العقار	1,291.42	(1.72)	-3.14	6.47	1,379.92	1,129.11
مؤشر البنوك	1,723.71	(1.93)	-4.47	4.63	1,819.41	1,528.91
مؤشر النفط والغاز	1,028.43	(2.43)	-4.16	8.37	1,141.79	893.57
مؤشر الصناعة	746.40	(2.89)	-4.91	-17.79	1,085.77	734.57

بورصة الكويت (KSE) - ارتفاعا (Top Gainers)

الشركة	السعر (فلس كويتي)	نسبة التغير (Chg %)
شركة مجموعة أسس القابضة	KWf 82.9	8.22
شركة وثاق للتأمين التكافلي ش.م.ك مقفلة	KWf 40.8	7.09
شركة أصول للاستثمار ش.م.ك.م	KWf 77	4.76
شركة وربة للتأمين وإعادة التأمين (ش.م.ك.ع)	KWf 138	3.76
شركة الأنظمة الآلية (ش.م.ك مقفلة)	KWf 217	1.88

بورصة الكويت (KSE) - انخفاضا (Top Losers)

الشركة	السعر (فلس كويتي)	نسبة التغير (Chg %)
شركة أسيكو للصناعات ش.م.ك م	KWf 57.5	-21.12
يونيكاب للاستثمار والتمويل	KWf 153	-14.53
المركز المالي الكويتي ش م ك م	KWf 111	-11.90
شركة رابطة الكويت والخليج للنقل-ش.م.ك.م	KWf 43.9	-11.67
الشركة الكويتية للاستثمار	KWf 144	-11.66

سوق التداول - من حيث الحجم / الكمية*

الاكثر نشاطا بواسطة حيث الحجم / الكمية

الشركة	السعر (فلس كويتي)	الكمية
بنك الكويت الدولي	KWf 172	27,471,638
بيت التمويل الكويتي	KWf 709	22,927,519
بنك الخليج	KWf 298	21,629,065
مجموعة جي إف إتش المالية ش.م.ب.	KWf 92.7	21,142,830
شركة مشاريع الكويت القابضة	KWf 99.5	19,196,101

الأقل نشاطا بواسطة حيث الحجم / الكمية

الشركة	السعر (فلس كويتي)	الكمية
شركة المشاريع المتحدة للخدمات الجوية	KWf 165	90.00
شركة أركان الكويت العقارية ش.م.ك مقفلة	KWf 112	100.00
شركة أصول للاستثمار ش.م.ك.م	KWf 77	220.00
شركة التمدين الاستثمارية ش.م.ك مقفلة	KWf 574	400.00
شركة المدار للتمويل والاستثمار ش.م.ك.م	KWf 95	500.00

الحجم والقيمة: يوم التداول السابق

سوق التداول - القيمة المتداولة / قيمة*

الاكثر نشاطا بواسطة القيمة المتداولة / قيمة

الشركة	السعر (فلس كويتي)	القيمة (د.ك)
بيت التمويل الكويتي	KWf 709	16,259,967
بنك الخليج	KWf 298	6,358,729
بنك الكويت الوطني	KWf 852	5,580,714
بنك الكويت الدولي	KWf 172	4,748,747
بنك بوبيان ش.م.ك	KWf 568	2,685,686

الأقل نشاطا بواسطة القيمة المتداولة / قيمة

الشركة	السعر (فلس كويتي)	القيمة (د.ك)
شركة أركان الكويت العقارية ش.م.ك مقفلة	KWf 112	11.20
شركة المشاريع المتحدة للخدمات الجوية	KWf 165	14.87
شركة أصول للاستثمار ش.م.ك.م	KWf 77	17.01
شركة الأنظمة الآلية (ش.م.ك مقفلة)	KWf 217	21.70
شركة المدار للتمويل والاستثمار ش.م.ك.م	KWf 95	47.50

الحجم والقيمة: يوم التداول السابق

لأي استفسارات يرجى الاتصال: قسم البحوث
البريد الإلكتروني : Research@kfhcapital.com.kw
رقم التلفون : 22987000

© شركة بيتك كابيتال للاستثمار

البيانات المقدمة من ريفينيتيف

Disclaimer

اخلاء مسؤلية

إن المعلومات الواردة في هذا التقرير مستمدة من مصادر يعتقد أنها دقيقة وموثوقة .لم يتم التحقق بصفة مستقلة من قبل شركة بيتك كابيتال للإستثمار عن أي من المعلومات الواردة في هذا التقرير. وتبعا لذلك، فإن أي من شركة بيتك كابيتال للإستثمار أوممثليها أو موظفيها أو مسؤوليها لا يضمنون أو يدعون موثوقية أو اكتمال أو دقة هذه المعلومات. ولا ينبغى لهذه المعلومات أن تفسر بأنها عرض، أو دعوة أو ترويج أو التماس للإكتتاب أوالشراء أو البيع أو الاحتفاظ لأي من المنتجات المالية المذكورة فى هذا التقرير، كما أنها لا تشكل اطلاقاً المشورة أو التوصية للدخول في أي استثمارات أو صفقة من شأنها أن تشكل أساس لأي عقد أو إلتزام.

الآراء في هذا التقرير قد تم أعدادها من قبل شركة بيتك كابيتال للإستثمار لعملائها بناء على معلومات قد تم الحصول عليها من مصادر عامة يعتقد أنه يمكن الاعتماد عليها ولكن هذا الاعتقاد لا يضمن صحة المعلومات التى تم الاعتماد عليها لاعداد هذا التقرير. البحوث المنشورة في التقرير يمكن أن تأخذ بها شركة بيتك كابيتال للإستثمارعندما تقرر شراء أو بيع ملكية في الأسهم المذكورة في هذا التقرير. حيث تقوم شركة بيتك كابيتال للإستثمار بأجراء بحث تحليلي لنخبة مختارة من الشركات لتحدد الفرص القصيرة الأجل التي تتوافق أو تتعارض مع إستراتيجية شركة بيتك كابيتال للإستثمار بالشراء أو البيع على المدى الطويل. وبالإضافة إلى ذلك، فقد تقوم شركة بيتك كابيتال للاستثمار بالتداول أو الاتجار لحسابها الخاص، نتيجة اقتراحات المحللين على المدى القصير ويمكن لها أيضا الدخول في معاملات الأوراق المالية على نحو يتعارض مع هذا التقرير، كما أن البيع والشراء من وإلى العملاء يتم بناء على المعايير الاساسية التي تضعها شركة بيتك كابيتال للاستثمار .

وتشكل الآراء والتوقعات والتقديرات الواردة في هذا التقرير النتيجة الحالية التي توصل إليها معد التقرير اعتبارا من تاريخ هذا التقرير. وهي لا تعبر بالضرورة عن آراء شركة بيتك كابيتال للإستثمار وقابلة للتغيير دون سابق إنذار. وعلاوة على ذلك، ليس على شركة بيتك كابيتال للإستثمار أي التزام لتحديث أو تعديل أو تغيير هذا التقرير أو إبلاغ القارئ عن أي تغيير في التقرير، أو أي تغيير أو ثبوت عدم صحة فى وقت لاحق لاى من الأراء أو التقديرات أو التوقعات أو التقييمات المبينة في هذا التقرير. إن المواضيع المالية التي نوقشت والنتائج التي تم استخلاصها في هذا التقرير قد لا تكون مناسبة لجميع المستثمرين، ويجب على المستثمرين اتخاذ القرارات الاستثمارية بأنفسهم و باستخدام مستشاريهم المستقلين لاتخاذ قرارات استثمارية تناسب أوضاعهم المالية الخاصة وأهدافهم الاستثمارية. الأداء في الماضي ليس بالضرورة مؤشرا على النتائج المستقبلية والمعلومات التاريخية في هذا التقرير عن الشركات والأسواق والأدوات المالية لا تضمن أدائها المستقبلي، وينصح المستثمرين باتخاذ مشورة الخبراء القانونيين والماليين قبل الدخول في أي صفقة مماثلة أو مستوحاة من مضمون هذا المنشور.

إن استخدام أي معلومات وردت في هذا التقرير واتخاذ أي قرارات إستثمارية عليها تعتبر من مسؤولية القاريء و من ضمن مخاطرته و لن تكون شركة بيتك كابيتال للاستثمار أو ممثليها أو موظفيها أو مسئوليها مسؤولين عن أى قرارات إستثمارية أو أضرار أو فرص فائتة أو خسائر ناتجة عن أو متعلقة بإستخدام المعلومات أو البيانات أو التحليلات أو الاراء الواردة فى هذا التقرير سواء بصورة مباشرة أو غير مباشرة.

هذا التقرير لا يسمح بإستنساخه أو توزيعه ونشره من قبل أي شخص ولأي غرض دون الحصول على موافقة خطية مسبقة من شركة بيتك كابيتال للإستثمار. ويرجى ذكر المصدر في حالة نقل أي معلومة مقتطفة من التقرير.
سنحتفظ بملكية حقوق الطبع وكل حقوق الملكية الفكرية الاخرى. ولا يجوز لكم استخدام اسم شركتنا او نسخ شعار الشركة بأى شكل أو اسلوب أو وسيلة بدون موافقة خطية مسبقة من شركتنا.

وهذه المعلومات متاحة للجميع على موقع الشركة بشبكة الإنترنت (www.kfhcapital.com.kw) ضمن قائمة البحوث والدراسات الإستشارية.

يخضع هذا التنصل القانوني لقوانين دولة الكويت. وتُقدّم كافة النزاعات الناشئة عن أو المتصّلة بهذا التنصل والمحتويات المتعلقة بالآراء و المعلومات المندرجة فى هذا الموقع الالكترونى إلى القضاء الحصري التابع لمحاكم دولة الكويت بما لا يتعارض وأحكام الشريعة الإسلامية الغراء. ولا تتحمل شركة بيتك كابيتال للاستثمار أي مسؤولية في حالة إستخدام محتويات هذا الموقع في بلدان أخرى تخضع لقوانينها الخاصة.

Disclaimer

The information contained in this document has been derived from sources believed to be accurate and reliable. KFH Capital Investment Company (KFH Capital) has not independently verified any information contained in this document. Therefore, neither KFH Capital nor any of its employees, representatives or officials gives any representation or warranty of reliability, completeness or accuracy of such information. This information should not be construed as an offer, invitation, promotion or solicitation to subscribe, purchase, maintain or sell any of the financial products mentioned here, nor does it constitute investment advice or a recommendation to enter into any transaction that would form whatsoever the basis of any contract or commitment.

The opinions in this report were prepared by KFH Capital for its clients based on the information obtained from public sources that are believed to be reliable, but that belief is not a warranty on the reliability of the information based upon for preparing the report. The published research report may be considered by KFH Capital when it decides to buy or sell proprietary positions in the securities mentioned in this report. For selected companies, KFH Capital's equity research analysts may identify shorter-term opportunities that are consistent or inconsistent with KFH Capital's existing, longer term Buy or Sell strategy. In addition, KFH Capital may trade for its own account as a result of the short term trading suggestions of analysts and may also engage in securities transactions in a manner inconsistent with this research report and with respect to securities covered by this report. Moreover, KFH Capital will sell to or buy from customers based on its principal criteria.

Opinions, estimates or projections in this report constitute the current conclusion of the author as of the date of this report. They do not necessarily reflect the opinions of KFH Capital and are subject to change without notice. Moreover, KFH Capital has no obligation to update, modify or amend this report or to otherwise notify a reader thereof in the event that any matter stated herein, or any opinion, projection, forecast or estimate set forth herein, changes or subsequently becomes inaccurate. The financial discussion and conclusion discussed in this report may not be suitable for all investors and investors must make their own investment decisions using their own independent advisors as they believe necessary and based upon their specific financial situations and investment objectives. Past performance is not necessarily indicative of future results and historical information in this report about companies, markets and securities does not guarantee future performance and investors are advised to take expert legal and financial advice before entering into any transaction similar to or inspired by the contents of this publication.

The use of any information contained in this report and taking any of investment decisions is the responsibility of the reader and included as part of his risks. Accordingly, neither KFH Capital nor any of its employees, representatives or officials shall be responsible for any investment decisions, damages, opportunity losses, direct or indirect losses related to using of information, data, analysis or opinions contained in this report. This report may not be reproduced, distributed or published by any person for any purpose without KFH Capital's prior written consent. Please cite source when quoting.

KFH Capital shall retain ownership of the copyright and all other intellectual property rights. You shall not quote our name or reproduce our logo in any form or medium without KFH Capital's prior written consent. This information is made available on the company's website (http:/www.kfhcapital.com.kw) under Investment Research.

This disclaimer is subject to laws of the State of Kuwait. All disputes arising out of or relating to this disclaimer, contents of the opinions or information contained in this website shall be submitted to courts of the State of Kuwait and in line with provisions of Islamic Shariaa principals. KFH Capital shall not be held responsible for any liability in case of using the contents of this website in other countries and any use of the contents of this website shall be subject to the relevant laws of those countries

لأي استفسارات يرجى الاتصال: قسم البحوث
البريد الإلكتروني : Research@kfhcapital.com.kw
رقم التلفون : 22987000