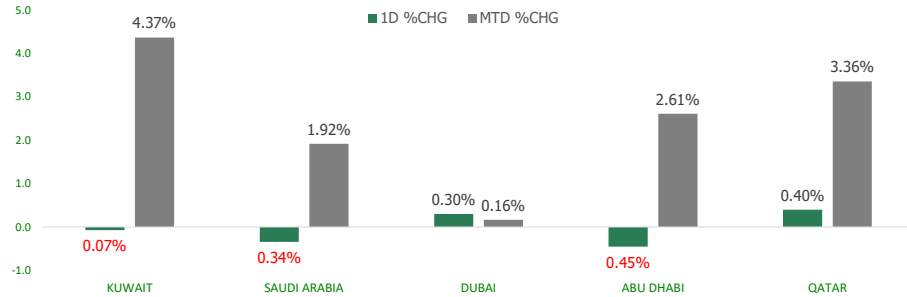


KFH Capital DAILY EQUITY MARKET UPDATE

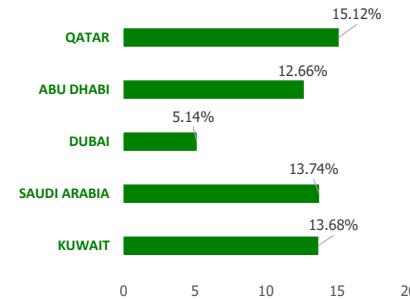


Tuesday, March 22, 2022

GCC INDICES - DAILY & MTD PERFORMANCE



YTD PERFORMANCE - GCC INDICES



Commodities & FX Rates Vs USD

Name	Close	YTD%
WTI Crude	112.60	49.08
ICE Brent	116.40	48.65
GBP	1.317	-2.69
EURO	1.101	-3.11
JPY	119.47	3.81
KWD	0.304	0.55

GCC PERFORMANCE SNAPSHOT

Index	Close	52W High	52W Low	Market Cap (USD Mn)	Dividend Yield	PE Ratio
KUWAIT	8,683.96	8,846.74	6,255.64	118826.83	2.31	14.89
SAUDI	12,831.69	12,959.96	9,417.71	3153783.55	2.19	22.44
DUBAI	3,360.14	3,509.05	2,481.44	97760.67		13.13
ABU DHABI	9,562.94	9,748.50	5,671.40	470440.84	2.14	22.15
QATAR	13,383.44	13,793.20	10,154.67	185539.23	3.41	17.17

GCC TOP GAINERS

Company	Close	%Chng
Al Dhafra Insurance Company PSC	AED 5.75	15.00
Takaful Emarat Insurance PJSC	AED 1.3	14.04
Abu Dhabi National Takaful Co PSC	AED 7.1	9.23
Palms Agro Production Co KSCP	KWf 81.6	7.51
Fujairah Cement Industries Co PSC	KWf 43.6	7.13

GCC TOP LOSERS

Company	Close	%Chg
Kuwait Hotels Co KPSC	KWf 113	-12.40
Wethaq Takaful Insurance Co KSCP	KWf 40.3	-9.03
United Real Estate Company SAKP	KWf 103	-6.36
Dar Al Takaful PJSC	AED 1.14	-5.79
National Petrochemical Company SJSC	SAR 45	-5.26

Note: KWf=Kuwaiti Fils

Note: KWf=Kuwaiti Fils

Trading Parameters

Market Trading - by Volume*

Most Active by Volume			Least Active by Volume		
Company	Close	Volume*	Company	Close	Volume*
Aldar Properties Pjsc	AED 4.66	66,755,629.0	Gulf Franchising Holding Co KSCP	KWf 121	1.00
Salam International Investment QPSC	QAR 1.078	51,051,063.0	Kuwait Reinsurance Company KSCP	KWf 400	1.00
Dana Gas PJSC	AED 1.18	39,613,482.0	Kuwait Syrian Holding Co KSCP	KWf 47.3	1.00
GFH Financial Group BSC	KWf 98.8	36,528,408.0	Aram Group PJSC	AED 2.89	10.00
Arabtec Holding PJSC	AED 0.53	29,158,195.0	Ajial Real Estate Entertainment Co KSCP	KWf 308	10.00

Note: KWf=Kuwaiti Fils

* Volume & Value as of: Previous Trading Day

Market Trading - by Value*

Most Active by Value			Least Active by Value		
Company	Close	Turnover (USD)*	Company	Close	Turnover (USD)*
Saudi National Bank	SAR 70	213,363,513.28	Warba Capital Holding Co KSC	KWf 99	3.26
Al Rajhi Banking & Investment Corporation SJSC	SAR 158.2	198,860,417.34	Ajial Real Estate Entertainment Co KSCP	KWf 308	10.14
Alinma Bank SJSC	SAR 38.2	189,973,878.26	Gulf Navigation Holding PJSC	AED 0.255	10.35
Saudi Arabian Oil Co	SAR 42.95	186,350,850.02	National Industries Company Kpsc	KWf 242	39.83
Acwa Power Co	SAR 117	143,472,782.75	Al-Maidan Clinic for Oral Health Services Company KSCP	KWf 650	69.65

Note: KWf=Kuwaiti Fils

* Volume & Value as of: Previous Trading Day

For any queries please contact : KFH Capital Research Department

© KFH Capital Investments

Page 1

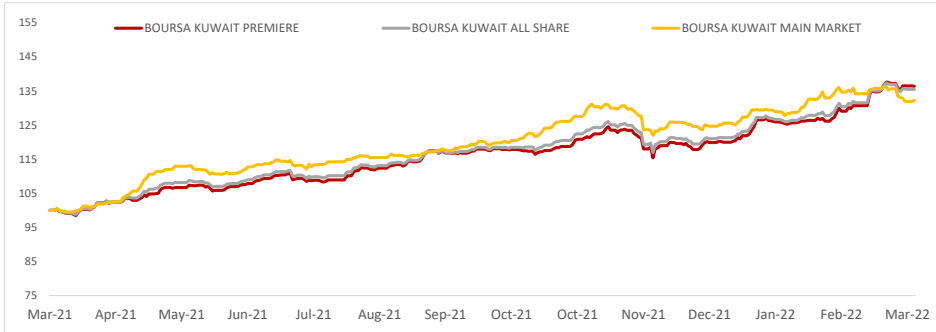
Email Id: IRD@KFHCAPITAL.COM.KW

Phone No: 22987000

Data Provided by Thomson Reuters



PRICE PERFORMANCE



SECTOR PERFORMANCE SUMMARY

KSE Sector	Close	1D % Chg	MTD%	YTD%	52W High	52W Low
Insurance Sector Index (PR) Index	1,640.63	▲ 0.64	▲ 1.65	▲ 6.99	1,675.71	1,174.95
Basic Materials Sector Index (PR) Index	1,150.57	▲ 0.36	▲ 1.68	▲ 12.27	1,213.17	985.65
Industrials Sector Index (PR) Index	1,253.60	▲ 0.03	▼ -1.05	▲ 9.82	1,282.54	910.72
Utilities Sector Index (PR) Index	594.74	■ 0.00	▲ 2.26	▼ -0.88	710.53	578.95
Technology Sector Index (PR) Index	691.13	■ 0.00	■ 0.00	▲ 1.06	887.55	554.36
Consumer Staples Sector Index (Pr) Index	716.17	▼ -0.67	▼ -0.81	▼ -2.04	842.41	705.32
Real Estate Sector Index (PR) Index	1,382.52	▼ -0.09	▲ 2.61	▲ 4.23	1,437.95	1,004.06
Banks Sector Index (PR) Index	1,842.07	▼ -0.02	▲ 4.87	▲ 13.51	1,889.15	1,296.83
Financial Services Sector Index (PR) Index	1,605.13	▼ -0.01	▲ 1.81	▲ 12.77	1,648.11	975.82
Telecommunications Sector Index (PR) Index	1,248.68	▼ -0.01	▲ 2.58	▲ 14.62	1,269.27	1,055.89

Market Trading - by Volume*

Most Active by Volume			Least Active by Volume		
Company	Close (Fils)	Volume (Shares)	Company	Close (Fils)	Volume (Shares)
GFH Financial Group BSC	98.80	36,528,408.00	Gulf Franchising Holding Co KSCP	121.00	1.00
Ahli United Bank BSC	293.00	27,201,867.00	Kuwait Reinsurance Company KSCP	400.00	1.00
Jiyad Holding Co KSCP	52.20	20,779,251.00	Kuwait Syrian Holding Co KSCP	47.30	1.00
Kuwait Projects Company Holding KSCP	202.00	12,630,234.00	Ajial Real Estate Entertainment Co KSCP	308.00	10.00
Ektitab Holding Company KSCP	21.30	9,820,596.00	Warba Capital Holding Co KSC	99.00	10.00

* Volume & Value as of: Previous Trading Day

NEWS

Saudi Arabia regained the spot as China's top crude supplier in the first two months of 2022, having been leapfrogged by Russia in December, while Russian shipments dropped 9% as a cut in import quotas led independent refiners to scale back purchases.

Arrivals of Saudi crude totalled 14.61 million tonnes in January-February, equivalent to 1.81 million barrels per day (bpd), down from 1.86 million bpd a year earlier, data from the General Administration of Customs showed on Sunday.

Imports from Russia totalled 12.67 million tonnes in the two months, or 1.57 million bpd. That compares to 1.72 million bpd in the corresponding 2021 period.

Demand for Russia's flagship ESPO crude from Chinese independent refineries, known as teapots, was hit by Beijing's crackdown on tax evasion and illegal trading of import quotas.

The government also cut its first batch of 2022 crude import allowances to teapots, aiming to eliminate inefficient refining capacity.

Imports from Russia could tumble in March as buyers worldwide shun its cargoes in the wake of the intensifying Ukraine crisis. But Reuters reported that Russian producer Surgutneftegaz was working with China to bypass Western sanctions and keep up oil sales.

Sunday's customs data showed that 259,937 tonnes of Iranian crude oil arrived in China in January, around the same level as in December 2021, the first imports recorded by official Chinese data since December 2020.

The shipments came as Tehran and Western nations hold talks on reviving a 2015 nuclear deal, pointing to a possible lifting of U.S. sanctions on Iranian oil exports.

No Iranian cargo were recorded by Chinese customs in February.

KSE TOP GAINERS

Company	Close (Fils)	%Chng
Palms Agro Production Co KSCP	81.60	7.51
Fujairah Cement Industries Co PSC	43.60	7.13
KAS Al-Nahyan for White Cement and Construction Materials Co BSC	129.00	6.61
Energy House Holding Company KSCP	48.80	6.32
Equipment Holding Co KSCP	56.60	4.81

KSE TOP LOSERS

Company	Close (Fils)	%Chng
Kuwait Hotels Co KPSC	113.00	-12.40
Wethaq Takaful Insurance Co KCSP	40.30	-9.03
United Real Estate Company SAKP	103.00	-6.36
Metal and Recycling Co KSCP	84.70	-4.94
Al Argan International Real Estate Co KSCP	100.00	-4.76

Market Trading - by Value*

Most Active by Value			Least Active by Value		
Company	Close (Fils)	Turnover (KWD Mn)	Company	Close (Fils)	Turnover (KWD)
Ahli United Bank BSC	293.00	8.04	Warba Capital Holding Co KSC	99.00	990.00
National Bank of Kuwait SAKP	1127.00	6.87	Ajial Real Estate Entertainment Co KSCP	308.00	3,080.00
Kuwait Finance House KSCP	988.00	6.34	National Industries Company Kpsc	242.00	12,100.00
Gfh Financial Group Bsc	98.80	3.63	Al-Maidan Clinic for Oral Health Services Company KSCP	650.00	21,160.00
Kuwait Projects Company Holding KSCP	202.00	2.59	Kuwait National Cinema Company KPSC	901.00	54,060.00

* Volume & Value as of: Previous Trading Day

إخلاء مسؤولية

إن المعلومات الواردة في هذا التقرير مستمدة من مصادر يعتقد أنها دقيقة وموثوقة. لم يتم التحقق بصفة مستقلة من قبل شركة بيتك كابيتال للإستثمار عن أي من المعلومات الواردة في هذا التقرير. وتبعا لذلك، فإن أي من شركة بيتك كابيتال للإستثمار أو ممثلها أو موظفيها أو مسؤوليها لا يضمنون أو يدعون موثوقية أو اكتمال أو دقة هذه المعلومات. ولا ينبغي لهذه المعلومات أن تفسر بأنها عرض، أو دعوة أو ترويج أو التماس للإكتتاب أو الشراء أو البيع أو الاحتفاظ لأي من المنتجات المالية المذكورة في هذا التقرير، كما أنها لا تشكل إطلاقاً المشورة أو التوصية للدخول في أي استثمارات أو صفقة من شأنها أن تشكل أساس لأي عقد أو التزام.

الأراء في هذا التقرير قد تم أعدادها من قبل شركة بيتك كابيتال للإستثمار لعملائها بناء على معلومات قد تم الحصول عليها من مصادر عامة يعتقد أنه يمكن الاعتماد عليها ولكن هذا الاعتقاد لا يضمن صحة المعلومات التي تم الاعتماد عليها لأعداد هذا التقرير. البحوث المنشورة في التقرير يمكن أن تأخذ بها شركة بيتك كابيتال للإستثمار عندما تقرر شراء أو بيع ملكية في الأسهم المذكورة في هذا التقرير. حيث تقوم شركة بيتك كابيتال للإستثمار بأجراء بحث تحليلي لنخبة مختارة من الشركات لتحديد الفرص القصيرة الأجل التي تتوافق أو تتعارض مع إستراتيجية شركة بيتك كابيتال للإستثمار بالشراء أو البيع على المدى الطويل. وبالإضافة إلى ذلك، فقد تقوم شركة بيتك كابيتال للإستثمار بالتداول أو الاتجار لحسابها الخاص، نتيجة اقتراحات المحللين على المدى القصير ويمكن لها أيضا الدخول في معاملات الأوراق المالية على نحو يتعارض مع هذا التقرير، كما أن البيع والشراء من وإلى العملاء يتم بناء على المعايير الأساسية التي تضعها شركة بيتك كابيتال للإستثمار.

وتشكل الأراء والتوقعات والتقييمات الواردة في هذا التقرير النتيجة الحالية التي توصل إليها معد التقرير اعتباراً من تاريخ هذا التقرير. وهي لا تعبر بالضرورة عن آراء شركة بيتك كابيتال للإستثمار وقابلة للتغيير دون سابق إنذار. وعلاوة على ذلك، ليس على شركة بيتك كابيتال للإستثمار أي التزام لتحديث أو تعديل أو تغيير هذا التقرير أو إبلاغ القارئ عن أي تغيير في التقرير، أو أي تغيير أو ثبوت عدم صحة في وقت لاحق لأي من الأراء أو التقديرات أو التوقعات أو التقييمات المبينة في هذا التقرير. إن المواضيع المالية التي نوقشت والناتج التي تم استخلاصها في هذا التقرير قد لا تكون مناسبة لجميع المستثمرين، ويجب على المستثمرين اتخاذ القرارات الاستثمارية بأنفسهم و باستخدام مستشاريهم المستقلين لاتخاذ قرارات استثمارية تناسب أوضاعهم المالية الخاصة وأهدافهم الاستثمارية. الأداء في الماضي ليس بالضرورة مؤشراً على النتائج المستقبلية والمعلومات التاريخية في هذا التقرير عن الشركات والأسواق والأدوات المالية لا تضمن أدائها المستقبلي، وينصح المستثمرين باتخاذ مشورة الخبراء القانونيين والماليين قبل الدخول في أي صفقة مماثلة أو مستوحاة من مضمون هذا المنشور.

إن استخدام أي معلومات وردت في هذا التقرير واتخاذ أي قرارات استثمارية عليها تعتبر من مسؤولية القارئ ومن ضمن مخاطرته ولن تكون شركة بيتك كابيتال للإستثمار أو ممثلها أو موظفيها أو مسؤوليها مسؤولين عن أي قرارات استثمارية أو أضرار أو فرص فائتة أو خسائر ناتجة عن أو متعلقة باستخدام المعلومات أو البيانات أو التحليلات أو الأراء الواردة في هذا التقرير سواء بصورة مباشرة أو غير مباشرة.

هذا التقرير لا يسمح باستنساخه أو توزيعه ونشره من قبل أي شخص ولأي غرض دون الحصول على موافقة خطية مسبقة من شركة بيتك كابيتال للإستثمار. ويرجى ذكر المصدر في حالة نقل أي معلومة مقتطفة من التقرير. سنحتفظ بملكية حقوق الطبع وكل حقوق الملكية الفكرية الأخرى، ولا يجوز لكم استخدام اسم شركتنا أو نسخ شعار الشركة بأي شكل أو أسلوب أو وسيلة بدون موافقة خطية مسبقة من شركتنا.

وهذه المعلومات مناحة للجميع على موقع الشركة بشبكة الإنترنت (www.kfhcapital.com.kw) ضمن قائمة البحوث والدراسات الإستشارية.

يخضع هذا التنصل القانوني لقوانين دولة الكويت. وتُقدّم كافة النزاعات الناشئة عن أو المتصلة بهذا التنصل والمحتويات المتعلقة بالأراء والمعلومات المدرجة في هذا الموقع الإلكتروني إلى القضاء الحصري التابع لمحاكم دولة الكويت بما لا يتعارض وأحكام الشريعة الإسلامية الغراء. ولا تتحمل شركة بيتك كابيتال للإستثمار أي مسؤولية في حالة استخدام محتويات هذا الموقع في بلدان أخرى تخضع لقوانينها الخاصة.

Disclaimer

The information contained in this document has been derived from sources believed to be accurate and reliable. KFH Capital Investment Company (KFH Capital) has not independently verified any information contained in this document. Therefore, neither KFH Capital nor any of its employees, representatives or officials gives any representation or warranty of reliability, completeness or accuracy of such information. This information should not be construed as an offer, invitation, promotion or solicitation to subscribe, purchase, maintain or sell any of the financial products mentioned here, nor does it constitute investment advice or a recommendation to enter into any transaction that would form whatsoever the basis of any contract or commitment.

The opinions in this report were prepared by KFH Capital for its clients based on the information obtained from public sources that are believed to be reliable, but that belief is not a warranty on the reliability of the information based upon for preparing the report. The published research report may be considered by KFH Capital when it decides to buy or sell proprietary positions in the securities mentioned in this report. For selected companies, KFH Capital's equity research analysts may identify shorter-term opportunities that are consistent or inconsistent with KFH Capital's existing, longer term Buy or Sell strategy. In addition, KFH Capital may trade for its own account as a result of the short term trading suggestions of analysts and may also engage in securities transactions in a manner inconsistent with this research report and with respect to securities covered by this report. Moreover, KFH Capital will sell to or buy from customers based on its principal criteria.

Opinions, estimates or projections in this report constitute the current conclusion of the author as of the date of this report. They do not necessarily reflect the opinions of KFH Capital and are subject to change without notice. Moreover, KFH Capital has no obligation to update, modify or amend this report or to otherwise notify a reader thereof in the event that any matter stated herein, or any opinion, projection, forecast or estimate set forth herein, changes or subsequently becomes inaccurate. The financial discussion and conclusion discussed in this report may not be suitable for all investors and investors must make their own investment decisions using their own independent advisors as they believe necessary and based upon their specific financial situations and investment objectives. Past performance is not necessarily indicative of future results and historical information in this report about companies, markets and securities does not guarantee future performance and investors are advised to take expert legal and financial advice before entering into any transaction similar to or inspired by the contents of this publication.

The use of any information contained in this report and taking any of investment decisions is the responsibility of the reader and included as part of his risks. Accordingly, neither KFH Capital nor any of its employees, representatives or officials shall be responsible for any investment decisions, damages, opportunity losses, direct or indirect losses related to using of information, data, analysis or opinions contained in this report. This report may not be reproduced, distributed or published by any person for any purpose without KFH Capital's prior written consent. Please cite source when quoting.

KFH Capital shall retain ownership of the copyright and all other intellectual property rights. You shall not quote our name or reproduce our logo in any form or medium without KFH Capital's prior written consent. This information is made available on the company's website (<http://www.kfhcapital.com.kw>) under Investment Research.

This disclaimer is subject to laws of the State of Kuwait. All disputes arising out of or relating to this disclaimer, contents of the opinions or information contained in this website shall be submitted to courts of the State of Kuwait and in line with provisions of Islamic Shariah principals. KFH Capital shall not be held responsible for any liability in case of using the contents of this website in other countries and any use of the contents of this website shall be subject to the relevant laws of those countries