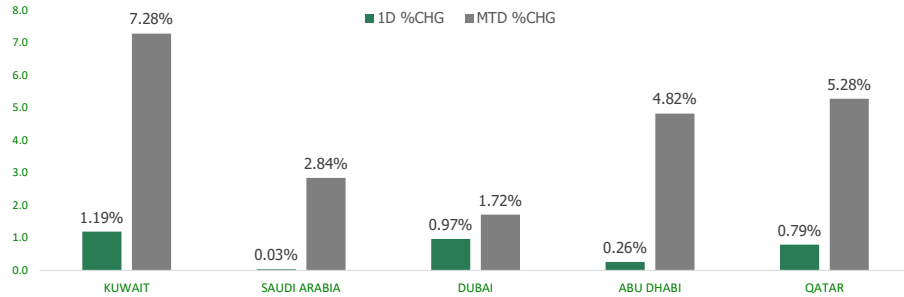


KFH Capital DAILY EQUITY MARKET UPDATE

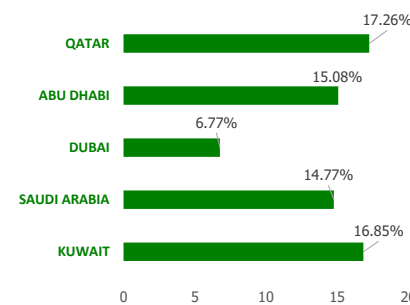


Sunday, March 27, 2022

GCC INDICES - DAILY & MTD PERFORMANCE



YTD PERFORMANCE - GCC INDICES



Commodities & FX Rates Vs USD

Name	Close	YTD%
WTI Crude	112.60	51.44
ICE Brent	119.98	55.12
GBP	1.319	-2.52
EURO	1.098	-3.40
JPY	122.06	6.07
KWD	0.304	0.59

GCC PERFORMANCE SNAPSHOT

Index	Close	52W High	52W Low	Market Cap (USD Mn)	Dividend Yield	PE Ratio
KUWAIT	8,926.14	8,926.94	6,255.64	122386.76	2.26	15.23
SAUDI	12,948.37	12,968.15	9,417.71	3145664.22	2.21	22.20
DUBAI	3,412.18	3,509.05	2,493.57	97760.67		13.13
ABU DHABI	9,768.66	9,768.66	5,716.55	479323.37	2.08	22.78
QATAR	13,631.97	13,793.20	10,154.67	189169.94	3.35	17.49

GCC TOP GAINERS

Company	Close	%Chng
Commercial Bank International PJSC	AED 0.9	12.50
Scientific and Medical Equipment House Company CJSC	SAR 75.3	9.93
Kuwait Hotels Co KPSC	KWf 123	9.82
Umm Al Qaiwain General Investment Co PSC	KWf 102	9.68
Saudi Arabian Amiantit Company SJSC	SAR 47.25	7.88

GCC TOP LOSERS

Company	Close	%Chg
Aram Group PJSC	AED 2.79	-10.00
Takaful Emarat Insurance PJSC	AED 1.18	-8.53
Al Masaken International Real Estate Development Co KSCP	KWf 40.4	-5.83
Kuwait Finance and Investment Company Public KSC	KWf 73.9	-5.13
National Marine Dredging Company PJSC	AED 16.56	-5.05

Note: KWf=Kuwaiti Fils

Note: KWf=Kuwaiti Fils

Trading Parameters

Market Trading - by Volume*

Most Active by Volume			Least Active by Volume		
Company	Close	Volume*	Company	Close	Volume*
Aldar Properties Pjsc	AED 4.88	78,484,178.0	Automated Systems Company KPSC	KWf 100	8.00
Qatar Aluminum Manufacturing Company PJSC	QAR 2.58	57,233,999.0	National Corp for Tourism and Hotels	AED 2.94	10.00
Ahli United Bank BSC	KWf 313	46,799,932.0	Ras Al Khaimah Poultry and Feeding Co	AED 2.4	10.00
GFH Financial Group BSC	KWf 101	43,861,420.0	Finance House Pjsc	AED 1.9	10.00
Arabtec Holding PJSC	AED 0.53	29,158,195.0	First Takaful Insurance Company KPSC	KWf 53	10.00

Note: KWf=Kuwaiti Fils

* Volume & Value as of: Previous Trading Day

Market Trading - by Value*

Most Active by Value			Least Active by Value		
Company	Close	Turnover (USD)*	Company	Close	Turnover (USD)*
Saudi Basic Industries Corporation SJSC	SAR 129.8	113,074,535.32	Kuwait Remal Real Estate Co KPSC	KWf 16.2	0.53
Aldar Properties Pjsc	AED 4.88	102,953,940.92	First Takaful Insurance Company KPSC	KWf 53	1.74
Al Rajhi Banking & Investment Corporation SJSC	SAR 156.2	101,091,012.58	Automated Systems Company KPSC	KWf 100	2.63
SABIC Agri-Nutrients Company SJSC	SAR 180.6	101,008,272.94	Takaful Emarat Insurance PJSC	AED 1.18	20.97
Alinma Bank SJSC	SAR 38.85	99,148,941.70	Sharjah Cement and Industrial Development CompanyPSC	AED 0.649	22.09

Note: KWf=Kuwaiti Fils

* Volume & Value as of: Previous Trading Day

For any queries please contact : KFH Capital Research Department

© KFH Capital Investments

Page 1

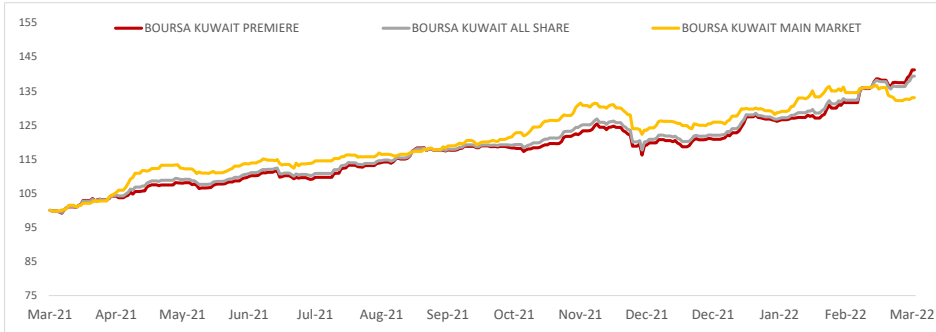
Email Id: IRD@KFHCAPITAL.COM.KW

Phone No: 22987000

Data Provided by Thomson Reuters



PRICE PERFORMANCE



SECTOR PERFORMANCE SUMMARY

KSE Sector	Close	1D % Chg	MTD%	YTD%	52W High	52W Low
Telecommunications Sector Index (PR) Index	1,266.42	▲ 1.28	▲ 4.03	▲ 16.25	1,269.27	1,055.89
Banks Sector Index (PR) Index	1,893.12	▲ 1.25	▲ 7.77	▲ 16.66	1,893.12	1,296.83
Financial Services Sector Index (PR) Index	1,632.12	▲ 0.98	▲ 3.52	▲ 14.67	1,648.11	975.82
Basic Materials Sector Index (PR) Index	1,160.79	▲ 0.78	▲ 2.58	▲ 13.27	1,213.17	985.65
Real Estate Sector Index (PR) Index	1,393.84	▲ 0.58	▲ 3.45	▲ 5.08	1,437.95	1,004.06
Insurance Sector Index (PR) Index	1,618.54	▼ -0.74	▲ 0.29	▲ 5.55	1,675.71	1,174.95
Technology Sector Index (PR) Index	727.50	■ 0.00	▲ 5.26	▲ 6.38	887.55	554.36
Health Care Sector Index (PR) Index	511.54	■ 0.00	▼ -37.06	▼ -35.82	821.70	468.89
Industrials Sector Index (PR) Index	1,290.60	▲ 0.24	▲ 1.87	▲ 13.06	1,294.53	910.72
Consumer Staples Sector Index (Pr) Index	715.14	▲ 0.39	▼ -0.96	▼ -2.18	842.41	705.32

Market Trading - by Volume*

Most Active by Volume			Least Active by Volume		
Company	Close (Fils)	Volume (Shares)	Company	Close (Fils)	Volume (Shares)
Ahli United Bank BSC	313.00	46,799,932.00	Automated Systems Company KPSC	100.00	8.00
GFH Financial Group BSC	101.00	43,861,420.00	First Takaful Insurance Company KPSC	53.00	10.00
Arzan Financial Group for Financing and Investment KSCC	160.00	22,452,117.00	Kuwait Remal Real Estate Co KPSC	16.20	10.00
Kuwait Finance House KSCC	1026.00	10,003,443.00	Gulf Insurance Group KSCC	1070.00	17.00
Ektitab Holding Company KSCC	21.30	9,820,596.00	Al Kout Industrial Projects Company KPSC	545.00	63.00

* Volume & Value as of: Previous Trading Day

NEWS

Dubai and Abu Dhabi's main indexes rose on Friday, tracking global stocks that gained amid cautious sentiment as the war in Ukraine rages on.

Oil prices slipped on Friday with some supply concerns easing after a partial export resumption from Kazakhstan's CPC crude terminal, while the European Union remained split on whether to impose an oil embargo on Russia.

In Dubai, the main share index .DFMGI gained for a third straight session, rising 1%. The index has advanced 1.9% this week.

"The Dubai stock market inched higher as investors turn their attention to DEWA's IPO. The listing is one of the largest in the region and is part of a series of introductions announced by the government to boost liquidity and volumes in the exchange," said Eman AlAyyaf, CEO of EA Trading.

Dubai Electricity and Water Authority (DEWA) is looking to raise as much as 8.06 billion dirhams (\$2.19 billion) in its initial public offering, marking the largest such deal in the emirate since DP World in 2007.

The IPO subscription for institutional and retail investors kicked off on Thursday.

Index heavyweight Emaar Properties EMAR.DU ended 2.4% higher.

Abu Dhabi's index .FTFADGI ended 0.3% up and posted a weekly gain of 1.7%.

KSE TOP GAINERS

Company	Close (Fils)	%Chng
Kuwait Hotels Co KPSC	123.00	9.82
Umm Al Qaiwain General Investment Co PSC	102.00	9.68
National Industries Group Holding KPSC	285.00	6.88
Gulf Investment House KSCC	323.00	5.90
United Projects for Aviation Services Co KSCC	276.00	5.34

KSE TOP LOSERS

Company	Close (Fils)	%Chng
Al Masaken International Real Estate Development Co KSCC	40.40	-5.83
Kuwait Finance and Investment Company Public KSCC	73.90	-5.13
Kuwait Reinsurance Company KSCC	380.00	-5.00
Palms Agro Production Co KSCC	77.60	-4.90
Wethaq Takaful Insurance Co KSCC	42.00	-4.55

Market Trading - by Value*

Most Active by Value			Least Active by Value		
Company	Close (Fils)	Turnover (KWD Mn)	Company	Close (Fils)	Turnover (KWD)
Ahli United Bank BSC	313.00	14.44	Kuwait Remal Real Estate Co KPSC	16.20	162.00
Kuwait Finance House KSCC	1026.00	10.21	First Takaful Insurance Company KPSC	53.00	530.00
National Bank of Kuwait SAKP	1150.00	8.37	Automated Systems Company KPSC	100.00	800.00
Gfh Financial Group Bsc	101.00	4.39	Kuwait Reinsurance Company KSCC	380.00	38,000.00
Agility Public Warehousing Company KSCC	1084.00	4.37	Metal and Recycling Co KSCC	85.90	43,759.00

* Volume & Value as of: Previous Trading Day

إخلاء مسؤولية

إن المعلومات الواردة في هذا التقرير مستمدة من مصادر يعتقد أنها دقيقة وموثوقة. لم يتم التحقق بصفة مستقلة من قبل شركة بيتك كابيتال للإستثمار عن أي من المعلومات الواردة في هذا التقرير. وتبعاً لذلك، فإن أي من شركة بيتك كابيتال للإستثمار أو ممثلها أو موظفيها أو مسؤوليها لا يضمنون أو يدعون موثوقية أو اكتمال أو دقة هذه المعلومات. ولا ينبغي لهذه المعلومات أن تفسر بأنها عرض، أو دعوة أو ترويج أو التماس للإكتتاب أو الشراء أو البيع أو الاحتفاظ لأي من المنتجات المالية المذكورة في هذا التقرير، كما أنها لا تشكل إطلاقاً المشورة أو التوصية للدخول في أي إستثمارات أو صفقة من شأنها أن تشكل أساس لأي عقد أو التزام.

الأراء في هذا التقرير قد تم أعدادها من قبل شركة بيتك كابيتال للإستثمار لعملائها بناء على معلومات قد تم الحصول عليها من مصادر عامة يعتقد أنه يمكن الاعتماد عليها ولكن هذا الاعتقاد لا يضمن صحة المعلومات التي تم الاعتماد عليها لأعداد هذا التقرير. البحوث المنشورة في التقرير يمكن أن تأخذ بها شركة بيتك كابيتال للإستثمار عندما تقرر شراء أو بيع ملكية في الأسهم المذكورة في هذا التقرير. حيث تقوم شركة بيتك كابيتال للإستثمار بأجراء بحث تحليلي لنخبة مختارة من الشركات لتحديد الفرص القصيرة الأجل التي تتوافق أو تتعارض مع إستراتيجية شركة بيتك كابيتال للإستثمار بالشراء أو البيع على المدى الطويل. وبالإضافة إلى ذلك، فقد تقوم شركة بيتك كابيتال للإستثمار بالتداول أو الاتجار لحسابها الخاص، نتيجة اقتراحات المحللين على المدى القصير ويمكن لها أيضاً الدخول في معاملات الأوراق المالية على نحو يتعارض مع هذا التقرير، كما أن البيع والشراء من وإلى العملاء يتم بناء على المعايير الأساسية التي تضعها شركة بيتك كابيتال للإستثمار.

وتشكل الأراء والتوقعات والتقييمات الواردة في هذا التقرير النتيجة الحالية التي توصل إليها معد التقرير اعتباراً من تاريخ هذا التقرير. وهي لا تعبر بالضرورة عن آراء شركة بيتك كابيتال للإستثمار وقابلة للتغيير دون سابق إنذار. وعلاوة على ذلك، ليس على شركة بيتك كابيتال للإستثمار أي التزام لتحديث أو تعديل أو تغيير هذا التقرير أو إبلاغ القارئ عن أي تغيير في التقرير، أو أي تغيير أو ثبوت عدم صحة في وقت لاحق لأي من الأراء أو التقديرات أو التوقعات أو التقييمات المبينة في هذا التقرير. إن المواضيع المالية التي نوقشت والنتائج التي تم استخلاصها في هذا التقرير قد لا تكون مناسبة لجميع المستثمرين، ويجب على المستثمرين اتخاذ القرارات الاستثمارية بأنفسهم و باستخدام مستشاريهم المستقلين لاتخاذ قرارات استثمارية تناسب أوضاعهم المالية الخاصة وأهدافهم الاستثمارية. الأداء في الماضي ليس بالضرورة مؤشراً على النتائج المستقبلية والمعلومات التاريخية في هذا التقرير عن الشركات والأسواق والأدوات المالية لا تضمن أدائها المستقبلي، وينصح المستثمرين باتخاذ مشورة الخبراء القانونيين والماليين قبل الدخول في أي صفقة مماثلة أو مستوحاة من مضمون هذا المنشور.

إن استخدام أي معلومات وردت في هذا التقرير واتخاذ أي قرارات استثمارية عليها تعتبر من مسؤولية القارئ ومن ضمن مخاطرته ولن تكون شركة بيتك كابيتال للإستثمار أو ممثلها أو موظفيها أو مسؤوليها مسؤولين عن أي قرارات استثمارية أو أضرار أو فرص فائتة أو خسائر ناتجة عن أو متعلقة باستخدام المعلومات أو البيانات أو التحليلات أو الأراء الواردة في هذا التقرير سواء بصورة مباشرة أو غير مباشرة.

هذا التقرير لا يسمح بإستئناسه أو توزيعه ونشره من قبل أي شخص ولأي غرض دون الحصول على موافقة خطية مسبقة من شركة بيتك كابيتال للإستثمار. ويرجى ذكر المصدر في حالة نقل أي معلومة مقتطفة من التقرير. سنحتفظ بملكية حقوق الطبع وكل حقوق الملكية الفكرية الأخرى، ولا يجوز لكم استخدام اسم شركتنا أو نسخ شعار الشركة بأي شكل أو أسلوب أو وسيلة بدون موافقة خطية مسبقة من شركتنا.

وهذه المعلومات مناحة للجميع على موقع الشركة بشبكة الإنترنت (www.kfhcapital.com.kw) ضمن قائمة البحوث والدراسات الإستشارية.

يخضع هذا التنصل القانوني لقوانين دولة الكويت. وتُقدّم كافة النزاعات الناشئة عن أو المتصلة بهذا التنصل والمحتويات المتعلقة بالأراء والمعلومات المدرجة في هذا الموقع الإلكتروني إلى القضاء الحصري التابع لمحاكم دولة الكويت بما لا يتعارض وأحكام الشريعة الإسلامية الغراء. ولا تتحمل شركة بيتك كابيتال للإستثمار أي مسؤولية في حالة إستخدام محتويات هذا الموقع في بلدان أخرى تخضع لقوانينها الخاصة.

Disclaimer

The information contained in this document has been derived from sources believed to be accurate and reliable. KFH Capital Investment Company (KFH Capital) has not independently verified any information contained in this document. Therefore, neither KFH Capital nor any of its employees, representatives or officials gives any representation or warranty of reliability, completeness or accuracy of such information. This information should not be construed as an offer, invitation, promotion or solicitation to subscribe, purchase, maintain or sell any of the financial products mentioned here, nor does it constitute investment advice or a recommendation to enter into any transaction that would form whatsoever the basis of any contract or commitment.

The opinions in this report were prepared by KFH Capital for its clients based on the information obtained from public sources that are believed to be reliable, but that belief is not a warranty on the reliability of the information based upon for preparing the report. The published research report may be considered by KFH Capital when it decides to buy or sell proprietary positions in the securities mentioned in this report. For selected companies, KFH Capital's equity research analysts may identify shorter-term opportunities that are consistent or inconsistent with KFH Capital's existing, longer term Buy or Sell strategy. In addition, KFH Capital may trade for its own account as a result of the short term trading suggestions of analysts and may also engage in securities transactions in a manner inconsistent with this research report and with respect to securities covered by this report. Moreover, KFH Capital will sell to or buy from customers based on its principal criteria.

Opinions, estimates or projections in this report constitute the current conclusion of the author as of the date of this report. They do not necessarily reflect the opinions of KFH Capital and are subject to change without notice. Moreover, KFH Capital has no obligation to update, modify or amend this report or to otherwise notify a reader thereof in the event that any matter stated herein, or any opinion, projection, forecast or estimate set forth herein, changes or subsequently becomes inaccurate. The financial discussion and conclusion discussed in this report may not be suitable for all investors and investors must make their own investment decisions using their own independent advisors as they believe necessary and based upon their specific financial situations and investment objectives. Past performance is not necessarily indicative of future results and historical information in this report about companies, markets and securities does not guarantee future performance and investors are advised to take expert legal and financial advice before entering into any transaction similar to or inspired by the contents of this publication.

The use of any information contained in this report and taking any of investment decisions is the responsibility of the reader and included as part of his risks. Accordingly, neither KFH Capital nor any of its employees, representatives or officials shall be responsible for any investment decisions, damages, opportunity losses, direct or indirect losses related to using of information, data, analysis or opinions contained in this report. This report may not be reproduced, distributed or published by any person for any purpose without KFH Capital's prior written consent. Please cite source when quoting.

KFH Capital shall retain ownership of the copyright and all other intellectual property rights. You shall not quote our name or reproduce our logo in any form or medium without KFH Capital's prior written consent. This information is made available on the company's website (<http://www.kfhcapital.com.kw>) under Investment Research.

This disclaimer is subject to laws of the State of Kuwait. All disputes arising out of or relating to this disclaimer, contents of the opinions or information contained in this website shall be submitted to courts of the State of Kuwait and in line with provisions of Islamic Shariah principals. KFH Capital shall not be held responsible for any liability in case of using the contents of this website in other countries and any use of the contents of this website shall be subject to the relevant laws of those countries