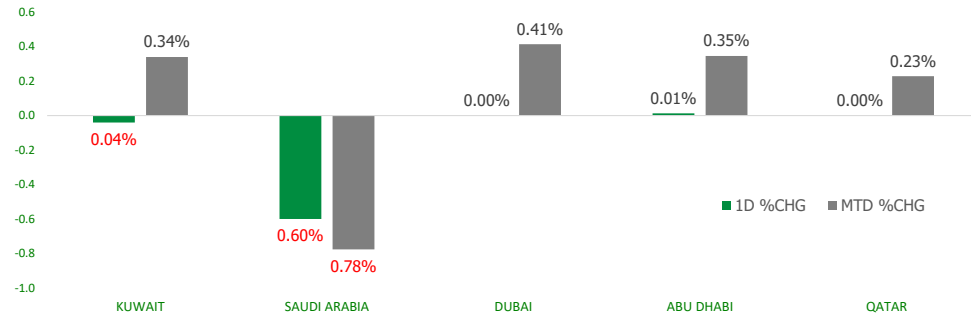


# KFH Capital DAILY EQUITY MARKET UPDATE

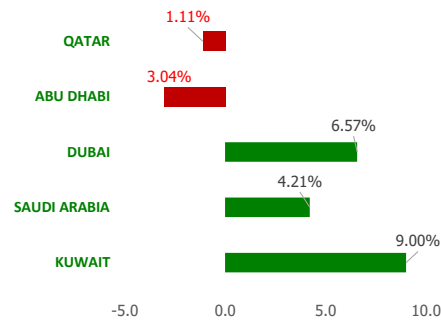


Tuesday, March 5, 2024

## GCC INDICES - DAILY & MTD PERFORMANCE



## YTD PERFORMANCE - GCC INDICES



## Commodities & FX Rates Vs USD

Name	Close	YTD%
WTI Crude	78.76	0.10
ICE Brent	82.84	0.07
GBP	1.269	0.00
EURO	1.085	-0.02
JPY	150.51	0.07
KWD	0.308	0.00

## GCC PERFORMANCE SNAPSHOT

Index	Close	52W High	52W Low	Market Cap (USD Mn)	Dividend Yield	PE Ratio
KUWAIT	8,150.26	8,216.19	6,899.51	131859.03	3.05	17.61
SAUDI	12,434.59	12,668.91	9,932.88	2938628.78	2.93	21.80
DUBAI	4,326.62	4,405.74	3,273.13	167530.18	5.23	8.46
ABU DHABI	9,285.59	10,084.68	9,219.64	699651.44	2.14	17.18
QATAR	10,473.04	11,129.89	9,296.14	147862.63	4.49	12.40

## GCC TOP GAINERS

Company	Close	%Chng
Fujairah Building Industries PJSC	AED 2.77	14.94
Al Madar Finance and Investment Co KSCP	KWf 98.9	11.25
Orascom Construction PLC	USD 5.28	10.00
Tamdeen Investment Co KSCP	KWf 520	9.47
Takaful Emarat Insurance PJSC	AED 0.58	8.41

Note: KWf=Kuwaiti Fils

## GCC TOP LOSERS

Company	Close	%Chg
Noor Financial Investment Co KPSC	KWf 218	-16.15
Ras Al Khaimah National Insurance Company PSC	AED 2.7	-10.00
Commercial Bank of Dubai PSC	AED 7.35	-9.93
Seera Holding Group SJSC	SAR 29.55	-9.91
Al Khaleej Training and Education Company SJSC	SAR 33.75	-9.88

Note: KWf=Kuwaiti Fils

## Trading Parameters

### Market Trading - by Volume\*

Most Active by Volume			Least Active by Volume		
Company	Close	Volume*	Company	Close	Volume*
Union Properties PJSC	AED 0.373	79,051,245	Metal and Recycling Co KSCP	KWf 112	1.00
Deyaar Development PJSC	AED 0.76	41,035,962	Dalqan Real Estate Company KSCP	KWf 153	5.00
Anaam International Holding Group Company SJSC	SAR 0.848572	40,782,173	Abdulaziz & Mansour Ibrahim Albabtin Co PJSC	SAR 44	6.00
Mobile Telecommunications Company Saudi Arabia SJSC	SAR 13.24	28,226,457	Gulf Franchising Holding Co KSCP	KWf 73	14.00
Eshraq Investments PJSC	AED 0.289	26,796,802	National Building and Marketing Company CJSC	SAR 261.8	123.00

Note: KWf=Kuwaiti Fils

\* Volume & Value as of: Previous Trading Day

### Market Trading - by Value\*

Most Active by Value			Least Active by Value		
Company	Close	Turnover (USD)*	Company	Close	Turnover (USD)*
Saudi Arabian Oil Co	SAR 31.2	104,181,602	Metal and Recycling Co KSCP	KWf 112	0.36
Mobile Telecommunications Company Saudi Arabia SJSC	SAR 13.24	101,082,960	Dalqan Real Estate Company KSCP	KWf 153	2.49
Al Rajhi Banking & Investment Corporation SJSC	SAR 86.4	100,929,071	Gulf Franchising Holding Co KSCP	KWf 73	3.32
Saudi Steel Pipes Company SJSC	SAR 57.1	86,592,445	Ras Al Khaimah National Insurance Company PSC	AED 2.7	3.68
Al Nahdi Medical Company SJSC	SAR 146.6	68,535,398	Abu Dhabi National for Building Materials Co PJSC	AED 0.225	61.57

Note: KWf=Kuwaiti Fils

\* Volume & Value as of: Previous Trading Day

For any queries please contact : KFH Capital Research Department

Email: research@kfcapital.com.kw

Phone No: 22987000

© KFH Capital Investments

Page 1

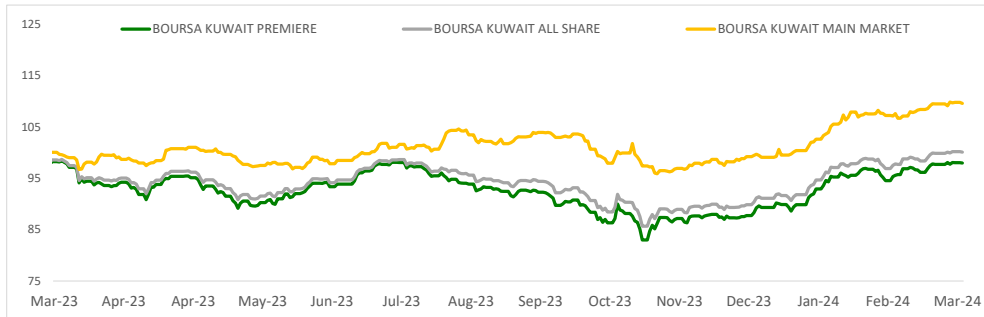
Data Provided by Refinitiv



## KUWAIT UPDATE



### PRICE PERFORMANCE



### SECTOR PERFORMANCE SUMMARY

KSE Sector	Close	1D % Chg	MTD%	YTD%	52W High	52W Low
Insurance Sector Index (PR) Index	2,531.03	▲ 0.38	▲ 0.40	▲ 10.39	2,548.28	1,593.41
Telecommunications Sector Index (PR) Index	1,123.25	▲ 0.11	▲ 0.54	▲ 1.64	1,203.27	1,011.29
Industrials Sector Index (PR) Index	1,015.52	▲ 0.07	▲ 0.03	▲ 11.85	1,042.60	853.70
Technology Sector Index (PR) Index	2,037.00	■ 0.00	▲ 0.36	▲ 252.20	2,167.95	524.53
Health Care Sector Index (PR) Index	478.71	■ 0.00	▼ -1.54	▼ -0.71	487.21	397.70
Basic Materials Sector Index (PR) Index	777.96	▼ -0.02	▼ -0.27	▲ 4.29	980.02	732.44
Banks Sector Index (PR) Index	1,808.57	▼ -0.04	▼ -0.09	▲ 9.78	1,826.91	1,528.91
Consumer Staples Sector Index (Pr) Index	710.04	▼ -0.10	▼ -0.72	▲ 7.81	718.69	437.73
Real Estate Sector Index (PR) Index	1,282.82	▼ -0.18	▲ 0.25	▲ 5.76	1,290.05	1,071.67
Energy Sector Index (Pr) Index	1,050.54	▼ -0.27	▲ 1.58	▲ 10.70	1,099.93	893.57

### Market Trading - by Volume\*

#### Most Active by Volume

Company	Close (Fils)	Volume (Shares)
Commercial Real Estate Co KPSC	KWf 130	22,660,197
Noor Financial Investment Co KPSC	KWf 218	10,156,478
United Real Estate Company KSCP	KWf 57.7	10,095,702
Gulf Bank KSCP	KWf 294	10,043,132
Kuwait Finance House KSCP	KWf 811	9,725,963

#### Least Active by Volume

Company	Close (Fils)	Volume (Shares)
Metal and Recycling Co KSCP	KWf 112	1.00
Dalqan Real Estate Company KSCP	KWf 153	5.00
Gulf Franchising Holding Co KSCP	KWf 73	14.00
Tamdeen Investment Co KSCP	KWf 520	902.00
Kuwait Real Estate Holding Company KPSC	KWf 34.9	1110.00

\* Volume & Value as of: Previous Trading Day

### NEWS

Most stock markets in the Gulf ended lower on Monday as investors waited for U.S. Fed Chair Jerome Powell's congressional testimony for further clues on the central bank's monetary policy. Powell is set to testify before lawmakers on Wednesday and Thursday, with analysts assuming the Fed chief to stay in wait-and-watch mode on policy after a recent escalation in inflation.

Saudi Arabia's benchmark index .TASI was down for a second straight session ending 1% lower, the sharpest drop in over a month with most sectors in the red. Al Rajhi Bank (1120), the world's largest Islamic lender slipped 1.5% and Saudi National Bank (1180), kingdom's biggest lender declined 3.2%.

Dubai's benchmark index .DFMGI dropped 0.7%, with Commercial Bank of Dubai sinking 9.9% and Mashreqbank declining 3.4%. However, the tolls operator Salik rose 2% after it declared half-year cash dividend of 7.3338 fils per share and said it expected FY 2024 EBITDA margin in the range of 65%-66%.

The Qatari benchmark index .QSI dipped slightly to trade flat with Qatar National Bank, the region's largest lender sliding 1.4% while Industries Qatar gained 0.2%.

In Abu Dhabi, the benchmark index .FTFADGI was up for a second straight session, ending 0.1% higher, supported by a 1.1% gain in National Marine Dredging and 2.4% rise in ADNOC Drilling.

### KSE TOP GAINERS

Company	Close (Fils)	%Chng
Al Madar Finance and Investment Co KSCP	KWf 98.9	11.25
Tamdeen Investment Co KSCP	KWf 520	9.47
Kuwait Emirates Holding Company KSCP	KWf 45.6	5.56
Kuwait Real Estate Holding Company KPSC	KWf 34.9	3.56
Bayan Investment Holding Co KSCP	KWf 44.8	2.99

### KSE TOP LOSERS

Company	Close (Fils)	%Chng
Noor Financial Investment Co KPSC	KWf 218	-16.15
Al Argan International Real Estate Company KSCP	KWf 106	-8.62
Munshaat Real Estate Projects Company KSCP	KWf 143	-4.67
Kuwait Business Town Real Estate Co KPSC	KWf 71.7	-4.27
First Investment Co KSCP	KWf 44.3	-4.11

### Market Trading - by Value\*

#### Most Active by Value

Company	Close (Fils)	Turnover (KWD)
Kuwait Finance House KSCP	KWf 811	7,892,716
Gulf Bank KSCP	KWf 294	2,966,339
Commercial Real Estate Co KPSC	KWf 130	2,910,249
National Investments Co KSCP	KWf 274	2,464,217
Noor Financial Investment Co KPSC	KWf 218	2,280,739

#### Least Active by Value

Company	Close (Fils)	Turnover (KWD)
Metal and Recycling Co KSCP	KWf 112	0.11
Dalqan Real Estate Company KSCP	KWf 153	0.77
Gulf Franchising Holding Co KSCP	KWf 73	1.02
Kuwait Real Estate Holding Company KPSC	KWf 34.9	38.74
Umm Al Qaiwain General Investment Co PSC	KWf 95	331.74

\* Volume & Value as of: Previous Trading Day

For any queries please contact : KFH Capital Research Department

Email: [research@kfhcapi.com.kw](mailto:research@kfhcapi.com.kw)

Phone No: 22987000

© KFH Capital Investments

Data Provided by Refinitiv

# Disclaimer



## إخلاء مسؤولية

إن المعلومات الواردة في هذا التقرير مستمدة من مصادر يعتقد أنها دقيقة وموثوقة. لم يتم التحقق بصفة مستقلة من قبل شركة بيتك كابيتال للإستثمار عن أي من المعلومات الواردة في هذا التقرير. وتبعا لذلك، فإن أي من شركة بيتك كابيتال للإستثمار أو ممثليها أو موظفيها أو مسؤوليها لا يضمنون أو يدعون موثوقية أو اكتمال أو دقة هذه المعلومات. ولا ينبغي لهذه المعلومات أن تفسر بأنها عرض، أو دعوة أو ترويج أو التماس للإكتتاب أو الشراء أو البيع أو الاحتفاظ لأي من المنتجات المالية المذكورة في هذا التقرير، كما أنها لا تشكل إطلاقاً المشورة أو التوصية للدخول في أي استثمارات أو صفقة من شأنها أن تشكل أساساً لأي عقد أو التزام.

الآراء في هذا التقرير قد تم إعدادها من قبل شركة بيتك كابيتال للإستثمار لعملائها بناء على معلومات قد تم الحصول عليها من مصادر عامة يعتقد أنه يمكن الاعتماد عليها ولكن هذا الاعتقاد لا يضمن صحة المعلومات التي تم الاعتماد عليها لأعداد هذا التقرير. البحوث المنشورة في التقرير يمكن أن تأخذ بها شركة بيتك كابيتال للإستثمار عندما تقرر شراء أو بيع ملكية في الأسهم المذكورة في هذا التقرير. حيث تقوم شركة بيتك كابيتال للإستثمار بأجراء بحث تحليلي لنخبة مختارة من الشركات لتحديد الفرص القصيرة الأجل التي تتوافق أو تتعارض مع إستراتيجية شركة بيتك كابيتال للإستثمار بالشراء أو البيع على المدى الطويل. وبالإضافة إلى ذلك، فقد تقوم شركة بيتك كابيتال للإستثمار بالتداول أو الاتجار لحسابها الخاص، نتيجة اقتراحات المحللين على المدى القصير ويمكن لها أيضا الدخول في معاملات الأوراق المالية على نحو يتعارض مع هذا التقرير، كما أن البيع والشراء من وإلى العملاء يتم بناء على المعايير الأساسية التي تضعها شركة بيتك كابيتال للإستثمار.

وتشكل الآراء والتوقعات والتقييمات الواردة في هذا التقرير النتيجة الحالية التي توصل إليها معد التقرير اعتباراً من تاريخ هذا التقرير. وهي لا تعبر بالضرورة عن آراء شركة بيتك كابيتال للإستثمار وقابلة للتغيير دون سابق إنذار. وعلاوة على ذلك، ليس على شركة بيتك كابيتال للإستثمار أي التزام لتحديث أو تعديل أو تغيير هذا التقرير أو إبلاغ القارئ عن أي تغيير في التقرير، أو أي تغيير أو ثبوت عدم صحة في وقت لاحق لأي من الآراء أو التقديرات أو التوقعات أو التقييمات المبينة في هذا التقرير. إن المواضيع المالية التي نوقشت والنتائج التي تم استخلاصها في هذا التقرير قد لا تكون مناسبة لجميع المستثمرين، ويجب على المستثمرين اتخاذ القرارات الاستثمارية بأنفسهم و باستخدام مستشاريهم المستقلين لاتخاذ قرارات استثمارية تناسب أوضاعهم المالية الخاصة وأهدافهم الاستثمارية. الأداء في الماضي ليس بالضرورة مؤشراً على النتائج المستقبلية والمعلومات التاريخية في هذا التقرير عن الشركات والأسواق والأدوات المالية لا تضمن أدائها المستقبلي، وينصح المستثمرين باتخاذ مشورة الخبراء القانونيين والماليين قبل الدخول في أي صفقة مماثلة أو مستوحاة من مضمون هذا المنشور.

إن استخدام أي معلومات وردت في هذا التقرير واتخاذ أي قرارات استثمارية عليها تعتبر من مسؤولية القارئ و من ضمن مخاطرته و لن تكون شركة بيتك كابيتال للإستثمار أو ممثليها أو موظفيها أو مسؤوليها مسؤولين عن أي قرارات استثمارية أو أضرار أو فرص فائتة أو خسائر ناتجة عن أو متعلقة باستخدام المعلومات أو البيانات أو التحليلات أو الآراء الواردة في هذا التقرير سواء بصورة مباشرة أو غير مباشرة.

هذا التقرير لا يسمح باستنساخه أو توزيعه ونشره من قبل أي شخص ولاي عرض دون الحصول على موافقة خطية مسبقة من شركة بيتك كابيتال للإستثمار. ويرجى ذكر المصدر في حالة نقل أي معلومة مقتطفة من التقرير. سنحتفظ بملكية حقوق الطبع وكل حقوق الملكية الفكرية الأخرى. ولا يجوز لكم استخدام اسم شركتنا أو نسخ شعار الشركة بأي شكل أو أسلوب أو وسيلة بدون موافقة خطية مسبقة من شركتنا.

وهذه المعلومات متاحة للجميع على موقع الشركة بشبكة الإنترنت ([www.kfhcapital.com.kw](http://www.kfhcapital.com.kw)) ضمن قائمة البحوث والدراسات الإستشارية.

يخضع هذا النصل القانوني لقوانين دولة الكويت. وتُقدّم كافة النزاعات الناشئة عن أو المتصلة بهذا النصل والمحتويات المتعلقة بالآراء و المعلومات المدرجة في هذا الموقع الإلكتروني إلى القضاء الحصري التابع لمحاكم دولة الكويت بما لا يتعارض وأحكام الشريعة الإسلامية الغراء. ولا تتحمل شركة بيتك كابيتال للإستثمار أي مسؤولية في حالة إستخدام محتويات هذا الموقع في بلدان أخرى تخضع لقوانينها الخاصة.

## Disclaimer

The information contained in this document has been derived from sources believed to be accurate and reliable. KFH Capital Investment Company (KFH Capital) has not independently verified any information contained in this document. Therefore, neither KFH Capital nor any of its employees, representatives or officials gives any representation or warranty of reliability, completeness or accuracy of such information. This information should not be construed as an offer, invitation, promotion or solicitation to subscribe, purchase, maintain or sell any of the financial products mentioned here, nor does it constitute investment advice or a recommendation to enter into any transaction that would form whatsoever the basis of any contract or commitment.

The opinions in this report were prepared by KFH Capital for its clients based on the information obtained from public sources that are believed to be reliable, but that belief is not a warranty on the reliability of the information based upon for preparing the report. The published research report may be considered by KFH Capital when it decides to buy or sell proprietary positions in the securities mentioned in this report. For selected companies, KFH Capital's equity research analysts may identify shorter-term opportunities that are consistent or inconsistent with KFH Capital's existing, longer term Buy or Sell strategy. In addition, KFH Capital may trade for its own account as a result of the short term trading suggestions of analysts and may also engage in securities transactions in a manner inconsistent with this research report and with respect to securities covered by this report. Moreover, KFH Capital will sell to or buy from customers based on its principal criteria.

Opinions, estimates or projections in this report constitute the current conclusion of the author as of the date of this report. They do not necessarily reflect the opinions of KFH Capital and are subject to change without notice. Moreover, KFH Capital has no obligation to update, modify or amend this report or to otherwise notify a reader thereof in the event that any matter stated herein, or any opinion, projection, forecast or estimate set forth herein, changes or subsequently becomes inaccurate. The financial discussion and conclusion discussed in this report may not be suitable for all investors and investors must make their own investment decisions using their own independent advisors as they believe necessary and based upon their specific financial situations and investment objectives. Past performance is not necessarily indicative of future results and historical information in this report about companies, markets and securities does not guarantee future performance and investors are advised to take expert legal and financial advice before entering into any transaction similar to or inspired by the contents of this publication.

The use of any information contained in this report and taking any of investment decisions is the responsibility of the reader and included as part of his risks. Accordingly, neither KFH Capital nor any of its employees, representatives or officials shall be responsible for any investment decisions, damages, opportunity losses, direct or indirect losses related to using of information, data, analysis or opinions contained in this report. This report may not be reproduced, distributed or published by any person for any purpose without KFH Capital's prior written consent. Please cite source when quoting.

KFH Capital shall retain ownership of the copyright and all other intellectual property rights. You shall not quote our name or reproduce our logo in any form or medium without KFH Capital's prior written consent. This information is made available on the company's website (<http://www.kfhcapital.com.kw>) under Investment Research.

This disclaimer is subject to laws of the State of Kuwait. All disputes arising out of or relating to this disclaimer, contents of the opinions or information contained in this website shall be submitted to courts of the State of Kuwait and in line with provisions of Islamic Shariaa principals. KFH Capital shall not be held responsible for any liability in case of using the contents of this website in other countries and any use of the contents of this website shall be subject to the relevant laws of those countries