

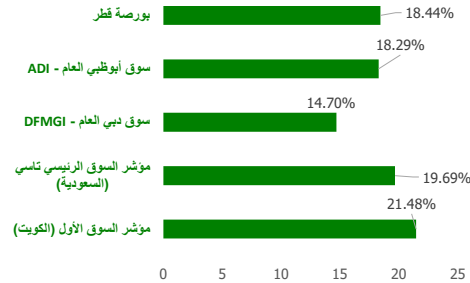
شركة بيتك كابيتال للاستثمار - تحديث سوق الأسهم اليومي

٢٧ April ٢٠٢٢

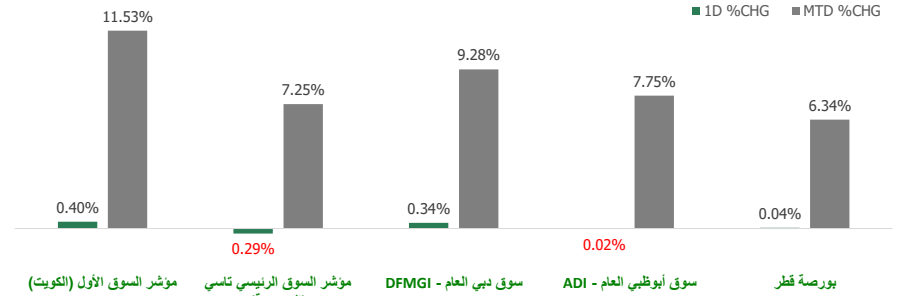
مصادر الطاقة و أسعار العملات (مقابل دولار أمريكي)

الاسم / النوع	السعر	بداية السنة (% YTD)
نפט خام (WTI Crude)	98.62	31.02
خام برنت (ICE Brent)	102.63	31.55
جنيه إسترليني (GBP)	1.274	-5.83
يورو (EURO)	1.071	-5.78
الين الياباني (JPY)	128.12	11.33
دينار كويتي (KWD)	0.305	1.08

الأداء منذ بداية العام (YTD %)



مؤشرات الأسواق مجلس التعاون الخليجي (GCC) - الأداء منذ شهر حتى الآن - التغيير % (MTD) و اليومي - التغيير % (Daily)



مجلس التعاون الخليجي (GCC) - انخفاض (Top Losers)

الشركة	السعر	نسبة التغيير (Chg %)
شركة صناعات أسمنت الفجيرة	KWf 38	-13.64
مجموعة أرام	AED 2.39	-8.08
شركة الصناعات الهندسية الثقيلة وبناء السفن	KWf 890	-5.32
شركة حيات للإتصالات ش.م.ك.م	KWf 92.1	-4.95
شركة الأنظمة الآلية (ش.م.ك.م مغلقة)	KWf 90.7	-4.93

فلس كويتي=KWF

مجلس التعاون الخليجي (GCC) - ارتفاعا (Top Gainers)

الشركة	السعر	نسبة التغيير (Chg %)
شركة الإمارات للمطبات ش.م.ع	AED 10.35	15.00
شركة صناعات أسمنت الفجيرة	AED 0.69	15.00
شركة دبي الوطنية للتأمين وإعادة التأمين	AED 7.3	14.06
شركة عناية السعودية للتأمين التعاوني	SAR 22.5	9.97
شركة وفرة للصناعة والتعمية	SAR 126.6	9.90

فلس كويتي=KWF

مؤشرات الأسواق مجلس التعاون الخليجي (GCC Markets)

اسم المؤشرات	آخر قبيطة	ارتفاع 52 أسبوع	منخفض 52 أسبوع	القيمة السوقية (مليون دولار أمريكي)	العائد النقدي (Div Yield)	مضاعف الربحية (P/E)
مؤشر السوق الأول (الكويت)	9,279.86	9,312.49	6,589.01	126,107.36	2.17	15.56
مؤشر السوق الرئيسي تاسي (السعودية)	13,503.49	13,783.56	10,170.53	3,201,635.45	2.15	22.91
سوق دبي العام (DFMGI)	3,665.86	3,691.39	2,605.17	97,760.67	1.93	13.13
سوق أبوظبي العام (ADI)	10,041.27	10,171.79	6,027.80	501,031.46	3.26	24.05
بورصة قطر	13,770.08	14,931.08	10,499.97	190,049.36	1.93	17.05

إجماليات المؤشر / ملخص السوق

سوق التداول - القيمة المتداولة / قيمة*

الأقل نشاطا بواسطة القيمة المتداولة / قيمة			الأكثر نشاطا بواسطة القيمة المتداولة / قيمة		
الشركة	السعر	القيمة (بالدولار الأمريكي)	الشركة	السعر	القيمة (بالدولار الأمريكي)
شركة منشآت للمشاريع العقارية ش.م.ك.م مغلقة	KWf 69.9	4.58	مصرف الراجحي	SAR 181	292,914,902.3
الشركة الأولى للتأمين التكافلي ش.م.ك.م	KWf 51.6	16.90	البنك الأهلي التجاري	SAR 72	130,997,090.49
شركة التقدم التكنولوجي ش.م.ك.م مغلقة	KWf 530	17.37	شركة الأسمدة العربية السعودية	SAR 162.8	107,859,174.31
يونيكاب للاستثمار والتمويل	KWf 71	23.25	شركة الإتصالات السعودية	SAR 112	96,526,614.91
مجموعة أرام	AED 2.39	32.54	شركة علم	SAR 249.2	93,688,935.75

فلس كويتي=KWF

الحجم والقيمة: يوم التداول السابق*

سوق التداول - من حيث الحجم / الكمية*

الأقل نشاطا بواسطة حيث الحجم / الكمية			الأكثر نشاطا بواسطة حيث الحجم / الكمية		
الشركة	السعر	الكمية	الشركة	السعر	الكمية
شركة الدار العقارية ش م ع	AED 5.48	44,785,293	شركة التقدم التكنولوجي ش.م.ك.م مغلقة	KWf 530	10.00
أرابنتك الفايزة ش.م.ع	AED 0.53	29,158,195	شركة ياكو الطبية ش.م.ك.م مغلقة	KWf 450	10.00
شركة السلام العالمية للاستثمار	QAR 0.995	27,297,570	شركة ياكو الطبية ش.م.ك.م مغلقة	KWf 450	10.00
مجموعة جي إف إنتش العالمية ش.م.ع	KWf 104	26,840,432	شركة ياكو الطبية ش.م.ك.م مغلقة	KWf 450	10.00
الشركة الوطنية العقارية	KWf 243	21,623,488	المجموعة التعليمية الفايزة	KWf 3200	20.00

فلس كويتي=KWF

الحجم والقيمة: يوم التداول السابق*



أهم الأخبار

حققت شركة الاتصالات الكويتية (إس.تي.سي) أرباحاً صافية خلال الربع الأول من العام الجاري بقيمة 7.7 مليون دينار، بريحية 8 فلوس للسهم، وفق بيان اليوم الثلاثاء.

وقال رئيس مجلس إدارة الشركة محمود عبدالرحمن، إن الشركة حققت العديد من الإنجازات التشغيلية التي انعكست بدورها على الأداء المالي في ظل المنافسة التي يشهدها قطاع الاتصالات وتكنولوجيا المعلومات في الكويت لاسيما مع الطلب المتزايد على خدمات الاتصالات الرقمية وتكنولوجيا المعلومات.

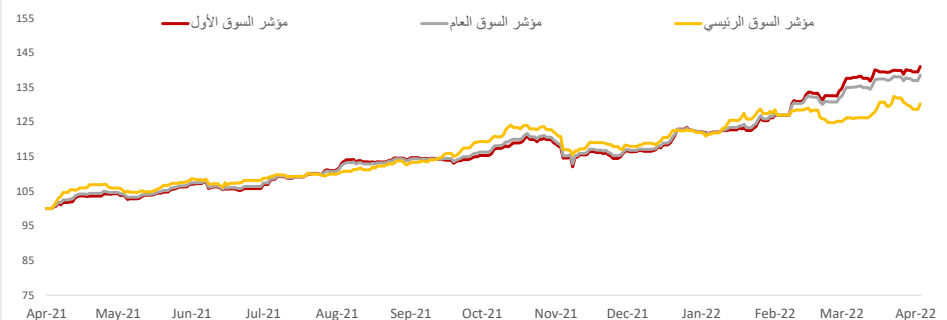
وأضاف أن إجمالي موجودات الشركة بلغ 423.9 مليون دينار كويتي في نهاية مارس 2022، فيما ارتفع إجمالي حقوق مساهمي الشركة بنسبة 7% ليصل إلى 214.9 مليون دينار.

من جهته قال الرئيس التنفيذي للشركة مزيد الحربي أن الشركة تمكنت من تحقيق نتائج مالية جيدة تلبى طموحات مساهميها في ظل زيادة الطلب على التقنيات العالمية الأكثر تطوراً والمنافسة في المنطقة بشكل عام ودولة الكويت بشكل خاص.

وذكر إن إجمالي الإيرادات بلغت 76.8 مليون دينار خلال فترة الأشهر الثلاثة الأولى من عام 2022 بنسبة 10% مقارنة مع 69.8 مليون دينار بنفس الفترة من العام السابق.

وأشار الحربي إلى أن الشركة تسعى للالتزام بالخطط التشغيلية والمالية الفعالة، إضافة إلى اتباع سياسة مالية متوازنة ترمي إلى الوصول لمستوى التكاليف الأمثل والأكثر كفاءة بهدف تعزيز الربحية وتحقيق النتائج المالية والتشغيلية المرجوة.

مؤشرات بورصة الكويت



مؤشرات بورصة الكويت أداء - مؤشر القطاعات

مؤشر القطاعات	السعر	ليوموي - التغير %	التغير % (MTD)	بداية السنة (% YTD)	ارتفاع 52 أسبوع	منخفض 52 أسبوع
مؤشر المواد الأساسية	1,156.93	▲ 0.90	▲ 1.33	11.89	1,210.30 ▲	985.65
مؤشر الخدمات المالية	1,654.73	▲ 0.64	▲ 4.29	15.52	1,678.27 ▲	1,094.89
مؤشر الصناعة	1,423.83	▲ 0.40	▲ 11.95	24.24	1,443.64 ▲	950.90
مؤشر العقار	1,384.93	▲ 0.38	▲ 2.40	4.01	1,437.95 ▲	1,070.95
مؤشر البنوك	1,958.49	▲ 0.15	▲ 11.33	20.51	1,985.42 ▲	1,360.62
مؤشر التكنولوجيا	659.84	▼ (4.93)	▲ 0.42	1.49	887.55 ▲	617.65
مؤشر التأمين	1,538.92	▼ (0.65)	▼ -4.02	1.02	1,675.71 ▲	1,218.96
مؤشر الخدمات الاستهلاكية	706.13	▼ (0.53)	▼ -1.68	-2.90	842.41 ▼	697.93
مؤشر الاتصالات	1,386.11	▼ (0.24)	▲ 14.14	27.54	1,514.71 ▲	1,055.89
مؤشر المنافع	584.21	0.00	▲ 0.45	-2.63	705.26 ▼	578.95

بورصة الكويت (KSE) - انخفاضات (Top Losers)

الشركة	السعر (فلس كويتي)	نسبة التغير (Chg %)
شركة صناعات أسمنت الفجيرة	38.00	-13.64
شركة الصناعات الهندسية الثقيلة وبناء السفن	890.00	-5.32
شركة حيات للإنصالات ش.م.ك.م	92.10	-4.95
شركة الأنظمة الألية (ش.م.ك.م.م)	90.70	-4.93
شركة الأرحان العالمية العقارية ش.م.ك.م	99.90	-4.86

بورصة الكويت (KSE) - ارتفاعات (Top Gainers)

الشركة	السعر (فلس كويتي)	نسبة التغير (Chg %)
شركة الامتيازات الخليجية القابضة ش.م.ك.م	83.00	7.79
الشركة القابضة المتكاملة ش.م.ك.م	474.00	7.24
شركة تصنيغ وتحصيل الأموال ش.م.ك.م.م	27.90	6.49
شركة بيت الطاقة القابضة	52.00	5.91
شركة المجموعة المشتركة للمقاولات ش.م.ك.م	443.00	5.23

سوق التداول - القيمة المتداولة / قيمة*

الأقل نشاطا بواسطة القيمة المتداولة / قيمة			الأكثر نشاطا بواسطة القيمة المتداولة / قيمة		
الشركة	السعر (فلس كويتي)	القيمة (د.ك)	الشركة	السعر (فلس كويتي)	القيمة (د.ك)
شركة منشآت للمشاريع العقارية ش.م.ك.م	51.60	5,160.00	بيت التمويل الكويتي	990.00	7,218,659,762.0
شركة مقللة	69.90	1,398.00	البنك الأهلي المتحد ش.م.ك.م	311.00	6,213,107,848.0
شركة الأنظمة الألية (ش.م.ك.م.م)	71.00	7,100.00	الشركة الوطنية العقارية	243.00	5,208,214,204.0
يونيكاب للاستثمار والتمويل	160.00	33,915.00	بنك الكويت الوطني	1,058.00	4,381,212,719.0
شركة إنوفست (ش.م.ك.م)	530.00	5,300.00	شركة الاتصالات المتنقلة - ش.م.ك.م	654.00	3,895,826,700.0

* الحجم والقيمة: يوم التداول السابق

سوق التداول - من حيث الحجم / القيمة*

الأقل نشاطا بواسطة حيث الحجم / القيمة			الأكثر نشاطا بواسطة حيث الحجم / القيمة		
الشركة	السعر (فلس كويتي)	القيمة	الشركة	السعر (فلس كويتي)	القيمة
مجموعة جي إف إنش المالية ش.م.ك.م	104.00	26,840,432.0	شركة التقدم التكنولوجي ش.م.ك.م	530.00	10.00
الشركة الوطنية العقارية	243.00	21,623,488.0	شركة ياكو الطبية ش.م.ك.م	450.00	10.00
البنك الأهلي المتحد ش.م.ك.م	311.00	19,944,919.0	شركة ياكو الطبية ش.م.ك.م	450.00	10.00
الشركة الأولى للاستثمار (ش.م.ك.م)	90.70	16,980,035.0	شركة ياكو الطبية ش.م.ك.م	450.00	10.00
شركة اكتتاب القابضة ش.م.ك.م	21.30	9,820,596.0	المجموعة التعليمية القابضة	3,200.00	20.00

* الحجم والقيمة: يوم التداول السابق

إخلاء مسؤولية

إن المعلومات الواردة في هذا التقرير مستمدة من مصادر يعتقد أنها دقيقة وموثوقة. لم يتم التحقق بصفة مستقلة من قبل شركة بيتك كابيتال للإستثمار عن أي من المعلومات الواردة في هذا التقرير. وتبعاً لذلك، فإن أي من شركة بيتك كابيتال للإستثمار أو ممثلها أو موظفيها أو مسؤوليها لا يضمنون أو يدعون موثوقية أو اكتمال أو دقة هذه المعلومات. ولا ينبغي لهذه المعلومات أن تفسر بأنها عرض، أو دعوة أو ترويج أو التماس للإكتتاب أو الشراء أو البيع أو الاحتفاظ لأي من المنتجات المالية المذكورة في هذا التقرير. كما أنها لا تشكل اطلاقاً المشورة أو التوصية للدخول في أي إستثمارات أو صفقة من شأنها أن تشكل أساس لأي عقد أو التزام.

الآراء في هذا التقرير قد تم إعدادها من قبل شركة بيتك كابيتال للإستثمار لعملائها بناء على معلومات قد تم الحصول عليها من مصادر عامة يعتقد أنه يمكن الاعتماد عليها ولكن هذا الاعتقاد لا يضمن صحة المعلومات التي تم الاعتماد عليها لاعداد هذا التقرير. البحوث المنشورة في التقرير يمكن أن تأخذ بها شركة بيتك كابيتال للإستثمار عندما تقرر شراء أو بيع ملكية في الأسهم المذكورة في هذا التقرير. حيث تقوم شركة بيتك كابيتال للإستثمار بأجراء بحث تحليلي لخبية مختارة من الشركات لتحديد الفرص القصيرة الأجل التي تتوافق أو تتعارض مع إستراتيجية شركة بيتك كابيتال للإستثمار بالشراء أو البيع على المدى الطويل. وبالإضافة إلى ذلك، فقد تقوم شركة بيتك كابيتال للإستثمار بالتداول أو الاتجار لحسابها الخاص، نتيجة اقتراحات المحللين على المدى القصير ويمكن لها أيضاً الدخول في معاملات الأوراق المالية على نحو يتعارض مع هذا التقرير، كما أن البيع والشراء من وإلى العملاء يتم بناء على المعايير الأساسية التي تضعها شركة بيتك كابيتال للإستثمار.

وتشكل الآراء والتوقعات والتفديرات الواردة في هذا التقرير النتيجة الحالية التي توصل إليها معد التقرير اعتباراً من تاريخ هذا التقرير. وهي لا تعبر بالضرورة عن آراء شركة بيتك كابيتال للإستثمار وقابلة للتغيير دون سابق إنذار. وعلاوة على ذلك، ليس على شركة بيتك كابيتال للإستثمار أي التزام لتحديث أو تعديل أو تغيير هذا التقرير أو إبلاغ القارئ عن أي تغيير في التقرير، أو أي تغيير أو ثبوت عدم صحة في وقت لاحق لأي من الآراء أو التقديرات أو التوقعات أو التقييمات المبينة في هذا التقرير. إن المواضيع المالية التي نوقشت والنتائج التي تم استخلاصها في هذا التقرير قد لا تكون مناسبة لجميع المستثمرين، ويجب على المستثمرين اتخاذ القرارات الإستثمارية بأنفسهم و باستخدام مستشاريهم المستقلين لاتخاذ قرارات إستثمارية تناسب أوضاعهم المالية الخاصة وأهدافهم الإستثمارية. الأداء في الماضي ليس بالضرورة مؤشراً على النتائج المستقبلية والمعلومات التاريخية في هذا التقرير عن الشركات والأسواق والأدوات المالية لا تضمن أدائها المستقبلي، وينصح المستثمرين باتخاذ مشورة الخبراء القانونيين والماليين قبل الدخول في أي صفقة مماثلة أو مستوحاة من مضمون هذا المنشور.

إن استخدام أي معلومات وردت في هذا التقرير واتخاذ أي قرارات إستثمارية عليها تعتبر من مسؤولية القارئ و من ضمن مخاطرته و لن تكون شركة بيتك كابيتال للإستثمار أو ممثلها أو موظفيها أو مسؤوليها مسؤولين عن أي قرارات إستثمارية أو أضرار أو فرص فائتة أو خسائر ناتجة عن أو متعلقة باستخدام المعلومات أو البيانات أو التحليلات أو الآراء الواردة في هذا التقرير سواء بصورة مباشرة أو غير مباشرة.

هذا التقرير لا يسمح باستنساخه أو توزيعه ونشره من قبل أي شخص ولاي عرض دون الحصول على موافقة خطية مسبقة من شركة بيتك كابيتال للإستثمار. ويرجى ذكر المصدر في حالة نقل أي معلومة مقتطفة من التقرير. سنحتفظ بملكية حقوق الطبع وكل حقوق الملكية الفكرية الأخرى. ولا يجوز لكم استخدام اسم شركتنا أو نسخ شعار الشركة بأي شكل أو أسلوب أو وسيلة بدون موافقة خطية مسبقة من شركتنا.

وهذه المعلومات مباحة للجميع على موقع الشركة بشبكة الإنترنت (www.kfhcapital.com.kw) ضمن قائمة البحوث والدراسات الإستشارية.

يخضع هذا النصل القانوني لقوانين دولة الكويت. وتُقدّم كافة النزاعات الناشئة عن أو المتصلة بهذا النصل والمحتويات المتعلقة بالآراء و المعلومات المدرجة في هذا الموقع الإلكتروني إلى القضاء الحصري التابع لمحاكم دولة الكويت بما لا يتعارض وأحكام الشريعة الإسلامية الغراء. ولا تتحمل شركة بيتك كابيتال للإستثمار أي مسؤولية في حالة استخدام محتويات هذا الموقع في بلدان أخرى تخضع لقوانينها الخاصة.

Disclaimer

The information contained in this document has been derived from sources believed to be accurate and reliable. KFH Capital Investment Company (KFH Capital) has not independently verified any information contained in this document. Therefore, neither KFH Capital nor any of its employees, representatives or officials gives any representation or warranty of reliability, completeness or accuracy of such information. This information should not be construed as an offer, invitation, promotion or solicitation to subscribe, purchase, maintain or sell any of the financial products mentioned here, nor does it constitute investment advice or a recommendation to enter into any transaction that would form whatsoever the basis of any contract or commitment.

The opinions in this report were prepared by KFH Capital for its clients based on the information obtained from public sources that are believed to be reliable, but that belief is not a warranty on the reliability of the information based upon for preparing the report. The published research report may be considered by KFH Capital when it decides to buy or sell proprietary positions in the securities mentioned in this report. For selected companies, KFH Capital's equity research analysts may identify shorter-term opportunities that are consistent or inconsistent with KFH Capital's existing, longer term Buy or Sell strategy. In addition, KFH Capital may trade for its own account as a result of the short term trading suggestions of analysts and may also engage in securities transactions in a manner inconsistent with this research report and with respect to securities covered by this report. Moreover, KFH Capital will sell to or buy from customers based on its principal criteria.

Opinions, estimates or projections in this report constitute the current conclusion of the author as of the date of this report. They do not necessarily reflect the opinions of KFH Capital and are subject to change without notice. Moreover, KFH Capital has no obligation to update, modify or amend this report or to otherwise notify a reader thereof in the event that any matter stated herein, or any opinion, projection, forecast or estimate set forth herein, changes or subsequently becomes inaccurate. The financial discussion and conclusion discussed in this report may not be suitable for all investors and investors must make their own investment decisions using their own independent advisors as they believe necessary and based upon their specific financial situations and investment objectives. Past performance is not necessarily indicative of future results and historical information in this report about companies, markets and securities does not guarantee future performance and investors are advised to take expert legal and financial advice before entering into any transaction similar to or inspired by the contents of this publication.

The use of any information contained in this report and taking any of investment decisions is the responsibility of the reader and included as part of his risks. Accordingly, neither KFH Capital nor any of its employees, representatives or officials shall be responsible for any investment decisions, damages, opportunity losses, direct or indirect losses related to using of information, data, analysis or opinions contained in this report. This report may not be reproduced, distributed or published by any person for any purpose without KFH Capital's prior written consent. Please cite source when quoting.

KFH Capital shall retain ownership of the copyright and all other intellectual property rights. You shall not quote our name or reproduce our logo in any form or medium without KFH Capital's prior written consent. This information is made available on the company's website (<http://www.kfhcapital.com.kw>) under Investment Research.

This disclaimer is subject to laws of the State of Kuwait. All disputes arising out of or relating to this disclaimer, contents of the opinions or information contained in this website shall be submitted to courts of the State of Kuwait and in line with provisions of Islamic Shariaa principals. KFH Capital shall not be held responsible for any liability in case of using the contents of this website in other countries and any use of the contents of this website shall be subject to the relevant laws of those countries