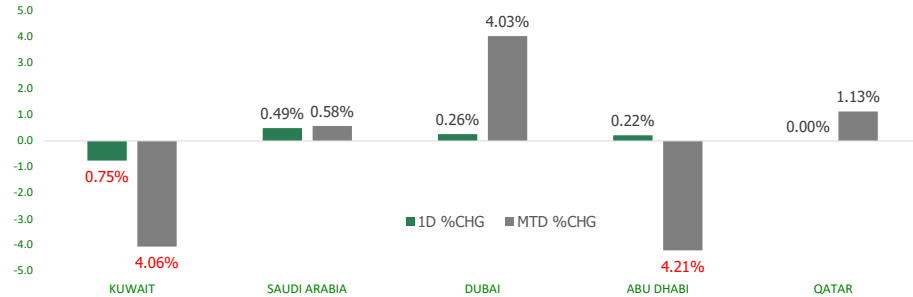


KFH Capital DAILY EQUITY MARKET UPDATE

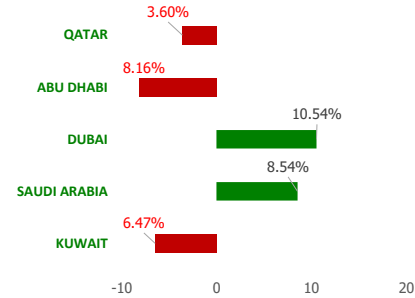


Thursday, June 8, 2023

GCC INDICES - DAILY & MTD PERFORMANCE



YTD PERFORMANCE - GCC INDICES



Commodities & FX Rates Vs USD

Name	Close	YTD%
WTI Crude	72.46	-9.63
ICE Brent	76.80	-10.43
GBP	1.243	2.79
EURO	1.070	-0.05
JPY	140.11	6.86
KWD	0.308	0.62

GCC PERFORMANCE SNAPSHOT

Index	Close	52W High	52W Low	Market Cap (USD Mn)	Dividend Yield	PE Ratio
KUWAIT	7,590.94	8,908.93	7,399.12	117853.51	2.95	17.83
SAUDI	11,372.83	12,748.90	9,930.86	2907603.68	3.08	18.05
DUBAI	3,687.63	3,687.75	3,059.61	142678.59	4.80	9.20
ABU DHABI	9,377.43	10,671.32	9,155.96	612578.07	2.31	15.61
QATAR	10,296.28	14,056.88	9,750.49	145802.70	4.78	11.84

GCC TOP GAINERS

Company	Close	%Chng
Kuwait Reinsurance Company KSCP	KWf 315	9.38
United Arab Bank PJSC	AED 1.21	9.01
Hily Holding PJSC	AED 4	8.11
Taaleem Holdings PSC	AED 3.74	8.09
Ethad Atheeb Telecommunication Company SJSC	SAR 78.2	7.57

GCC TOP LOSERS

Company	Close	%Chng
Edarat Communication and Information Technology Co	SAR 325	-10.96
Warba Insurance and Reinsurance Company KSCP	KWf 105	-8.70
Ladun Investment Company SCJSC	SAR 1.65	-8.33
Naseej for Technology Co	SAR 70	-6.54
Ras Al Khaimah for White Cement and Construction Materials Co PSC	AED 1.12	-5.88

Note: KWf=Kuwaiti Fils

Note: KWf=Kuwaiti Fils

Trading Parameters

Market Trading - by Volume*

Most Active by Volume			Least Active by Volume		
Company	Close	Volume*	Company	Close	Volume*
Kuwait Finance House KSCP	KWf 727	48,023,246	Metal and Recycling Co KSCP	KWf 76	1.00
Taaleem Holdings PSC	AED 3.74	35,062,327	Gas Arabian Services Company SCJSC	SAR 72	2.00
Ajman Bank PJSC	AED 2.23	31,068,509	Group Five Pipe Saudi Ltd	SAR 21.5	3.00
Dubai Electricity and Water Authority PJSC	AED 2.63	28,699,506	Bena Steel Industries Company SCJSC	SAR 42.35	5.00
Union Properties PJSC	AED 0.283	27,627,031	Future Care Trading Co	SAR 1450	10.00

Note: KWf=Kuwaiti Fils

* Volume & Value as of: Previous Trading Day

Market Trading - by Value*

Most Active by Value			Least Active by Value		
Company	Close	Turnover (USD)*	Company	Close	Turnover (USD)*
Kuwait Finance House KSCP	KWf 727	114,422,599	Metal and Recycling Co KSCP	KWf 76	0.25
Al Rajhi Banking & Investment Corporation SJSC	SAR 73.1	90,420,545	Tijara & Real Estate Investment Co KSCP	KWf 47.7	0.32
Elm Company SJSC	SAR 558	70,955,371	Credit Rating and Collection Co KSCP	KWf 20.5	0.67
International Holding Company PJSC	AED 395.1	60,368,752	Abu Dhabi National Takaful Co PSC	AED 6.5	1.77
Saudi National Bank SJSC	SAR 37.85	51,972,863	Gulf Investment House KSCP	KWf 370	3.61

Note: KWf=Kuwaiti Fils

* Volume & Value as of: Previous Trading Day

For any queries please contact : KFH Capital Research Department

© KFH Capital Investments

Page 1

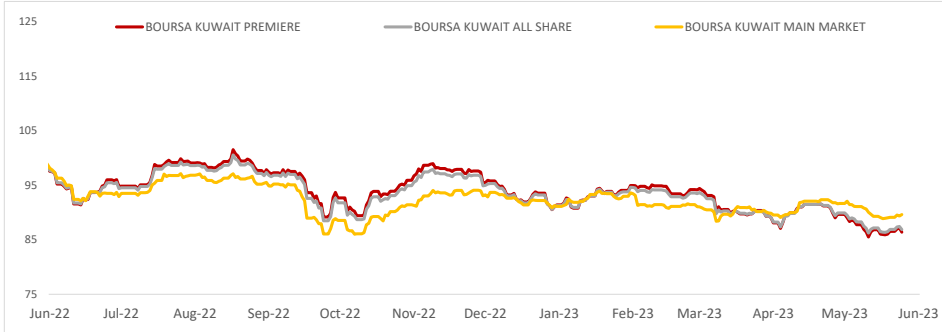
Email Id: IRD@KFHCAPITAL.COM.KW

Phone No: 22987000

Data Provided by Thomson Reuters



PRICE PERFORMANCE



SECTOR PERFORMANCE SUMMARY

KSE Sector	Close	1D % Chg	MTD%	YTD%	52W High	52W Low
Consumer Staples Sector Index (Pr) Index	522.84	0.00	▲ 14.43	▲ 8.94	602.44	437.73
Industrials Sector Index (PR) Index	974.35	-0.04	▼ -3.10	▼ -9.69	1,278.71	940.26
Technology Sector Index (PR) Index	684.58	-0.21	▲ 17.63	▼ -1.67	800.25	531.07
Real Estate Sector Index (PR) Index	1,120.79	-0.41	▼ -2.06	▼ -7.27	1,305.54	1,071.67
Utilities Sector Index (PR) Index	476.32	-0.55	▲ 3.43	▼ -3.72	568.42	447.37
Financial Services Sector Index (PR) Index	1,186.25	-0.59	▼ -3.59	▼ -5.65	1,461.41	1,155.19
Banks Sector Index (PR) Index	1,671.51	-0.74	▼ -4.83	▼ -6.82	1,929.95	1,643.79
Insurance Sector Index (PR) Index	2,120.40	-0.92	▲ 0.32	▲ 36.73	2,214.77	1,464.09
Basic Materials Sector Index (PR) Index	934.94	-1.01	▲ 4.81	▲ 8.07	1,146.27	800.80
Telecommunications Sector Index (PR) Index	1,098.88	-1.19	▼ -6.45	▼ -6.99	1,297.45	1,060.09

Market Trading - by Volume*

Most Active by Volume			Least Active by Volume		
Company	Close (Fils)	Volume (Shares)	Company	Close (Fils)	Volume (Shares)
Kuwait Finance House KSCP	KWf 727	48,023,246	Metal and Recycling Co KSCP	KWf 76	1.00
Commercial Bank of Kuwait KPSC	KWf 503	18,135,039	Tijara & Real Estate Investment Co KSCP	KWf 47.7	2.00
National Bank of Kuwait SAKP	KWf 921	9,587,949	Gulf Investment House KSCP	KWf 370	3.00
Gulf Bank KSCP	KWf 261	8,161,428	Credit Rating and Collection Co KSCP	KWf 20.5	10.00
Asiya Capital Investments Company KSCP	KWf 59	8,033,007	KFIC Invest KSCP	KWf 64.5	20.00

* Volume & Value as of: Previous Trading Day

NEWS

Most stock markets in the Gulf settled higher on Wednesday ahead of a widely expected pause in interest rate hike by the U.S. Federal Reserve, while volatile energy prices and weak Chinese data limited gains.

Most Gulf currencies are pegged to the dollar and any monetary policy change in the United States is usually mimicked by Saudi Arabia, the United Arab Emirates and Qatar.

Saudi Arabia's benchmark index .TASI rose 0.5%, gaining for a fourth straight session, with the country's biggest lender Saudi National Bank 1180.SE climbing 2.3%. However, oil behemoth Saudi Aramco 2222.SE lost 0.5%.

The kingdom's pledge to deepen output cuts is unlikely to underpin a sustainable price increase into the high \$80s to low \$90s, Citi said in a note on Tuesday, even as other brokerages signalled a bigger deficit in the second half of the year.

Dubai's main share index .DFMGI added 0.3%, supported by a 1.7% rise in blue-chip developer Emaar Properties EMAR.DU.

In Abu Dhabi, the index .FTFADGI inched 0.2% higher.

The Abu Dhabi bourse was volatile, echoing the price movements in oil markets. In this regard, the uncertainty in energy markets could weigh on expectations while the main index continues to trade below this year's low.

Prices of oil, which fuels the Gulf's economy, edged higher as Saudi Arabia's surprise weekend pledge to deepen output cuts outweighed weak Chinese export data and rising U.S. fuel stocks.

The Qatari benchmark .QSI finished 0.4% higher, with Commercial Bank COMB.QA advancing 1.5%.

Outside the Gulf, Egypt's blue-chip index .EGX30 retreated 0.8%.

KSE TOP GAINERS

Company	Close (Fils)	%Chng
Kuwait Reinsurance Company KSCP	KWf 315	9.38
Real Estate Trade Centers Company KPSC	KWf 54	6.72
Mubarrad Holding Co KSCP	KWf 86.4	6.01
Credit Rating and Collection Co KSCP	KWf 20.5	5.67
Kuwait Real Estate Holding Company KPSC	KWf 28.9	5.09

KSE TOP LOSERS

Company	Close (Fils)	%Chng
Warba Insurance and Reinsurance Company KSCP	KWf 105	-8.70
Mashaer Holding Co KSCP	KWf 53	-5.53
Al Masaken International Real Estate Development Co KSCP	KWf 15.3	-4.97
Warba Capital Holding Co KSC	KWf 88.9	-4.92
Asiya Capital Investments Company KSCP	KWf 59	-4.84

Market Trading - by Value*

Most Active by Value			Least Active by Value		
Company	Close (Fils)	Turnover (KWD)	Company	Close (Fils)	Turnover (KWD)
Kuwait Finance House KSCP	KWf 727	35,204,401	Metal and Recycling Co KSCP	KWf 76	0.08
Commercial Bank of Kuwait KPSC	KWf 503	9,067,520	Tijara & Real Estate Investment Co KSCP	KWf 47.7	0.10
National Bank of Kuwait SAKP	KWf 921	8,896,850	Credit Rating and Collection Co KSCP	KWf 20.5	0.21
Boubyan Bank KSCP	KWf 614	3,098,353	Gulf Investment House KSCP	KWf 370	1.11
Mobile Telecommunications Company KSCP	KWf 514	2,298,868	KFIC Invest KSCP	KWf 64.5	1.29

* Volume & Value as of: Previous Trading Day

إخلاء مسؤولية

إن المعلومات الواردة في هذا التقرير مستمدة من مصادر يعتقد أنها دقيقة وموثوقة. لم يتم التحقق بصفة مستقلة من قبل شركة بيتك كابيتال للإستثمار عن أي من المعلومات الواردة في هذا التقرير. وتبعا لذلك، فإن أي من شركة بيتك كابيتال للإستثمار أو ممثليها أو موظفيها أو مسؤوليها لا يضمنون أو يدعون موثوقية أو اكتمال أو دقة هذه المعلومات. ولا ينبغي لهذه المعلومات أن تفسر بأنها عرض، أو دعوة أو ترويج أو التماس للإكتتاب أو الشراء أو البيع أو الاحتفاظ لأي من المنتجات المالية المذكورة في هذا التقرير، كما أنها لا تشكل اطلاقاً المشورة أو التوصية للدخول في أي إستثمارات أو صفقة من شأنها أن تشكل أساس لأي عقد أو إتزام.

الأراء في هذا التقرير قد تم أعدادها من قبل شركة بيتك كابيتال للإستثمار لعملائها بناء على معلومات قد تم الحصول عليها من مصادر عامة يعتقد أنه يمكن الاعتماد عليها ولكن هذا الاعتقاد لا يضمن صحة المعلومات التي تم الاعتماد عليها لاعداد هذا التقرير. البحوث المنشورة في التقرير يمكن أن تأخذ بها شركة بيتك كابيتال للإستثمار عندما تقرر شراء أو بيع ملكية في الأسهم المذكورة في هذا التقرير. حيث تقوم شركة بيتك كابيتال للإستثمار بأجراء بحث تحليلي لخبية مختارة من الشركات لتحديد الفرص القصيرة الأجل التي تتوافق أو تتعارض مع إستراتيجية شركة بيتك كابيتال للإستثمار بالشراء أو البيع على المدى الطويل. وبالإضافة إلى ذلك، فقد تقوم شركة بيتك كابيتال للإستثمار بالتداول أو الاتجار لحسابها الخاص، نتيجة اقتراحات المحللين على المدى القصير ويمكن لها أيضا الدخول في معاملات الأوراق المالية على نحو يتعارض مع هذا التقرير، كما أن البيع والشراء من وإلى العملاء يتم بناء على المعايير الأساسية التي تضعها شركة بيتك كابيتال للإستثمار.

وتشكل الأراء والتوقعات والتقدير الواردة في هذا التقرير النتيجة الحالية التي توصل إليها معد التقرير اعتباراً من تاريخ هذا التقرير. وهي لا تعبر بالضرورة عن آراء شركة بيتك كابيتال للإستثمار وقابلة للتغيير دون سابق إنذار. وعلاوة على ذلك، ليس على شركة بيتك كابيتال للإستثمار أي التزام لتحديث أو تعديل أو تغيير هذا التقرير أو إبلاغ القارئ عن أي تغيير في التقرير، أو أي تغيير أو ثبوت عدم صحة في وقت لاحق لأي من الأراء أو التقديرات أو التوقعات أو التقييمات المبينة في هذا التقرير. إن المواضيع المالية التي نوقشت والناتج التي تم استخلاصها في هذا التقرير قد لا تكون مناسبة لجميع المستثمرين، ويجب على المستثمرين اتخاذ القرارات الاستثمارية بأنفسهم واستخدام مستشاريهم المستقلين لاتخاذ قرارات استثمارية تناسب أوضاعهم المالية الخاصة واهدافهم الاستثمارية. الأداء في الماضي ليس بالضرورة مؤشراً على النتائج المستقبلية والمعلومات التاريخية في هذا التقرير عن الشركات والأسواق والأدوات المالية لا تضمن أدائها المستقبلي، وينصح المستثمرين باتخاذ مشورة الخبراء القانونيين والماليين قبل الدخول في أي صفقة مماثلة أو مستوحاة من مضمون هذا المنشور.

إن استخدام أي معلومات وردت في هذا التقرير واتخاذ أي قرارات استثمارية عليها تعتبر من مسؤولية القارئ ومن ضمن مخاطره و لن تكون شركة بيتك كابيتال للإستثمار أو ممثليها أو موظفيها أو مسؤوليها مسؤولين عن أي قرارات استثمارية أو أضرار أو فرص فائتة أو خسائر ناتجة عن أو متعلقة باستخدام المعلومات أو البيانات أو التحليلات أو الأراء الواردة في هذا التقرير سواء بصورة مباشرة أو غير مباشرة.

هذا التقرير لا يسمح باستنساخه أو توزيعه ونشره من قبل أي شخص ولأي غرض دون الحصول على موافقة خطية مسبقة من شركة بيتك كابيتال للإستثمار. ويرجى ذكر المصدر في حالة نقل أي معلومة مقتطفة من التقرير. سنحتفظ بملكية حقوق الطبع وكل حقوق الملكية الفكرية الأخرى. ولا يجوز لكم استخدام اسم شركتنا أو نسخ شعار الشركة بأي شكل أو أسلوب أو وسيلة بدون موافقة خطية مسبقة من شركتنا.

وهذه المعلومات متاحة للجميع على موقع الشركة بشبكة الإنترنت (www.kfhcapital.com.kw) ضمن قائمة البحوث والدراسات الإستشارية.

يخضع هذا التنصل القانوني لقوانين دولة الكويت. وتُقدّم كافة النزاعات الناشئة عن أو المتصلة بهذا التنصل والمحتويات المتعلقة بالأراء و المعلومات المدرجة في هذا الموقع الإلكتروني إلى القضاء الحصري التابع لمحاكم دولة الكويت بما لا يتعارض وأحكام الشريعة الإسلامية الغراء. ولا تتحمل شركة بيتك كابيتال للإستثمار أي مسؤولية في حالة استخدام محتويات هذا الموقع في بلدان أخرى تخضع لقوانينها الخاصة.

Disclaimer

The information contained in this document has been derived from sources believed to be accurate and reliable. KFH Capital Investment Company (KFH Capital) has not independently verified any information contained in this document. Therefore, neither KFH Capital nor any of its employees, representatives or officials gives any representation or warranty of reliability, completeness or accuracy of such information. This information should not be construed as an offer, invitation, promotion or solicitation to subscribe, purchase, maintain or sell any of the financial products mentioned here, nor does it constitute investment advice or a recommendation to enter into any transaction that would form whatsoever the basis of any contract or commitment.

The opinions in this report were prepared by KFH Capital for its clients based on the information obtained from public sources that are believed to be reliable, but that belief is not a warranty on the reliability of the information based upon for preparing the report. The published research report may be considered by KFH Capital when it decides to buy or sell proprietary positions in the securities mentioned in this report. For selected companies, KFH Capital's equity research analysts may identify shorter-term opportunities that are consistent or inconsistent with KFH Capital's existing, longer term Buy or Sell strategy. In addition, KFH Capital may trade for its own account as a result of the short term trading suggestions of analysts and may also engage in securities transactions in a manner inconsistent with this research report and with respect to securities covered by this report. Moreover, KFH Capital will sell to or buy from customers based on its principal criteria.

Opinions, estimates or projections in this report constitute the current conclusion of the author as of the date of this report. They do not necessarily reflect the opinions of KFH Capital and are subject to change without notice. Moreover, KFH Capital has no obligation to update, modify or amend this report or to otherwise notify a reader thereof in the event that any matter stated herein, or any opinion, projection, forecast or estimate set forth herein, changes or subsequently becomes inaccurate. The financial discussion and conclusion discussed in this report may not be suitable for all investors and investors must make their own investment decisions using their own independent advisors as they believe necessary and based upon their specific financial situations and investment objectives. Past performance is not necessarily indicative of future results and historical information in this report about companies, markets and securities does not guarantee future performance and investors are advised to take expert legal and financial advice before entering into any transaction similar to or inspired by the contents of this publication.

The use of any information contained in this report and taking any of investment decisions is the responsibility of the reader and included as part of his risks. Accordingly, neither KFH Capital nor any of its employees, representatives or officials shall be responsible for any investment decisions, damages, opportunity losses, direct or indirect losses related to using of information, data, analysis or opinions contained in this report. This report may not be reproduced, distributed or published by any person for any purpose without KFH Capital's prior written consent. Please cite source when quoting.

KFH Capital shall retain ownership of the copyright and all other intellectual property rights. You shall not quote our name or reproduce our logo in any form or medium without KFH Capital's prior written consent. This information is made available on the company's website (<http://www.kfhcapital.com.kw>) under Investment Research.

This disclaimer is subject to laws of the State of Kuwait. All disputes arising out of or relating to this disclaimer, contents of the opinions or information contained in this website shall be submitted to courts of the State of Kuwait and in line with provisions of Islamic Shariah principals. KFH Capital shall not be held responsible for any liability in case of using the contents of this website in other countries and any use of the contents of this website shall be subject to the relevant laws of those countries