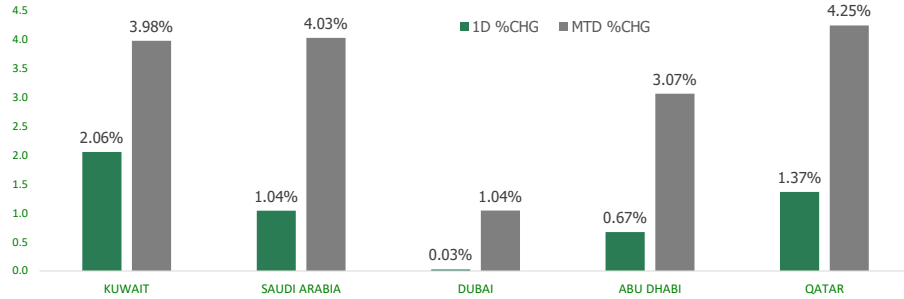


KFH Capital DAILY EQUITY MARKET UPDATE

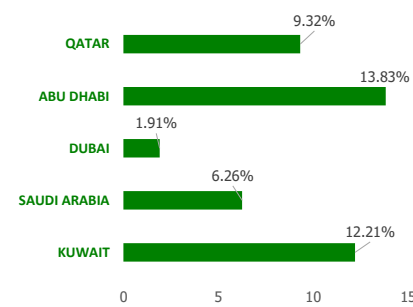


Sunday, July 24, 2022

GCC INDICES - DAILY & MTD PERFORMANCE



YTD PERFORMANCE - GCC INDICES



Commodities & FX Rates Vs USD

Name	Close	YTD%
WTI Crude	95.09	25.91
ICE Brent	103.61	32.68
GBP	1.200	-11.29
EURO	1.021	-10.19
JPY	136.05	18.22
KWD	0.307	1.64

GCC PERFORMANCE SNAPSHOT

Index	Close	52W High	52W Low	Market Cap (USD Mn)	Dividend Yield	PE Ratio
KUWAIT	8,571.49	9,437.37	6,966.07	117504.11	2.47	14.18
SAUDI	11,987.97	13,949.13	10,599.73	3070581.72	2.87	19.43
DUBAI	3,256.96	3,747.94	2,736.65	97758.00		13.13
ABU DHABI	9,662.23	10,171.79	7,067.43	523024.14	1.98	20.82
QATAR	12,709.12	14,931.08	10,607.64	173781.15	3.53	15.19

GCC TOP GAINERS

Company	Close	%Chng
Hayat Communications Co KSCP	Kwf 74	8.03
Kuwait Syrian Holding Co KSCP	KWf 31.3	7.93
Alujain Corp	SAR 59.8	7.55
Metal and Recycling Co KSCP	KWf 80	7.38
Al Masaken International Real Estate Development Co KSCP	KWf 30.5	6.64

GCC TOP LOSERS

Company	Close	%Chng
United Cooperative Assurance Company SJSC	SAR 17.74	-9.95
Finance House Pjsc	AED 1.65	-9.84
Gulf Medical Projects Co PSC	AED 1.9	-9.52
Warba Capital Holding Co KSC	KWf 78.1	-8.65
Wethaq Takaful Insurance Co KCSP	KWf 33.9	-5.83

Note: KWF=Kuwaiti Fils

Note: KWF=Kuwaiti Fils

Trading Parameters

Market Trading - by Volume*

Most Active by Volume

Company	Close	Volume*
GFH Financial Group BSC	KWf 92	40,270,627.0
Ahli United Bank BSC	KWf 294	35,166,091.0
Qatar Aluminum Manufacturing Company	QAR 1.588	33,724,244.0
Arabtec Holding PJSC	AED 0.53	29,158,195.0
Kuwait Finance House KSCP	KWf 892	19,425,060.0

Least Active by Volume

Company	Close	Volume*
Al Kout Industrial Projects Company KPSC	KWf 406	8.00
Arkan Al Kuwait Real Estate Company KSCP	KWf 125	10.00
Kuwait National Cinema Company KPSC	KWf 858	10.00
Osos Holding Group Company KSC	KWf 118	10.00
Yiaco Medical Co KSCP	KWf 450	10.00

Note: KWF=Kuwaiti Fils

* Volume & Value as of: Previous Trading Day

Market Trading - by Value*

Most Active by Value

Company	Close	Turnover (USD)*
Al Rajhi Banking & Investment Corporation SJSC	SAR 89	100,219,434.15
International Holding Company PJSC	AED 292.5	90,668,196.12
Saudi Basic Industries Corporation SJSC	SAR 98	71,666,413.79
Alinma Bank SJSC	SAR 37.6	67,476,557.56
Acwa Power Co	SAR 174	65,331,781.88

Least Active by Value

Company	Close	Turnover (USD)*
Kuwait Remal Real Estate Co KPSC	KWf 12.2	0.44
Osos Holding Group Company KSC	KWf 118	3.84
Arkan Al Kuwait Real Estate Company KSCP	KWf 125	4.07
Automated Systems Company KPSC	KWf 97	9.63
Kuwait Hotels Co KPSC	KWf 168	11.49

Note: KWF=Kuwaiti Fils

* Volume & Value as of: Previous Trading Day

For any queries please contact : KFH Capital Research Department

© KFH Capital Investments

Page 1

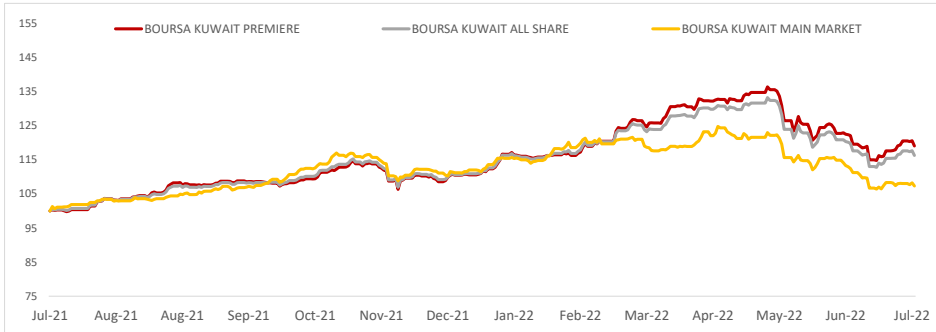
Email Id: IRD@KFHCAPITAL.COM.KW

Phone No: 22987000

Data Provided by Thomson Reuters



PRICE PERFORMANCE



SECTOR PERFORMANCE SUMMARY

KSE Sector	Close	1D % Chg	MTD%	YTD%	52W High	52W Low
Consumer Staples Sector Index (Pr) Index	544.85	▲ 4.95	▲ 3.31	▼ -25.48	792.73	506.11
Industrials Sector Index (PR) Index	1,239.39	▲ 3.70	▲ 6.47	▲ 8.58	1,443.64	1,111.77
Banks Sector Index (PR) Index	1,846.48	▲ 1.85	▲ 3.69	▲ 13.79	1,992.18	1,452.35
Basic Materials Sector Index (PR) Index	1,008.13	▲ 1.83	▼ -0.47	▼ -1.62	1,233.32	976.29
Real Estate Sector Index (PR) Index	1,249.43	▲ 1.06	▲ 3.67	▼ -5.80	1,437.95	1,155.77
Technology Sector Index (PR) Index	705.67	▼ -2.51	▲ 1.04	▲ 3.19	851.18	594.37
Health Care Sector Index (PR) Index	462.15	■ 0.00	▼ -2.92	▼ -42.02	821.70	456.81
Telecommunications Sector Index (PR) Index	1,226.52	▲ 0.30	▲ 1.38	▲ 12.59	1,514.71	1,055.89
Insurance Sector Index (PR) Index	1,541.48	▲ 0.72	▼ -0.07	▲ 0.53	1,675.71	1,350.45
Financial Services Sector Index (PR) Index	1,431.29	▲ 0.97	▲ 4.34	▲ 0.56	1,678.27	1,209.39

Market Trading - by Volume*

Most Active by Volume			Least Active by Volume		
Company	Close (Fils)	Volume (Shares)	Company	Close (Fils)	Volume (Shares)
GFH Financial Group BSC	92.00	40,270,627.00	Al Kout Industrial Projects Company KPSC	406.00	8.00
Ahli United Bank BSC	294.00	35,166,091.00	Arkan Al Kuwait Real Estate Company KSCP	125.00	10.00
Kuwait Finance House KSCP	892.00	19,425,060.00	Kuwait National Cinema Company KPSC	858.00	10.00
National Industries Group Holding KPSC	277.00	10,465,811.00	Osos Holding Group Company KSC	118.00	10.00
Kuwait Investment Company KPSC	162.00	10,160,979.00	Yiaco Medical Co KSCP	450.00	10.00

* Volume & Value as of: Previous Trading Day

NEWS

Stock markets in the Gulf posted weekly gains as they extended their rebound following a recent selloff triggered by the prospect of aggressive global interest rate hikes to tame inflation.

Abu Dhabi stocks ended higher on Friday, boosted by a rise in heavyweight First Abu Dhabi Bank FAB.AD following strong earnings from peers this week, while the Dubai market ended flat in volatile trading.

The index .FTFADGI closed 0.7% higher, buoyed by a 1.4% gain in First Abu Dhabi Bank which is set to report earnings on July 27, and a 2.3% jump in conglomerate International Holding Company IHC.AD.

The United Arab Emirates' economy grew by an estimated 8.2% in the first quarter, buoyed by higher oil production, the central bank said on Wednesday.

Dubai's benchmark index .DFMGI reversed early gains to close flat. However, insurance firm Dar Al Takaful jumped 3.3% following the announcement that Ali Saeed Bin Harmal Aldhaheri had been elected as chairman of its board.

Saudi Arabia's benchmark index .TASI closed 1% higher, logging its first weekly gain in three weeks.

In Qatar, the index .QSI finished 1.4% higher, with Qatar Islamic Bank QISB.QA rising 3.1%.

However, Masraf Al Rayan MARK.QA dropped 0.6%, after the shaira-compliant lender reported a fall in first-half profit.

Separately, Qatar Airways placed an order for 25 Boeing 737 MAX 10 jets after cliffhanger negotiations at the Farnborough Airshow on Thursday, firming up a deal whose fate had been in the balance for months and bringing orders for the model this week to 125.

KSE TOP GAINERS

Company	Close (Fils)	%Chng
Hayat Communications Co KSCP	74.00	8.03
Kuwait Syrian Holding Co KSCP	31.30	7.93
Metal and Recycling Co KSCP	80.00	7.38
Al Masaken International Real Estate Development Co KSCP	30.50	6.64
Noor Financial Investment Co KPSC	218.00	6.34

KSE TOP LOSERS

Company	Close (Fils)	%Chng
Warba Capital Holding Co KSC	78.10	-8.65
Wethaq Takaful Insurance Co KSCP	33.90	-5.83
Wethaq Takaful Insurance Co KSCP	33.90	-5.83
Mena Real Estate Co KSCP	33.90	-5.57
Al Argan International Real Estate Company KSCP	76.00	-5.00

Market Trading - by Value*

Most Active by Value			Least Active by Value		
Company	Close (Fils)	Turnover (KWD Mn)	Company	Close (Fils)	Turnover (KWD)
Kuwait Finance House KSCP	892.00	17.04	Kuwait Remal Real Estate Co KPSC	12.20	134.00
Ahli United Bank BSC	294.00	10.24	Osos Holding Group Company KSC	118.00	1,180.00
Agility Public Warehousing Company KSCP	890.00	8.78	Arkan Al Kuwait Real Estate Company KSCP	125.00	1,250.00
National Bank Of Kuwait Sakp	1064.00	8.22	Automated Systems Company KPSC	97.00	2,960.00
GFH Financial Group BSC	92.00	3.70	Kuwait Hotels Co KPSC	168.00	3,528.00

* Volume & Value as of: Previous Trading Day

إخلاء مسؤولية

إن المعلومات الواردة في هذا التقرير مستمدة من مصادر يعتقد أنها دقيقة وموثوقة. لم يتم التحقق بصفة مستقلة من قبل شركة بيتك كابيتال للإستثمار عن أي من المعلومات الواردة في هذا التقرير. وتبعاً لذلك، فإن أي من شركة بيتك كابيتال للإستثمار أو ممثليها أو موظفيها أو مسؤوليها لا يضمنون أو يدعون موثوقية أو اكتمال أو دقة هذه المعلومات. ولا ينبغي لهذه المعلومات أن تفسر بأنها عرض، أو دعوة أو ترويج أو التماس للإكتتاب أو الشراء أو البيع أو الاحتفاظ لأي من المنتجات المالية المذكورة في هذا التقرير، كما أنها لا تشكل إطلاقاً المشورة أو التوصية للدخول في أي استثمارات أو صفقة من شأنها أن تشكل أساس لأي عقد أو التزام.

الأراء في هذا التقرير قد تم أعدادها من قبل شركة بيتك كابيتال للإستثمار لعملائها بناء على معلومات قد تم الحصول عليها من مصادر عامة يعتقد أنه يمكن الاعتماد عليها ولكن هذا الاعتقاد لا يضمن صحة المعلومات التي تم الاعتماد عليها لأعداد هذا التقرير. البحوث المنشورة في التقرير يمكن أن تأخذ بها شركة بيتك كابيتال للإستثمار عندما تقرر شراء أو بيع ملكية في الأسهم المذكورة في هذا التقرير. حيث تقوم شركة بيتك كابيتال للإستثمار بإجراء بحث تحليلي لخبيرة مختارة من الشركات لتحديد الفرص القصيرة الأجل التي تتوافق مع إستراتيجية شركة بيتك كابيتال للإستثمار بالشراء أو البيع على المدى الطويل. وبالإضافة إلى ذلك، فقد تقوم شركة بيتك كابيتال للإستثمار بالتداول أو الاتجار لحسابها الخاص، نتيجة اقتراحات المحللين على المدى القصير ويمكن لها أيضاً الدخول في معاملات الأوراق المالية على نحو يتعارض مع هذا التقرير، كما أن البيع والشراء من وإلى العملاء يتم بناء على المعايير الأساسية التي تضعها شركة بيتك كابيتال للإستثمار.

وتشكل الأراء والتوقعات والتقييمات الواردة في هذا التقرير النتيجة الحالية التي توصل إليها معد التقرير اعتباراً من تاريخ هذا التقرير. وهي لا تعبر بالضرورة عن آراء شركة بيتك كابيتال للإستثمار وقابلة للتغيير دون سابق إنذار. وعلاوة على ذلك، ليس على شركة بيتك كابيتال للإستثمار أي التزام لتحديث أو تعديل أو تغيير هذا التقرير أو إبلاغ القارئ عن أي تغيير في التقرير، أو أي تغيير أو ثبوت عدم صحة في وقت لاحق لأي من الأراء أو التقديرات أو التوقعات أو التقييمات المبينة في هذا التقرير. إن المواضيع المالية التي نوقشت والنتائج التي تم استخلاصها في هذا التقرير قد لا تكون مناسبة لجميع المستثمرين، ويجب على المستثمرين اتخاذ القرارات الاستثمارية بأنفسهم و باستخدام مستشاريهم المستقلين لاتخاذ قرارات استثمارية تناسب أوضاعهم المالية الخاصة وأهدافهم الاستثمارية. الأداء في الماضي ليس بالضرورة مؤشراً على النتائج المستقبلية والمعلومات التاريخية في هذا التقرير عن الشركات والأسواق والأدوات المالية لا تضمن أدائها المستقبلي، وينصح المستثمرين باتخاذ مشورة الخبراء القانونيين والمحاسبين قبل الدخول في أي صفقة مماثلة أو مستوحاة من مضمون هذا المنشور.

إن استخدام أي معلومات وردت في هذا التقرير واتخاذ أي قرارات استثمارية عليها تعتبر من مسؤولية القارئ، ومن ضمن مخاطرته و لن تكون شركة بيتك كابيتال للإستثمار أو ممثليها أو موظفيها أو مسؤوليها مسؤولين عن أي قرارات استثمارية أو أضرار أو فرص فائتة أو خسائر ناتجة عن أو متعلقة باستخدام المعلومات أو البيانات أو التحليلات أو الأراء الواردة في هذا التقرير سواء بصورة مباشرة أو غير مباشرة.

هذا التقرير لا يسمح باستنساخه أو توزيعه ونشره من قبل أي شخص ولأى غرض دون الحصول على موافقة خطية مسبقة من شركة بيتك كابيتال للإستثمار. ويرجى ذكر المصدر في حالة نقل أي معلومة مقتطفة من التقرير. يحتفظ بملكية حقوق الطبع وكل حقوق الملكية الفكرية الأخرى، ولا يجوز لكم استخدام اسم شركتنا أو نسخ شعار الشركة بأي شكل أو أسلوب أو وسيلة بدون موافقة خطية مسبقة من شركتنا.

وهذه المعلومات مناحة للجميع على موقع الشركة بشبكة الإنترنت (www.kfhcapital.com.kw) ضمن قائمة البحوث والدراسات الإستشارية.

يخضع هذا التنصل القانوني لقوانين دولة الكويت. وتُقدّم كافة النزاعات الناشئة عن أو المتصلة بهذا التنصل والمحتويات المتعلقة بالأراء و المعلومات المدرجة في هذا الموقع الإلكتروني إلى القضاء الحصري التابع لمحاكم دولة الكويت بما لا يتعارض وأحكام الشريعة الإسلامية الغراء. ولا تتحمل شركة بيتك كابيتال للإستثمار أي مسؤولية في حالة استخدام محتويات هذا الموقع في بلدان أخرى تخضع لقوانينها الخاصة.

Disclaimer

The information contained in this document has been derived from sources believed to be accurate and reliable. KFH Capital Investment Company (KFH Capital) has not independently verified any information contained in this document. Therefore, neither KFH Capital nor any of its employees, representatives or officials gives any representation or warranty of reliability, completeness or accuracy of such information. This information should not be construed as an offer, invitation, promotion or solicitation to subscribe, purchase, maintain or sell any of the financial products mentioned here, nor does it constitute investment advice or a recommendation to enter into any transaction that would form whatsoever the basis of any contract or commitment.

The opinions in this report were prepared by KFH Capital for its clients based on the information obtained from public sources that are believed to be reliable, but that belief is not a warranty on the reliability of the information based upon for preparing the report. The published research report may be considered by KFH Capital when it decides to buy or sell proprietary positions in the securities mentioned in this report. For selected companies, KFH Capital's equity research analysts may identify shorter-term opportunities that are consistent or inconsistent with KFH Capital's existing, longer term Buy or Sell strategy. In addition, KFH Capital may trade for its own account as a result of the short term trading suggestions of analysts and may also engage in securities transactions in a manner inconsistent with this research report and with respect to securities covered by this report. Moreover, KFH Capital will sell to or buy from customers based on its principal criteria.

Opinions, estimates or projections in this report constitute the current conclusion of the author as of the date of this report. They do not necessarily reflect the opinions of KFH Capital and are subject to change without notice. Moreover, KFH Capital has no obligation to update, modify or amend this report or to otherwise notify a reader thereof in the event that any matter stated herein, or any opinion, projection, forecast or estimate set forth herein, changes or subsequently becomes inaccurate. The financial discussion and conclusion discussed in this report may not be suitable for all investors and investors must make their own investment decisions using their own independent advisors as they believe necessary and based upon their specific financial situations and investment objectives. Past performance is not necessarily indicative of future results and historical information in this report about companies, markets and securities does not guarantee future performance and investors are advised to take expert legal and financial advice before entering into any transaction similar to or inspired by the contents of this publication.

The use of any information contained in this report and taking any of investment decisions is the responsibility of the reader and included as part of his risks. Accordingly, neither KFH Capital nor any of its employees, representatives or officials shall be responsible for any investment decisions, damages, opportunity losses, direct or indirect losses related to using of information, data, analysis or opinions contained in this report. This report may not be reproduced, distributed or published by any person for any purpose without KFH Capital's prior written consent. Please cite source when quoting.

KFH Capital shall retain ownership of the copyright and all other intellectual property rights. You shall not quote our name or reproduce our logo in any form or medium without KFH Capital's prior written consent. This information is made available on the company's website (<http://www.kfhcapital.com.kw>) under Investment Research.

This disclaimer is subject to laws of the State of Kuwait. All disputes arising out of or relating to this disclaimer, contents of the opinions or information contained in this website shall be submitted to courts of the State of Kuwait and in line with provisions of Islamic Shariaa principals. KFH Capital shall not be held responsible for any liability in case of using the contents of this website in other countries and any use of the contents of this website shall be subject to the relevant laws of those countries