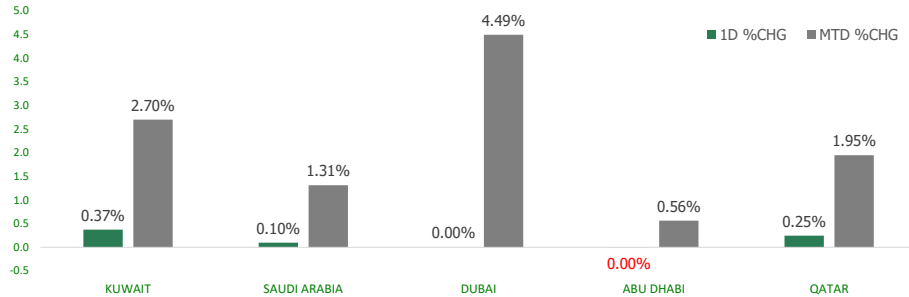


# KFH Capital DAILY EQUITY MARKET UPDATE

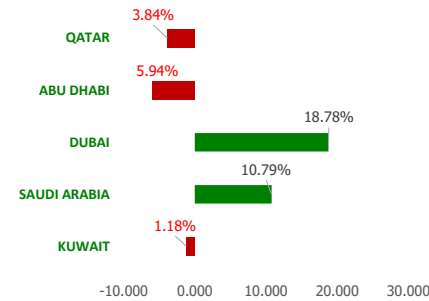
Monday, July 10, 2023



## GCC INDICES - DAILY & MTD PERFORMANCE



## YTD PERFORMANCE - GCC INDICES



## Commodities & FX Rates Vs USD

Name	Close	YTD%
WTI Crude	73.67	-7.97
ICE Brent	78.17	-8.66
GBP	1.284	6.11
EURO	1.097	2.48
JPY	142.07	8.36
KWD	0.307	0.35

## GCC PERFORMANCE SNAPSHOT

Index	Close	52W High	52W Low	Market Cap (USD Mn)	Dividend Yield	PE Ratio
KUWAIT	8,020.17	8,908.93	7,399.12	122953.09	2.84	18.53
SAUDI	11,609.35	12,714.56	9,930.86	2924447.89	2.99	18.38
DUBAI	3,962.42	3,968.28	3,103.11	155937.29	4.42	9.90
ABU DHABI	9,604.15	10,671.32	9,155.96	645010.29	2.25	16.05
QATAR	10,270.89	14,056.88	9,694.35	145620.71	4.79	11.81

## GCC TOP GAINERS

Company	Close	%Chng
Alwasail Industrial Co	SAR 24	12.89
Halwani Brothers Co SJSC	SAR 71.1	9.89
Anaam International Holding Group Company SJSC	SAR 1.41	9.09
IFA Hotels and Resorts Co KPSC	KWf 91.1	8.58
United Cooperative Assurance Company SJSC	SAR 10.9	8.13

## GCC TOP LOSERS

Company	Close	%Chng
Future Care Trading Co	SAR 19.76	-18.35
Kuwait Foundry Co. ( S.A.K )	KWf 420	-17.65
Qatar General Insurance & Reinsurance Company QPSC	QAR 1.334	-9.99
Tamdeen Investment Co KSCP	KWf 536	-9.61
Al Baha Investment and Development Company SJSC	SAR 0.2	-9.09

Note: KWF=Kuwaiti Fils

Note: KWF=Kuwaiti Fils

## Trading Parameters

### Market Trading - by Volume\*

#### Most Active by Volume

Company	Close	Volume*
Al Baha Investment and Development Company SJSC	SAR 0.2	56,448,248
Tourism Enterprise Company SJSC	SAR 0.84	32,784,989
Anaam International Holding Group Company SJSC	SAR 1.41	25,071,650
Widam Food Company QPSC	QAR 2.878	15,919,887
Arzan Financial Group for Financing and Investment KPSC	KWf 115	12,281,843

#### Least Active by Volume

Company	Close	Volume*
Al Manar Financing and Leasing Co KSCC	KWf 57.5	1.00
Gulf Investment House KSCP	KWf 369	9.00
National Industries Co KPSC	KWf 179	15.00
Horizon Foods Co SCJSC	SAR 58	16.00
Edarat Communication and Information Technology Co	SAR 360	20.00

Note: KWF=Kuwaiti Fils

\* Volume & Value as of: Previous Trading Day

### Market Trading - by Value\*

#### Most Active by Value

Company	Close	Turnover (USD)*
Al Rajhi Banking & Investment Corporation SJSC	SAR 72.5	66,524,308
Power and Water Utility Company for Jubail and Yanbu	SAR 83.9	35,534,882
Zamil Industrial Investment Company SJSC	SAR 24.26	32,641,197
Alinma Bank SJSC	SAR 35	32,420,897
Halwani Brothers Co SJSC	SAR 71.1	30,103,869

#### Least Active by Value

Company	Close	Turnover (USD)*
Al Manar Financing and Leasing Co KSCC	KWf 57.5	0.19
Kuwait National Cinema Company KPSC	KWf 1099	3.58
UniCap Investment and Finance Co KSCP	KWf 44.4	7.85
National Industries Co KPSC	KWf 179	8.75
Gulf Investment House KSCP	KWf 369	10.74

Note: KWF=Kuwaiti Fils

\* Volume & Value as of: Previous Trading Day

For any queries please contact : KFHCAPITAL.Research@KFH.com.kw

© KFHCAPITAL Investments

Page 1

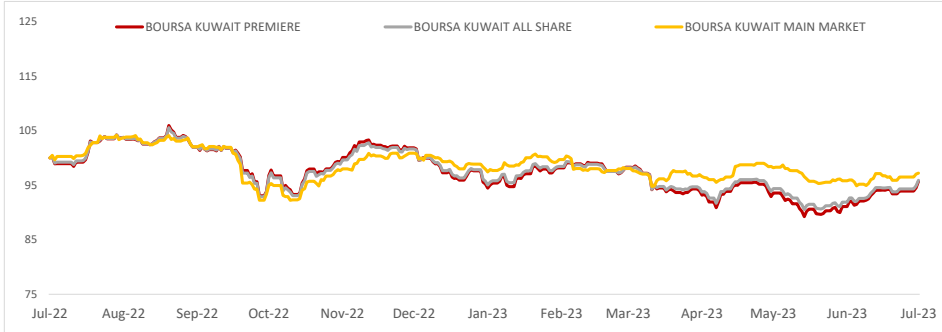
Email Id: IRD@KFHCAPITAL.COM.KW

Phone No: 22987000

Data Provided by Thomson Reuters



**PRICE PERFORMANCE**



**SECTOR PERFORMANCE SUMMARY**

KSE Sector	Close	1D % Chg	MTD%	YTD%	52W High	52W Low
Consumer Discretionary Sector Index (Pr) Index	1,711.15	▲ 2.68	▲ 9.68	▲ 15.09	1,730.65	1,351.47
Energy Sector Index (Pr) Index	1,031.82	▲ 1.74	▲ 1.22	▼ -9.37	1,242.72	925.87
Telecommunications Sector Index (PR) Index	1,133.96	▲ 0.78	▲ 1.48	▼ -4.02	1,297.45	1,060.09
Real Estate Sector Index (PR) Index	1,241.21	▲ 0.47	▲ 2.79	▲ 2.69	1,305.54	1,071.67
Industrials Sector Index (PR) Index	1,020.89	▲ 0.41	▲ 1.78	▼ -5.38	1,278.71	940.26
Banks Sector Index (PR) Index	1,750.56	▲ 0.22	▲ 2.63	▼ -2.42	1,929.95	1,643.79
Technology Sector Index (PR) Index	667.84	■ 0.00	▼ -1.19	▼ -4.08	800.25	531.07
Insurance Sector Index (PR) Index	2,094.17	▼ -0.02	▼ -0.75	▲ 35.04	2,214.77	1,464.09
Health Care Sector Index (PR) Index	453.07	▼ -0.13	▲ 0.81	▼ -1.90	792.88	397.70
Consumer Staples Sector Index (Pr) Index	616.95	▼ -0.20	▲ 0.30	▲ 28.54	622.63	437.73

**Market Trading - by Volume\***

Most Active by Volume			Least Active by Volume		
Company	Close (Fils)	Volume (Shares)	Company	Close (Fils)	Volume (Shares)
GFH Financial Group BSC	KWf 90	21,602,207	Al Manar Financing and Leasing Co KSCC	KWf 57.5	1.00
Arzan Financial Group for Financing and Investment KSCC	KWf 115	12,281,843	Gulf Investment House KSCC	KWf 369	9.00
Aayan Leasing and Investment Company KSCP	KWf 150	11,928,585	National Industries Co KPSC	KWf 179	15.00
Sokouk Holding Co KSCC	KWf 32.4	9,053,431	Al Kout Industrial Projects Company KPSC	KWf 816	34.00
Kuwait Finance House KSCP	KWf 768	7,362,209	UniCap Investment and Finance Co KSCP	KWf 44.4	55.00

\* Volume & Value as of: Previous Trading Day

**NEWS**

Most stock markets in the Gulf ended higher on Sunday in response to Friday's rise in oil prices.

Oil prices, a key catalyst for the Gulf's financial markets, climbed about 3% to a nine-week high on Friday as supply concerns and technical buying outweighed fears that further interest rate hikes could slow economic growth and reduce demand for oil.

Saudi Arabia's benchmark index rose 0.1%, with Dr Sulaiman Al-Habib Medical Services gaining 1.1%.

The kingdom has raised the prices for most its crude oil to Asian customers in August for a second month, after its announcement of prolonging an extra output cut on top of a broader OPEC+ deal.

In Qatar, the index gained 0.3%, led by a 1.8% increase in telecoms firm Ooredoo.

OPEC will likely maintain an upbeat view on oil demand growth for next year when it publishes its first outlook later this month, predicting a slowdown from this year but still an above-average increase, sources close to OPEC said.

**KSE TOP GAINERS**

Company	Close (Fils)	%Chng
IFA Hotels and Resorts Co KPSC	KWf 91.1	8.58
Mashaer Holding Co KSCP	KWf 61.9	5.99
Shuaiba Industrial Company KPSC	KWf 180	5.88
Energy House Holding Company KSCP	KWf 67.5	5.47
Osos Holding Group Company KSC	KWf 98	5.26

**KSE TOP LOSERS**

Company	Close (Fils)	%Chng
Kuwait Foundry Co. ( S.A.K )	KWf 420	-17.65
Tamdeen Investment Co KSCP	KWf 536	-9.61
Gulf Franchising Holding Co KSCP	KWf 61	-8.96
Kuwait Emirates Holding Company KSCP	KWf 29	-7.05
National Cleaning Co (KSCP)	KWf 28.5	-5.32

**Market Trading - by Value\***

Most Active by Value			Least Active by Value		
Company	Close (Fils)	Turnover (KWD)	Company	Close (Fils)	Turnover (KWD)
Kuwait Finance House KSCP	KWf 768	5,663,527	Al Manar Financing and Leasing Co KSCC	KWf 57.5	0.06
Mobile Telecommunications Company KSCP	KWf 504	2,025,180	Kuwait National Cinema Company KPSC	KWf 1099	1.10
GFH Financial Group BSC	KWf 90	1,933,182	UniCap Investment and Finance Co KSCP	KWf 44.4	2.41
Mobile Telecommunications Company KSCP	KWf 529	1,860,758	National Industries Co KPSC	KWf 179	2.69
Aayan Leasing and Investment Company KSCP	KWf 150	1,777,359	Gulf Investment House KSCP	KWf 369	3.29

\* Volume & Value as of: Previous Trading Day

## إخلاء مسؤولية

إن المعلومات الواردة في هذا التقرير مستمدة من مصادر يعتقد أنها دقيقة وموثوقة. لم يتم التحقق بصفة مستقلة من قبل شركة بيتك كابيتال للإستثمار عن أي من المعلومات الواردة في هذا التقرير. وتبعا لذلك، فإن أي من شركة بيتك كابيتال للإستثمار أو ممثليها أو موظفيها أو مسؤوليها لا يضمنون أو يدعون موثوقية أو اكتمال أو دقة هذه المعلومات. ولا ينبغي لهذه المعلومات أن تفسر بأنها عرض، أو دعوة أو ترويج أو التماس للإكتتاب أو البيع أو الاحتفاظ لأي من المنتجات المالية المذكورة في هذا التقرير، كما أنها لا تشكل اطلاقاً المشورة أو التوصية للدخول في أي إستثمارات أو صفقة من شأنها أن تشكل أساس لأي عقد أو إتزام.

الأراء في هذا التقرير قد تم أعدادها من قبل شركة بيتك كابيتال للإستثمار لعملائها بناء على معلومات قد تم الحصول عليها من مصادر عامة يعتقد أنه يمكن الاعتماد عليها ولكن هذا الاعتقاد لا يضمن صحة المعلومات التي تم الاعتماد عليها لأعداد هذا التقرير. البحوث المنشورة في التقرير يمكن أن تأخذ بها شركة بيتك كابيتال للإستثمار عندما تقرر شراء أو بيع ملكية في الأسهم المذكورة في هذا التقرير. حيث تقوم شركة بيتك كابيتال للإستثمار بإجراء بحث تحليلي لخبيرة مختارة من الشركات لتحديد الفرص القصيرة الأجل التي تتوافق أو تتعارض مع إستراتيجية شركة بيتك كابيتال للإستثمار بالشراء أو البيع على المدى الطويل. وبالإضافة إلى ذلك، فقد تقوم شركة بيتك كابيتال للإستثمار بالتداول أو الاتجار لحسابها الخاص، نتيجة اقتراحات المحللين على المدى القصير ويمكن لها أيضا الدخول في معاملات الأوراق المالية على نحو يتعارض مع هذا التقرير، كما أن البيع والشراء من وإلى العملاء يتم بناء على المعايير الأساسية التي تضعها شركة بيتك كابيتال للإستثمار.

وتشكل الأراء والتوقعات والتقدير الواردة في هذا التقرير النتيجة الحالية التي توصل إليها معد التقرير اعتباراً من تاريخ هذا التقرير. وهي لا تعبر بالضرورة عن آراء شركة بيتك كابيتال للإستثمار وقابلة للتغيير دون سابق إنذار. وعلاوة على ذلك، ليس على شركة بيتك كابيتال للإستثمار أي التزام لتحديث أو تعديل أو تغيير هذا التقرير أو إبلاغ القارئ عن أي تغيير في التقرير، أو أي تغيير أو ثبوت عدم صحة في وقت لاحق لأي من الأراء أو التقديرات أو التوقعات أو التقييمات المبينة في هذا التقرير. إن المواضيع المالية التي نوقشت والناتج التي تم استخلاصها في هذا التقرير قد لا تكون مناسبة لجميع المستثمرين، ويجب على المستثمرين اتخاذ القرارات الاستثمارية بأنفسهم وباستخدام مستشاريهم المستقلين لاتخاذ قرارات استثمارية تناسب أوضاعهم المالية الخاصة واهدافهم الاستثمارية. الأداء في الماضي ليس بالضرورة مؤشراً على النتائج المستقبلية والمعلومات التاريخية في هذا التقرير عن الشركات والأسواق والأدوات المالية لا تضمن أدائها المستقبلي، وينصح المستثمرين باتخاذ مشورة الخبراء القانونيين والماليين قبل الدخول في أي صفقة مماثلة أو مستوحاة من مضمون هذا المنشور.

إن استخدام أي معلومات وردت في هذا التقرير واتخاذ أي قرارات استثمارية عليها تعتبر من مسؤولية القارئ ومن ضمن مخاطره و لن تكون شركة بيتك كابيتال للإستثمار أو ممثليها أو موظفيها أو مسؤوليها مسؤولين عن أي قرارات استثمارية أو أضرار أو فرص فائتة أو خسائر ناتجة عن أو متعلقة باستخدام المعلومات أو البيانات أو التحليلات أو الأراء الواردة في هذا التقرير سواء بصورة مباشرة أو غير مباشرة.

هذا التقرير لا يسمح باستنساخه أو توزيعه ونشره من قبل أي شخص ولأي غرض دون الحصول على موافقة خطية مسبقة من شركة بيتك كابيتال للإستثمار. ويرجى ذكر المصدر في حالة نقل أي معلومة مقتطفة من التقرير. سنحتفظ بملكية حقوق الطبع وكل حقوق الملكية الفكرية الأخرى. ولا يجوز لكم استخدام اسم شركتنا أو نسخ شعار الشركة بأي شكل أو أسلوب أو وسيلة بدون موافقة خطية مسبقة من شركتنا.

وهذه المعلومات متاحة للجميع على موقع الشركة بشبكة الإنترنت ([www.kfhcapital.com.kw](http://www.kfhcapital.com.kw)) ضمن قائمة البحوث والدراسات الإستشارية.

يخضع هذا التنصل القانوني لقوانين دولة الكويت. وتُقدّم كافة النزاعات الناشئة عن أو المتصلة بهذا التنصل والمحتويات المتعلقة بالأراء و المعلومات المدرجة في هذا الموقع الإلكتروني إلى القضاء الحصري التابع لمحاكم دولة الكويت بما لا يتعارض وأحكام الشريعة الإسلامية الغراء. ولا تتحمل شركة بيتك كابيتال للإستثمار أي مسؤولية في حالة استخدام محتويات هذا الموقع في بلدان أخرى تخضع لقوانينها الخاصة.

## Disclaimer

The information contained in this document has been derived from sources believed to be accurate and reliable. KFH Capital Investment Company (KFH Capital) has not independently verified any information contained in this document. Therefore, neither KFH Capital nor any of its employees, representatives or officials gives any representation or warranty of reliability, completeness or accuracy of such information. This information should not be construed as an offer, invitation, promotion or solicitation to subscribe, purchase, maintain or sell any of the financial products mentioned here, nor does it constitute investment advice or a recommendation to enter into any transaction that would form whatsoever the basis of any contract or commitment.

The opinions in this report were prepared by KFH Capital for its clients based on the information obtained from public sources that are believed to be reliable, but that belief is not a warranty on the reliability of the information based upon for preparing the report. The published research report may be considered by KFH Capital when it decides to buy or sell proprietary positions in the securities mentioned in this report. For selected companies, KFH Capital's equity research analysts may identify shorter-term opportunities that are consistent or inconsistent with KFH Capital's existing, longer term Buy or Sell strategy. In addition, KFH Capital may trade for its own account as a result of the short term trading suggestions of analysts and may also engage in securities transactions in a manner inconsistent with this research report and with respect to securities covered by this report. Moreover, KFH Capital will sell to or buy from customers based on its principal criteria.

Opinions, estimates or projections in this report constitute the current conclusion of the author as of the date of this report. They do not necessarily reflect the opinions of KFH Capital and are subject to change without notice. Moreover, KFH Capital has no obligation to update, modify or amend this report or to otherwise notify a reader thereof in the event that any matter stated herein, or any opinion, projection, forecast or estimate set forth herein, changes or subsequently becomes inaccurate. The financial discussion and conclusion discussed in this report may not be suitable for all investors and investors must make their own investment decisions using their own independent advisors as they believe necessary and based upon their specific financial situations and investment objectives. Past performance is not necessarily indicative of future results and historical information in this report about companies, markets and securities does not guarantee future performance and investors are advised to take expert legal and financial advice before entering into any transaction similar to or inspired by the contents of this publication.

The use of any information contained in this report and taking any of investment decisions is the responsibility of the reader and included as part of his risks. Accordingly, neither KFH Capital nor any of its employees, representatives or officials shall be responsible for any investment decisions, damages, opportunity losses, direct or indirect losses related to using of information, data, analysis or opinions contained in this report. This report may not be reproduced, distributed or published by any person for any purpose without KFH Capital's prior written consent. Please cite source when quoting.

KFH Capital shall retain ownership of the copyright and all other intellectual property rights. You shall not quote our name or reproduce our logo in any form or medium without KFH Capital's prior written consent. This information is made available on the company's website (<http://www.kfhcapital.com.kw>) under Investment Research.

This disclaimer is subject to laws of the State of Kuwait. All disputes arising out of or relating to this disclaimer, contents of the opinions or information contained in this website shall be submitted to courts of the State of Kuwait and in line with provisions of Islamic Shariah principals. KFH Capital shall not be held responsible for any liability in case of using the contents of this website in other countries and any use of the contents of this website shall be subject to the relevant laws of those countries