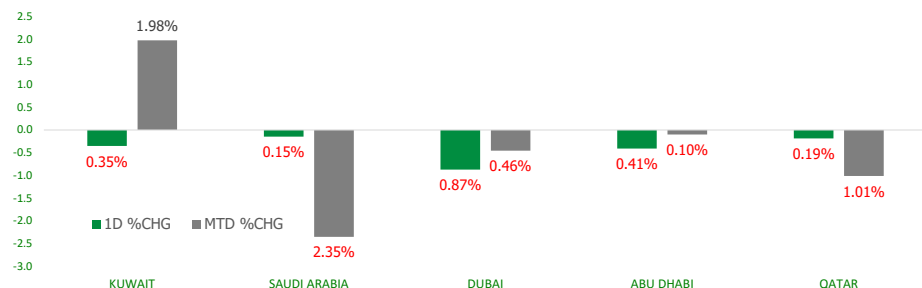


KFH Capital DAILY EQUITY MARKET UPDATE

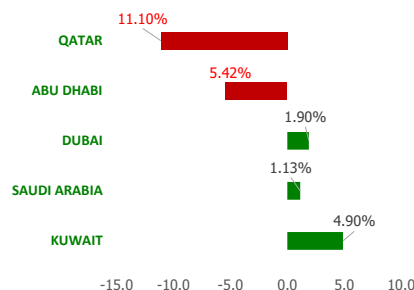


Thursday, May 16, 2024

GCC INDICES - DAILY & MTD PERFORMANCE



YTD PERFORMANCE - GCC INDICES



Commodities & FX Rates Vs USD

Name	Close	YTD%
WTI Crude	78.87	10.57
ICE Brent	82.90	7.55
GBP	1.269	-0.35
EURO	1.088	-1.40
JPY	154.87	9.79
KWD	0.307	-0.05

GCC PERFORMANCE SNAPSHOT

Index	Close	52W High	52W Low	Market Cap (USD Mn)	Dividend Yield	PE Ratio
KUWAIT	7,843.43	8,219.10	6,899.51	116719.69	3.37	16.65
SAUDI	12,103.20	12,883.29	10,262.38	2799600.96	3.24	20.50
DUBAI	4,093.25	4,405.74	3,503.57	162674.71	5.96	8.10
ABU DHABI	9,021.46	10,051.61	9,018.48	693269.59		15.97
QATAR	9,628.36	11,129.89	9,296.14	132654.82	4.93	10.96

GCC TOP GAINERS

Company	Close	%Chng
Aram Group PJSC	AED 3.13	13.41
Warba Capital Holding Co KSC	KWf 160	11.11
Saudi Industrial Development Company SJSC	SAR 9.61	9.95
Wafrah for Industry and Development Company SJSC	SAR 49.95	9.90
Kuwait and Middle East Financial Investment Company KSCP	KWf 80.2	9.86

GCC TOP LOSERS

Company	Close	%Chg
Kuwait Reinsurance Company KSCP	KWf 355	-13.20
Al Argan International Real Estate Company KSCP	KWf 80.1	-11.98
Ghida Alsaltan for Fast Food Company CJSC	SAR 54	-11.33
Al Ain Ahlia Insurance Company PSC	AED 28.8	-10.00
Eshraq Investments PJSC	AED 0.319	-9.89

Note: KWf=Kuwaiti Fils

Note: KWf=Kuwaiti Fils

Trading Parameters

Market Trading - by Volume*

Most Active by Volume			Least Active by Volume		
Company	Close	Volume*	Company	Close	Volume*
Eshraq Investments PJSC	AED 0.319	100,422,530	Meyar Co	SAR 70.8	1.00
Union Properties PJSC	AED 0.399	84,795,254	Orascom Construction PLC	USD 5.1	28.00
ADNOC Gas PLC	AED 3.07	29,522,698	Al-Deera Holding Company KPSC	KWf 399	40.00
Masraf Al Rayan QPSC	QAR 2.41	27,159,234	Jassim Transport & Stevedoring Co KSCC	KWf 365	50.00
Bank of Sharjah PJSC	AED 0.599	26,581,947	Knowledge Net Co	SAR 27	150.00

Note: KWf=Kuwaiti Fils

* Volume & Value as of: Previous Trading Day

Market Trading - by Value*

Most Active by Value			Least Active by Value		
Company	Close	Turnover (USD)*	Company	Close	Turnover (USD)*
Acwa Power Company SJSC	SAR 432.8	107,027,429	Natural Gas Distribution Company CJSC	SAR 43	11.37
Al Rajhi Banking & Investment Corporation SJSC	SAR 80.1	103,227,624	Meyar Co	SAR 70.8	18.92
Saudi Arabian Oil Co	SAR 29.3	69,429,369	Privatization Holding Co KPSC	KWf 40.3	26.25
Saudi National Bank SJSC	SAR 35	53,660,070	Al-Deera Holding Company KPSC	KWf 399	51.98
International Holding Company PJSC	AED 399.6	51,874,862	Jassim Transport & Stevedoring Co KSCC	KWf 365	59.44

Note: KWf=Kuwaiti Fils

* Volume & Value as of: Previous Trading Day

For any queries please contact : KFH Capital Research Department

Email: research@kfcapital.com.kw

Phone No: 22987000

© KFH Capital Investments

Page 1

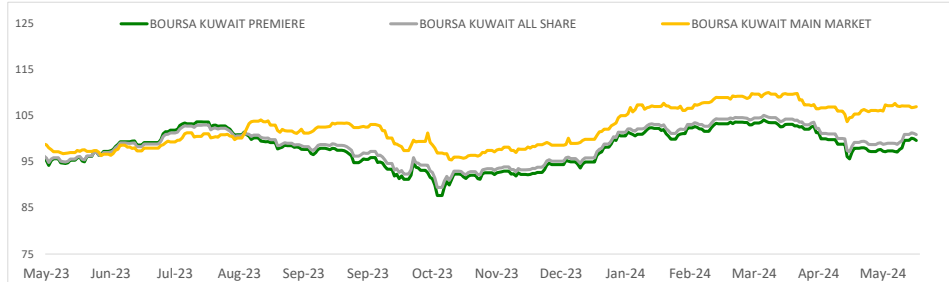
Data Provided by Refinitiv



KUWAIT UPDATE



PRICE PERFORMANCE



SECTOR PERFORMANCE SUMMARY

KSE Sector	Close	1D % Chg	MTD%	YTD%	52W High	52W Low
Health Care Sector Index (PR) Index	487.71	▲ 5.87	▲ 0.09	▲ 1.15	488.02	260.81
Energy Sector Index (Pr) Index	1,050.62	▲ 0.12	▼ -1.05	▲ 10.71	1,099.93	893.57
Consumer Discretionary Sector Index (Pr) Index	1,682.53	▲ 0.04	▲ 0.14	▲ 4.90	1,787.59	1,403.74
Utilities Sector Index (PR) Index	413.16	■ 0.00	▼ -5.42	▼ -9.25	547.37	384.21
Real Estate Sector Index (PR) Index	1,314.65	▼ -0.19	▲ 2.24	▲ 8.39	1,338.72	1,087.37
Telecommunications Sector Index (PR) Index	1,025.52	▼ -0.20	▼ -1.74	▼ -7.20	1,203.27	1,011.29
Banks Sector Index (PR) Index	1,777.10	▼ -0.23	▲ 2.68	▲ 7.87	1,819.41	1,528.91
Financial Services Sector Index (PR) Index	1,359.19	▼ -0.30	▲ 1.94	▲ 12.12	1,399.56	1,139.02
Consumer Staples Sector Index (Pr) Index	895.61	▼ -0.31	▲ 7.53	▲ 35.99	909.66	497.99
Basic Materials Sector Index (PR) Index	841.13	▼ -0.49	▼ -1.57	▲ 12.76	980.02	732.44

Market Trading - by Volume*

Most Active by Volume			Least Active by Volume		
Company	Close (Fils)	Volume (Shares)	Company	Close (Fils)	Volume (Shares)
Kuwait Finance House KSCP	KWf 743	17,672,752	Al-Deera Holding Company KPSC	KWf 399	40.00
Agility Public Warehousing Company KSCP	KWf 310	15,460,770	Jassim Transport & Stevedoring Co KSCC	KWf 365	50.00
Al-Arabiya Real Estate Co KSCP	KWf 79.5	15,305,507	Tamdeen Investment Co KSCP	KWf 600	150.00
Alimtiq Investment Group Co KSCP	KWf 53	13,754,453	Privatization Holding Co KPSC	KWf 40.3	200.00
Warba Bank KSCP	KWf 184	11,753,097	National Petroleum Services Company KSCP	KWf 835	1354.00

* Volume & Value as of: Previous Trading Day

NEWS

Most stock markets in the Gulf dropped on Wednesday, led by the Dubai index, on weaker corporate results, while lower oil prices also dampened investor sentiment.

Dubai's benchmark index dropped 1.1% to 4,093, its lowest level in nearly four months, with all constituents posting losses, led by consumer staples, industry and real estate stocks

The tolls operator Salik Company slipped 2.3%, and Emaar Properties fell 1% after the blue-chip developer posted a 9% drop in its first-quarter net profit.

In Abu Dhabi, the benchmark index retreated 0.4%, with conglomerate Alpha Dhabi dropping 2.2% and First Abu Dhabi Bank, the UAE's largest lender, shedding 1%.

Among other losers, Abu Dhabi National Energy Co slid 1.4% after the state-owned power and water utility posted an 81.8% decline in its first-quarter net profit.

The Qatari benchmark index was down 0.2%, pressured by a 1% drop in Qatar National Bank, the region's largest lender, and a 0.7% loss in Industries Qatar.

Saudi Arabia's benchmark stock index dropped 0.2% to 12,103, its lowest level in over three months, with most sectors in the red. Saudi National Bank, the kingdom's largest lender, fell 1.1% and oil giant Saudi Aramco slipped 1.7%. Saudi Research And Media Group dropped 4.2% after the integrated media firm posted a 28% decrease in its quarterly net profit.

Oil prices, a catalyst for the Gulf's financial markets, dipped 0.3% as the International Energy Agency trimmed its forecast for 2024 oil demand growth.

KSE TOP GAINERS

Company	Close (Fils)	%Chng
Warba Capital Holding Co KSC	KWf 160	11.11
Kuwait and Middle East Financial Investment Company Al-Maidan Clinic for Oral Health Services Company KSCP	KWf 80.2	9.86
Al-Arabiya Real Estate Co KSCP	KWf 800	8.70
Real Estate Trade Centers Company KSCP	KWf 79.5	8.31
	KWf 44.7	6.43

KSE TOP LOSERS

Company	Close (Fils)	%Chng
Kuwait Reinsurance Company KSCP	KWf 355	-13.20
Al Argan International Real Estate Company KSCP	KWf 80.1	-11.98
Metal and Recycling Co KSCP	KWf 85	-7.61
Kuwait Emirates Holding Company KSCP	KWf 31.7	-5.37
Jiyad Holding Co KSCP	KWf 18.7	-5.08

Market Trading - by Value*

Most Active by Value			Least Active by Value		
Company	Close (Fils)	Turnover (KWD)	Company	Close (Fils)	Turnover (KWD)
Kuwait Finance House KSCP	KWf 743	13,146,583	Privatization Holding Co KPSC	KWf 40.3	8.06
National Bank of Kuwait SAKP	KWf 882	6,172,894	Al-Deera Holding Company KPSC	KWf 399	15.96
Agility Public Warehousing Company KSCP	KWf 310	4,900,909	Jassim Transport & Stevedoring Co KSCC	KWf 365	18.25
Mobile Telecommunications Company KSCP	KWf 472	2,206,648	Tamdeen Investment Co KSCP	KWf 600	90.00
Warba Bank KSCP	KWf 184	2,167,271	Kuwait Business Town Real Estate Co KPSC	KWf 63.9	597.02

* Volume & Value as of: Previous Trading Day

For any queries please contact : KFH Capital Research Department

Email: research@kfcapital.com.kw

Phone No: 22987000

© KFH Capital Investments

Page 2

Data Provided by Refinitiv

Disclaimer



إخلاء مسؤولية

إن المعلومات الواردة في هذا التقرير مستمدة من مصادر يعتقد أنها دقيقة وموثوقة. لم يتم التحقق بصفة مستقلة من قبل شركة بيتك كابيتال للإستثمار عن أي من المعلومات الواردة في هذا التقرير. وتبعا لذلك، فإن أي من شركة بيتك كابيتال للإستثمار أو ممثليها أو موظفيها أو مسؤوليها لا يضمنون أو يدعون موثوقية أو اكتمال أو دقة هذه المعلومات. ولا ينبغي لهذه المعلومات أن تفسر بأنها عرض، أو دعوة أو ترويج أو التماس للإكتتاب أو الشراء أو البيع أو الاحتفاظ لأي من المنتجات المالية المذكورة في هذا التقرير، كما أنها لا تشكل إطلاقاً المشورة أو التوصية للدخول في أي استثمارات أو صفقة من شأنها أن تشكل أساس لأي عقد أو التزام.

الآراء في هذا التقرير قد تم أعدادها من قبل شركة بيتك كابيتال للإستثمار لعملائها بناء على معلومات قد تم الحصول عليها من مصادر عامة يعتقد أنه يمكن الاعتماد عليها ولكن هذا الاعتقاد لا يضمن صحة المعلومات التي تم الاعتماد عليها لأعداد هذا التقرير. البحوث المنشورة في التقرير يمكن أن تأخذ بها شركة بيتك كابيتال للإستثمار عندما تقرر شراء أو بيع ملكية في الأسهم المذكورة في هذا التقرير. حيث تقوم شركة بيتك كابيتال للإستثمار بأجراء بحث تحليلي لخبرة مختارة من الشركات لتحديد الفرص القصيرة الأجل التي تتوافق أو تتعارض مع إستراتيجية شركة بيتك كابيتال للإستثمار بالشراء أو البيع على المدى الطويل. وبالإضافة إلى ذلك، فقد تقوم شركة بيتك كابيتال للإستثمار بالتداول أو الاتجار لحسابها الخاص، نتيجة اقتراحات المحللين على المدى القصير ويمكن لها أيضا الدخول في معاملات الأوراق المالية على نحو يتعارض مع هذا التقرير، كما أن البيع والشراء من وإلى العملاء يتم بناء على المعايير الأساسية التي تضعها شركة بيتك كابيتال للإستثمار.

وتشكل الآراء والتوقعات والتقديرية الواردة في هذا التقرير النتيجة الحالية التي توصل إليها معد التقرير اعتبارا من تاريخ هذا التقرير. وهي لا تعبر بالضرورة عن آراء شركة بيتك كابيتال للإستثمار وقابلة للتغيير دون سابق إنذار. وعلاوة على ذلك، ليس على شركة بيتك كابيتال للإستثمار أي التزام لتحديث أو تعديل أو تغيير هذا التقرير أو إبلاغ القارئ عن أي تغيير في التقرير، أو أي تغيير أو ثبوت عدم صحة في وقت لاحق لأي من الآراء أو التقديرات أو التوقعات أو التقييمات المبينة في هذا التقرير. إن المواضيع المالية التي نوقشت والنتائج التي تم استخلاصها في هذا التقرير قد لا تكون مناسبة لجميع المستثمرين، ويجب على المستثمرين اتخاذ القرارات الاستثمارية بأنفسهم و باستخدام مستشاريهم المستقلين لاتخاذ قرارات استثمارية تناسب أوضاعهم المالية الخاصة وأهدافهم الاستثمارية. الأداء في الماضي ليس بالضرورة مؤشرا على النتائج المستقبلية والمعلومات التاريخية في هذا التقرير عن الشركات والأسواق والأدوات المالية لا تضمن أدائها المستقبلي، وينصح المستثمرين باتخاذ مشورة الخبراء القانونيين والماليين قبل الدخول في أي صفقة مماثلة أو مستوحاة من مضمون هذا المنشور.

إن استخدام أي معلومات وردت في هذا التقرير واتخاذ أي قرارات استثمارية عليها تعتبر من مسؤولية القارئ و من ضمن مخاطرته و لن تكون شركة بيتك كابيتال للإستثمار أو ممثليها أو موظفيها أو مسؤوليها مسؤولين عن أي قرارات استثمارية أو أضرار أو فرص فائتة أو خسائر ناتجة عن أو متعلقة باستخدام المعلومات أو البيانات أو التحليلات أو الآراء الواردة في هذا التقرير سواء بصورة مباشرة أو غير مباشرة.

هذا التقرير لا يسمح باستنساخه أو توزيعه ونشره من قبل أي شخص ولاي غرض دون الحصول على موافقة خطية مسبقة من شركة بيتك كابيتال للإستثمار. ويرجى ذكر المصدر في حالة نقل أي معلومة مقتطعة من التقرير. سنحتفظ بملكية حقوق الطبع وكل حقوق الملكية الفكرية الأخرى. ولا يجوز لكم استخدام اسم شركتنا أو نسخ شعار الشركة بأي شكل أو أسلوب أو وسيلة بدون موافقة خطية مسبقة من شركتنا.

وهذه المعلومات متاحة للجميع على موقع الشركة بشبكة الإنترنت (www.kfhcapital.com.kw) ضمن قائمة البحوث والدراسات الإستشارية.

يخضع هذا النص القانوني لقوانين دولة الكويت. وتُقدّم كافة النزاعات الناشئة عن أو المتصلة بهذا النص والمحتويات المتعلقة بالآراء و المعلومات المدرجة في هذا الموقع الإلكتروني إلى القضاء الحضري التابع لمحاكم دولة الكويت بما لا يتعارض وأحكام الشريعة الإسلامية الغراء. ولا تتحمل شركة بيتك كابيتال للإستثمار أي مسؤولية في حالة استخدام محتويات هذا الموقع في بلدان أخرى تخضع لقوانينها الخاصة.

Disclaimer

The information contained in this document has been derived from sources believed to be accurate and reliable. KFH Capital Investment Company (KFH Capital) has not independently verified any information contained in this document. Therefore, neither KFH Capital nor any of its employees, representatives or officials gives any representation or warranty of reliability, completeness or accuracy of such information. This information should not be construed as an offer, invitation, promotion or solicitation to subscribe, purchase, maintain or sell any of the financial products mentioned here, nor does it constitute investment advice or a recommendation to enter into any transaction that would form whatsoever the basis of any contract or commitment.

The opinions in this report were prepared by KFH Capital for its clients based on the information obtained from public sources that are believed to be reliable, but that belief is not a warranty on the reliability of the information based upon for preparing the report. The published research report may be considered by KFH Capital when it decides to buy or sell proprietary positions in the securities mentioned in this report. For selected companies, KFH Capital's equity research analysts may identify shorter-term opportunities that are consistent or inconsistent with KFH Capital's existing, longer term Buy or Sell strategy. In addition, KFH Capital may trade for its own account as a result of the short term trading suggestions of analysts and may also engage in securities transactions in a manner inconsistent with this research report and with respect to securities covered by this report. Moreover, KFH Capital will sell to or buy from customers based on its principal criteria.

Opinions, estimates or projections in this report constitute the current conclusion of the author as of the date of this report. They do not necessarily reflect the opinions of KFH Capital and are subject to change without notice. Moreover, KFH Capital has no obligation to update, modify or amend this report or to otherwise notify a reader thereof in the event that any matter stated herein, or any opinion, projection, forecast or estimate set forth herein, changes or subsequently becomes inaccurate. The financial discussion and conclusion discussed in this report may not be suitable for all investors and investors must make their own investment decisions using their own independent advisors as they believe necessary and based upon their specific financial situations and investment objectives. Past performance is not necessarily indicative of future results and historical information in this report about companies, markets and securities does not guarantee future performance and investors are advised to take expert legal and financial advice before entering into any transaction similar to or inspired by the contents of this publication.

The use of any information contained in this report and taking any of investment decisions is the responsibility of the reader and included as part of his risks. Accordingly, neither KFH Capital nor any of its employees, representatives or officials shall be responsible for any investment decisions, damages, opportunity losses, direct or indirect losses related to using of information, data, analysis or opinions contained in this report. This report may not be reproduced, distributed or published by any person for any purpose without KFH Capital's prior written consent. Please cite source when quoting.

KFH Capital shall retain ownership of the copyright and all other intellectual property rights. You shall not quote our name or reproduce our logo in any form or medium without KFH Capital's prior written consent. This information is made available on the company's website (<http://www.kfhcapital.com.kw>) under Investment Research.

This disclaimer is subject to laws of the State of Kuwait. All disputes arising out of or relating to this disclaimer, contents of the opinions or information contained in this website shall be submitted to courts of the State of Kuwait and in line with provisions of Islamic Shariaa