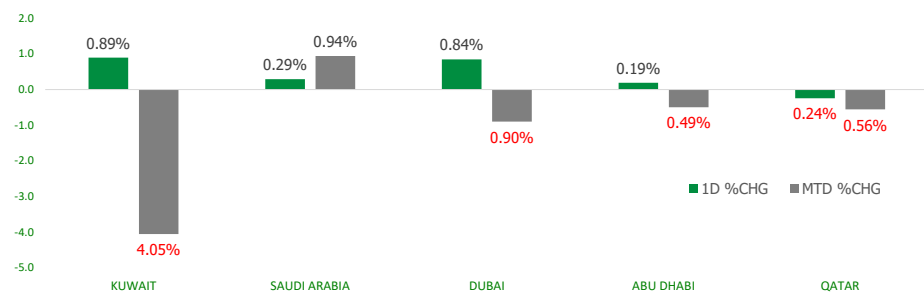


KFH Capital DAILY EQUITY MARKET UPDATE

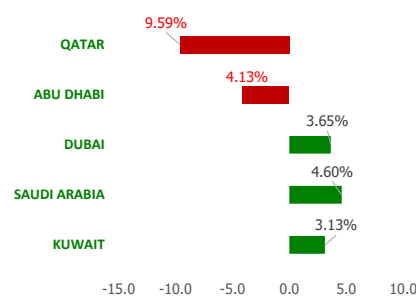


Monday, April 22, 2024

GCC INDICES - DAILY & MTD PERFORMANCE



YTD PERFORMANCE - GCC INDICES



Commodities & FX Rates Vs USD

Name	Close	YTD%
WTI Crude	83.24	16.70
ICE Brent	87.39	13.38
GBP	1.237	-2.81
EURO	1.065	-3.46
JPY	154.63	9.62
KWD	0.308	0.24

GCC PERFORMANCE SNAPSHOT

Index	Close	52W High	52W Low	Market Cap (USD Mn)	Dividend Yield	PE Ratio
KUWAIT	7,711.30	8,219.10	6,899.51	113024.80	3.41	16.53
SAUDI	12,518.22	12,883.29	10,262.38	2885546.89	3.06	21.32
DUBAI	4,174.56	4,405.74	3,473.37	162794.94	5.80	8.24
ABU DHABI	9,126.10	10,051.61	9,126.10	703258.96	2.09	17.13
QATAR	9,792.41	11,129.89	9,296.14	135057.13	4.85	11.17

GCC TOP GAINERS

Company	Close	%Chng
Al-Maidan Clinic for Oral Health Services Company KSCP	KWf 599	53.59
Jiyad Holding Co KSCP	KWf 21.7	19.23
Kuwait National Cinema Company KPSC	KWf 1440	14.29
Saudi Azm for Communication and Information Technology Company SC	SAR 17.88	11.61
Equipment Holding Co KSCP	KWf 31.9	10.76

GCC TOP LOSERS

Company	Close	%Chg
Amar Finance and Leasing Company KSCP	KWf 60.2	-14.00
Kuwait Real Estate Holding Company KPSC	KWf 30.7	-9.71
Kuwait Emirates Holding Company KSCP	KWf 35.1	-8.83
Palms Agro Production Co KSCP	KWf 144	-7.10
Metal and Recycling Co KSCP	KWf 84	-6.56

Note: KWf=Kuwaiti Fils

Note: KWf=Kuwaiti Fils

Trading Parameters

Market Trading - by Volume*

Most Active by Volume

Company	Close	Volume*
Tourism Enterprise Company SJSC	SAR 0.92	50,603,512
National Real Estate Co KSCP	KWf 97.5	47,933,441
Batic Investments and Logistics Comapny SJSC	SAR 3.09	41,561,264
Agility Public Warehousing Company KSCP	KWf 325	41,500,391
Qatar Aluminum Manufacturing Company QPSC	QAR 1.455	38,929,205

Least Active by Volume

Company	Close	Volume*
Ghida Alsultan for Fast Food Company CJSC	SAR 70	1.00
Bena Steel Industries Company SCJSC	SAR 45.55	49.00
Saudi Parts Center Company SJSC	SAR 61	50.00
Energy House Holding Company KSCP	KWf 116	59.00
Food Gate Trading Company CJSC	SAR 59.7	66.00

Note: KWf=Kuwaiti Fils

* Volume & Value as of: Previous Trading Day

Market Trading - by Value*

Most Active by Value

Company	Close	Turnover (USD)*
Al Rajhi Banking & Investment Corporation SJSC	SAR 79.1	80,055,206
Saudi Ground Services Co	SAR 59	75,735,868
Saudi Arabian Oil Co	SAR 30.05	72,005,790
Kuwait Finance House KSCP	KWf 734	52,314,535
Agility Public Warehousing Company KSCP	KWf 325	44,709,316

Least Active by Value

Company	Close	Turnover (USD)*
Energy House Holding Company KSCP	KWf 116	22.23
Real Estate Trade Centers Company KSCP	KWf 48.9	78.42
National Cleaning Co (KSCP)	KWf 45	143.18
Bena Steel Industries Company SCJSC	SAR 45.55	595.01
Saudi Parts Center Company SJSC	SAR 61	813.07

Note: KWf=Kuwaiti Fils

* Volume & Value as of: Previous Trading Day

For any queries please contact : KFH Capital Research Department

Email: research@kfcapital.com.kw

Phone No: 22987000

© KFH Capital Investments

Page 1

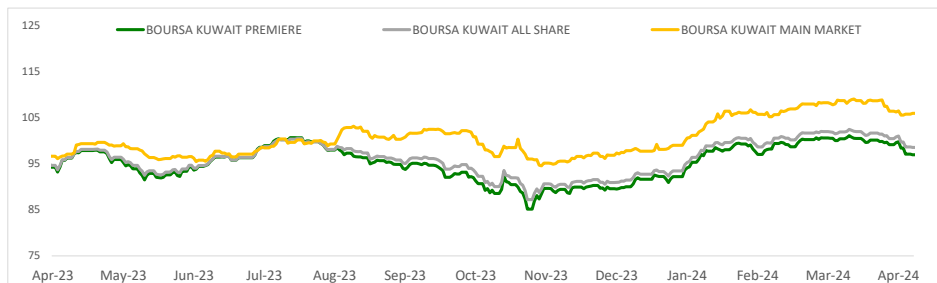
Data Provided by Refinitiv



KUWAIT UPDATE



PRICE PERFORMANCE



SECTOR PERFORMANCE SUMMARY

KSE Sector	Close	1D % Chg	MTD%	YTD%	52W High	52W Low
Health Care Sector Index (PR) Index	403.13	▲ 28.03	▲ 17.33	▼ -16.39	487.21	260.81
Financial Services Sector Index (PR) Index	1,322.69	▲ 1.96	▼ -2.28	▲ 9.11	1,399.56	1,139.02
Basic Materials Sector Index (PR) Index	793.53	▲ 1.71	▲ 0.46	▲ 6.38	980.02	732.44
Consumer Discretionary Sector Index (Pr) Index	1,657.82	▲ 1.23	▼ -5.36	▲ 3.36	1,787.59	1,403.74
Banks Sector Index (PR) Index	1,738.24	▲ 0.76	▼ -1.88	▲ 5.51	1,819.41	1,528.91
Real Estate Sector Index (PR) Index	1,280.22	▲ 0.58	▼ -1.19	▲ 5.55	1,338.72	1,081.22
Consumer Staples Sector Index (Pr) Index	821.60	▲ 0.33	▲ 6.33	▲ 24.75	864.43	445.93
Industrials Sector Index (PR) Index	787.38	▲ 0.25	▼ -24.68	▼ -13.27	1,085.77	751.25
Insurance Sector Index (PR) Index	2,554.65	▲ 0.06	▼ -0.50	▲ 11.42	2,582.28	2,079.34
Technology Sector Index (PR) Index	1,906.05	0.00	0.00	▲ 229.56	2,167.95	524.53

Market Trading - by Volume*

Most Active by Volume			Least Active by Volume		
Company	Close (Fils)	Volume (Shares)	Company	Close (Fils)	Volume (Shares)
National Real Estate Co KSCP	KWf 97.5	47,933,441	Energy House Holding Company KSCP	KWf 116	59.00
Agility Public Warehousing Company KSCP	KWf 325	41,500,391	Egypt Kuwait Holding Co SAE	KWf 264	500.00
Jiyad Holding Co KSCP	KWf 21.7	27,303,795	Real Estate Trade Centers Company KSCP	KWf 48.9	501.00
Kuwait Finance House KSCP	KWf 734	22,039,340	Inovest BSC Public	KWf 80	750.00
Kuwait Projects Company Holding KSCP	KWf 134	11,679,778	Al-Deera Holding Company KPSC	KWf 370	951.00

* Volume & Value as of: Previous Trading Day

NEWS

The premier and main market indices rose by 0.89% and 0.86%, respectively, and the "main" rose 0.68%, while the "main 50" fell by about 0.27%, from last Thursday's level.

Earlier, from the right-wing, the State of Kuwait announced the swearing-in of Ahmed Abdullah Al-Sabah, who is appointed Prime Minister, as Deputy Amir of the State of Kuwait, Meshal Al-Ahmad Al-Sabah, throughout his absence from the country.

The bourse recorded liquidity of KD 64.50 mn, distributed over 256.21 mn shares, with 12.86K transactions.

The session witnessed an increase in 9 sectors, led by health care by 28.0

KSE TOP GAINERS

Company	Close (Fils)	%Chng
Al-Maidan Clinic for Oral Health Services Company KSCP	KWf 599	53.59
Jiyad Holding Co KSCP	KWf 21.7	19.23
Kuwait National Cinema Company KPSC	KWf 1440	14.29
Equipment Holding Co KSCP	KWf 31.9	10.76
Gulf Franchising Holding Co KSCP	KWf 85.3	9.92

KSE TOP LOSERS

Company	Close (Fils)	%Chng
Amar Finance and Leasing Company KSCP	KWf 60.2	-14.00
Kuwait Real Estate Holding Company KPSC	KWf 30.7	-9.71
Kuwait Emirates Holding Company KSCP	KWf 35.1	-8.83
Palms Agro Production Co KSCP	KWf 144	-7.10
Metal and Recycling Co KSCP	KWf 84	-6.56

Market Trading - by Value*

Most Active by Value			Least Active by Value		
Company	Close (Fils)	Turnover (KWD)	Company	Close (Fils)	Turnover (KWD)
Kuwait Finance House KSCP	KWf 734	16,109,215	Energy House Holding Company KSCP	KWf 116	6.84
Agility Public Warehousing Company KSCP	KWf 325	13,767,340	Real Estate Trade Centers Company KSCP	KWf 48.9	24.15
National Real Estate Co KSCP	KWf 97.5	4,821,625	National Cleaning Co (KSCP)	KWf 45	44.09
National Bank of Kuwait SAKP	KWf 854	4,809,928	Inovest BSC Public	KWf 80	56.59
Gulf Bank KSCP	KWf 260	2,395,595	Egypt Kuwait Holding Co SAE	KWf 264	132.00

* Volume & Value as of: Previous Trading Day

For any queries please contact : KFH Capital Research Department
Email: research@kfhcapital.com.kw
Phone No: 22987000

© KFH Capital Investments

Data Provided by Refinitiv

Disclaimer



إخلاء مسؤولية

إن المعلومات الواردة في هذا التقرير مستمدة من مصادر يعتقد أنها دقيقة وموثوقة. لم يتم التحقق بصفة مستقلة من قبل شركة بيتك كابيتال للإستثمار عن أي من المعلومات الواردة في هذا التقرير. وتبعا لذلك، فإن أي من شركة بيتك كابيتال للإستثمار أو ممثليها أو موظفيها أو مسؤوليها لا يضمنون أو يدعون موثوقية أو اكتمال أو دقة هذه المعلومات. ولا ينبغي لهذه المعلومات أن تفسر بأنها عرض، أو دعوة أو ترويج أو التماس للإكتتاب أو الشراء أو البيع أو الاحتفاظ لأي من المنتجات المالية المذكورة في هذا التقرير، كما أنها لا تشكل إطلاقاً المشورة أو التوصية للدخول في أي استثمارات أو صفقة من شأنها أن تشكل أساس لأي عقد أو التزام.

الآراء في هذا التقرير قد تم إعدادها من قبل شركة بيتك كابيتال للإستثمار لعملائها بناء على معلومات قد تم الحصول عليها من مصادر عامة يعتقد أنه يمكن الاعتماد عليها ولكن هذا الاعتقاد لا يضمن صحة المعلومات التي تم الاعتماد عليها لأعداد هذا التقرير. البحوث المنشورة في التقرير يمكن أن تأخذ بها شركة بيتك كابيتال للإستثمار عندما تقرر شراء أو بيع ملكية في الأسهم المذكورة في هذا التقرير. حيث تقوم شركة بيتك كابيتال للإستثمار بأجراء بحث تحليلي لنخبة مختارة من الشركات لتحديد الفرص القصيرة الأجل التي تتوافق أو تتعارض مع إستراتيجية شركة بيتك كابيتال للإستثمار بالشراء أو البيع على المدى الطويل. وبالإضافة إلى ذلك، فقد تقوم شركة بيتك كابيتال للإستثمار بالتداول أو الاتجار لحسابها الخاص، نتيجة افتراضات المحللين على المدى القصير ويمكن لها أيضا الدخول في معاملات الأوراق المالية على نحو يتعارض مع هذا التقرير، كما أن البيع والشراء من وإلى العملاء يتم بناء على المعايير الأساسية التي تضعها شركة بيتك كابيتال للإستثمار.

وتشكل الآراء والتوقعات والتقديرية الواردة في هذا التقرير النتيجة الحالية التي توصل إليها معد التقرير اعتبارا من تاريخ هذا التقرير. وهي لا تعبر بالضرورة عن آراء شركة بيتك كابيتال للإستثمار وقابلة للتغيير دون سابق إنذار. وعلاوة على ذلك، ليس على شركة بيتك كابيتال للإستثمار أي التزام لتحديث أو تعديل أو تغيير هذا التقرير أو إبلاغ القارئ عن أي تغيير في التقرير، أو أي تغيير أو ثبوت عدم صحة في وقت لاحق لأي من الآراء أو التقديرات أو التوقعات أو التقييمات المبينة في هذا التقرير. إن المواضيع المالية التي نوقشت والنتائج التي تم استخلاصها في هذا التقرير قد لا تكون مناسبة لجميع المستثمرين، ويجب على المستثمرين اتخاذ القرارات الاستثمارية بأنفسهم و باستخدام مستشاريهم المستقلين لاتخاذ قرارات استثمارية تناسب أوضاعهم المالية الخاصة وأهدافهم الاستثمارية. الأداء في الماضي ليس بالضرورة مؤشرا على النتائج المستقبلية والمعلومات التاريخية في هذا التقرير عن الشركات والأسواق والأدوات المالية لا تضمن أدائها المستقبلي، ويصح المستثمرين باتخاذ مشورة الخبراء القانونيين والمحاسبين قبل الدخول في أي صفقة مماثلة أو مستوحاة من مضمون هذا المنشور.

إن استخدام أي معلومات وردت في هذا التقرير واتخاذ أي قرارات استثمارية عليها تعتبر من مسؤولية القارئ و من ضمن مخاطرته و لن تكون شركة بيتك كابيتال للإستثمار أو ممثليها أو موظفيها أو مسؤوليها مسؤولين عن أي قرارات استثمارية أو أضرار أو فرص فائتة أو خسائر ناتجة عن أو متعلقة باستخدام المعلومات أو البيانات أو التحليلات أو الآراء الواردة في هذا التقرير سواء بصورة مباشرة أو غير مباشرة.

هذا التقرير لا يسمح باستنساخه أو توزيعه ونشره من قبل أي شخص ولاي عرض دون الحصول على موافقة خطية مسبقة من شركة بيتك كابيتال للإستثمار. ويرجى ذكر المصدر في حالة نقل أي معلومة مقتطفة من التقرير. سنحتفظ بملكية حقوق الطبع وكل حقوق الملكية الفكرية الأخرى. ولا يجوز لكم استخدام اسم شركتنا أو نسخ شعار الشركة بأي شكل أو أسلوب أو وسيلة بدون موافقة خطية مسبقة من شركتنا.

وهذه المعلومات متاحة للجميع على موقع الشركة بشبكة الإنترنت (www.kfhcapital.com.kw) ضمن قائمة البحوث والدراسات الإستشارية.

يخضع هذا النصل القانوني لقوانين دولة الكويت. وتُقدّم كافة النزاعات الناشئة عن أو المتصلة بهذا النصل والمحتويات المتعلقة بالآراء و المعلومات المدرجة في هذا الموقع الإلكتروني إلى القضاء الحصري التابع لمحاكم دولة الكويت بما لا يتعارض وأحكام الشريعة الإسلامية الفراء. ولا تتحمل شركة بيتك كابيتال للاستثمار أي مسؤولية في حالة استخدام محتويات هذا الموقع في بلدان أخرى تخضع لقوانينها الخاصة.

Disclaimer

The information contained in this document has been derived from sources believed to be accurate and reliable. KFH Capital Investment Company (KFH Capital) has not independently verified any information contained in this document. Therefore, neither KFH Capital nor any of its employees, representatives or officials gives any representation or warranty of reliability, completeness or accuracy of such information. This information should not be construed as an offer, invitation, promotion or solicitation to subscribe, purchase, maintain or sell any of the financial products mentioned here, nor does it constitute investment advice or a recommendation to enter into any transaction that would form whatsoever the basis of any contract or commitment.

The opinions in this report were prepared by KFH Capital for its clients based on the information obtained from public sources that are believed to be reliable, but that belief is not a warranty on the reliability of the information based upon for preparing the report. The published research report may be considered by KFH Capital when it decides to buy or sell proprietary positions in the securities mentioned in this report. For selected companies, KFH Capital's equity research analysts may identify shorter-term opportunities that are consistent or inconsistent with KFH Capital's existing, longer term Buy or Sell strategy. In addition, KFH Capital may trade for its own account as a result of the short term trading suggestions of analysts and may also engage in securities transactions in a manner inconsistent with this research report and with respect to securities covered by this report. Moreover, KFH Capital will sell to or buy from customers based on its principal criteria.

Opinions, estimates or projections in this report constitute the current conclusion of the author as of the date of this report. They do not necessarily reflect the opinions of KFH Capital and are subject to change without notice. Moreover, KFH Capital has no obligation to update, modify or amend this report or to otherwise notify a reader thereof in the event that any matter stated herein, or any opinion, projection, forecast or estimate set forth herein, changes or subsequently becomes inaccurate. The financial discussion and conclusion discussed in this report may not be suitable for all investors and investors must make their own investment decisions using their own independent advisors as they believe necessary and based upon their specific financial situations and investment objectives. Past performance is not necessarily indicative of future results and historical information in this report about companies, markets and securities does not guarantee future performance and investors are advised to take expert legal and financial advice before entering into any transaction similar to or inspired by the contents of this publication.

The use of any information contained in this report and taking any of investment decisions is the responsibility of the reader and included as part of his risks. Accordingly, neither KFH Capital nor any of its employees, representatives or officials shall be responsible for any investment decisions, damages, opportunity losses, direct or indirect losses related to using of information, data, analysis or opinions contained in this report. This report may not be reproduced, distributed or published by any person for any purpose without KFH Capital's prior written consent. Please cite source when quoting.

KFH Capital shall retain ownership of the copyright and all other intellectual property rights. You shall not quote our name or reproduce our logo in any form or medium without KFH Capital's prior written consent. This information is made available on the company's website (<http://www.kfhcapital.com.kw>) under Investment Research.

This disclaimer is subject to laws of the State of Kuwait. All disputes arising out of or relating to this disclaimer. contents of the opinions or information contained in this website shall be submitted to courts of the State of Kuwait and in line with provisions of Islamic Shariaa

For any queries please contact : KFH Capital Research Department

Email: research@kfhcapital.com.kw

Phone No: 22987000

© KFH Capital Investments

Page 3

Data Provided by Refinitiv