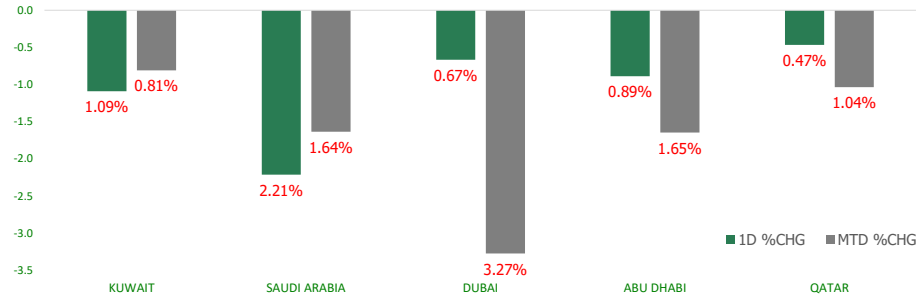


# KFH Capital DAILY EQUITY MARKET UPDATE

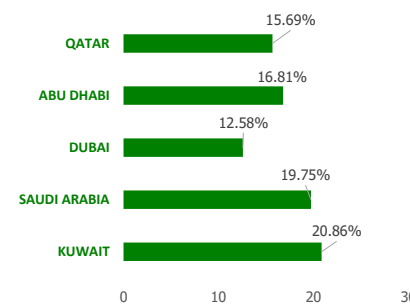


Wednesday, May 11, 2022

## GCC INDICES - DAILY & MTD PERFORMANCE



## YTD PERFORMANCE - GCC INDICES



## Commodities & FX Rates Vs USD

Name	Close	YTD%
WTI Crude	99.43	32.64
ICE Brent	101.60	31.73
GBP	1.232	-8.92
EURO	1.053	-7.40
JPY	130.43	13.34
KWD	0.307	1.55

## GCC PERFORMANCE SNAPSHOT

Index	Close	52W High	52W Low	Market Cap (USD Mn)	Dividend Yield	PE Ratio
KUWAIT	9,232.83	9,437.37	6,702.29	127429.85	2.13	15.67
SAUDI	13,509.31	13,949.13	10,307.83	335856.58	2.31	21.78
DUBAI	3,597.88	3,747.94	2,660.57	97760.67		13.13
ABU DHABI	9,915.46	10,171.79	6,209.02	507062.18	1.96	21.79
QATAR	13,450.01	14,931.08	10,499.97	187305.55	3.34	15.97

## GCC TOP GAINERS

Company	Close	%Chng
Arkan Al Kuwait Real Estate Company KSCP	KWf 141	8.46
Kuwait Syrian Holding Co KSCP	KWf 40	6.95
Air Arabia PJSC	AED 2.2	6.80
International Holding Company PJSC	AED 238	5.92
Gulf Union Alahlia Cooperative Insurance Co	SAR 12.1	5.58

## GCC TOP LOSERS

Company	Close	%Chng
Palms Agro Production Co KSCP	KWf 72.3	-9.63
Saudi British Bank SJSC	SAR 43	-7.13
Fujairah Cement Industries Co PSC	KWf 40	-6.98
Riyad Bank SJSC	SAR 39.4	-6.64
Finance House Pjsc	AED 1.85	-6.57

Note: KWF=Kuwaiti Fils

Note: KWF=Kuwaiti Fils

## Trading Parameters

### Market Trading - by Volume\*

Most Active by Volume			Least Active by Volume		
Company	Close	Volume*	Company	Close	Volume*
Baladna QPSC	QAR 1.72	138,090,147.0	United Projects for Aviation Services Co KSCP	KWf 270	5.00
Aldar Properties Pjsc	AED 5.62	51,021,849.0	Yiaco Medical Company KSCP	KWf 450	10.00
Qatar Aluminum Manufacturing Company	QAR 2.094	47,205,375.0	Yiaco Medical Company KSCP	KWf 450	10.00
National Industries Group Holding KPSC	KWf 310	34,500,374.0	Kuwait Hotels Co KPSC	KWf 120	21.00
Arabtec Holding PJSC	AED 0.53	29,158,195.0	Al Khazna Insurance Company PSC	AED 0.999580008	23.00

Note: KWF=Kuwaiti Fils

\* Volume & Value as of: Previous Trading Day

### Market Trading - by Value\*

Most Active by Value			Least Active by Value		
Company	Close	Turnover (USD)*	Company	Close	Turnover (USD)*
Al Rajhi Banking & Investment Corporation SJSC	SAR 108	245,495,810.02	United Projects for Aviation Services Co KSCP	KWf 270	4.40
Saudi Telecom Company SJSC	SAR 114.6	224,238,221.55	Kuwait Hotels Co KPSC	KWf 120	8.22
Saudi Arabian Mining Company SJSC	SAR 124.2	163,498,116.77	Munshaat Real Estate Projects Co KSCP	KWf 69.9	10.67
SABIC Agri-Nutrients Company SJSC	SAR 159	126,389,065.66	First Takaful Insurance Company KPSC	KWf 48	15.80
Saudi Arabian Oil Co	SAR 45.95	116,893,460.93	Commercial Bank International PJSC	AED 1.1	59.90

Note: KWF=Kuwaiti Fils

\* Volume & Value as of: Previous Trading Day

For any queries please contact : KFH Capital Research Department

© KFH Capital Investments

Page 1

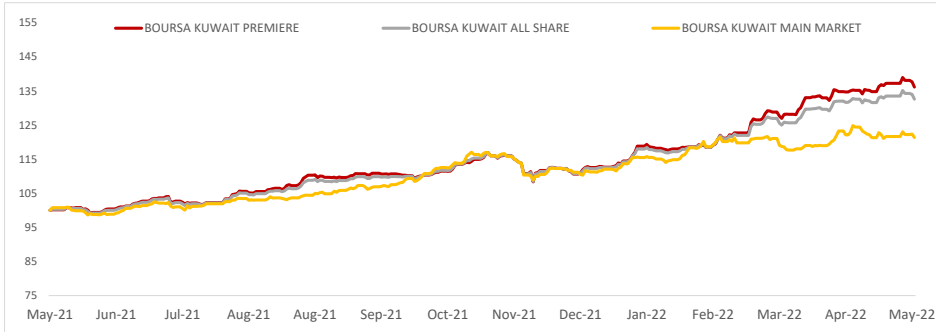
Email Id: IRD@KFHCAPITAL.COM.KW

Phone No: 22987000

Data Provided by Thomson Reuters



**PRICE PERFORMANCE**



**SECTOR PERFORMANCE SUMMARY**

KSE Sector	Close	1D % Chg	MTD%	YTD%	52W High	52W Low
Insurance Sector Index (PR) Index	1,538.25	▲ 0.29	▼ -0.20	▲ 0.32	1,675.71	1,218.96
Utilities Sector Index (PR) Index	581.58	■ 0.00	▼ -0.45	▼ -3.07	671.05	578.95
Health Care Sector Index (PR) Index	488.67	■ 0.00	▲ 1.38	▼ -38.69	821.70	468.89
Technology Sector Index (PR) Index	668.57	▼ -0.11	▼ -0.11	▼ -2.23	887.55	617.65
Consumer Staples Sector Index (PR) Index	704.46	▼ -0.82	▼ -0.77	▼ -3.65	842.41	697.93
Telecommunications Sector Index (PR) Index	1,353.11	▼ -1.86	▼ -4.22	▲ 24.21	1,514.71	1,055.89
Industrials Sector Index (PR) Index	1,405.23	▼ -1.22	▼ -1.56	▲ 23.10	1,443.64	1,104.27
Financial Services Sector Index (PR) Index	1,639.16	▼ -1.21	▼ -1.05	▲ 15.16	1,678.27	1,123.08
Basic Materials Sector Index (PR) Index	1,197.89	▼ -1.18	▲ 3.31	▲ 16.89	1,233.32	985.65
Real Estate Sector Index (PR) Index	1,359.12	▼ -1.14	▼ -0.83	▲ 2.47	1,437.95	1,141.18

**Market Trading - by Volume\***

Most Active by Volume			Least Active by Volume		
Company	Close (Fils)	Volume (Shares)	Company	Close (Fils)	Volume (Shares)
National Industries Group Holding KPSC	310.00	34,500,374.00	United Projects for Aviation Services Co KSCP	270.00	5.00
GFH Financial Group BSC	103.00	26,071,503.00	Yiaco Medical Company KSCP	450.00	10.00
First Investment Co KSCP	97.20	13,988,441.00	Yiaco Medical Company KSCP	450.00	10.00
Arzan Financial Group for Financing and Investment KSCP	174.00	12,169,697.00	Kuwait Hotels Co KPSC	120.00	21.00
Kuwait Finance House KSCP	979.00	9,227,032.00	Munshaat Real Estate Projects Co KSCP	69.90	49.00

\* Volume & Value as of: Previous Trading Day

**NEWS**

Saudi Arabia led Gulf stock markets lower on Tuesday as rising interest rates and lower economic growth rattled investors. Investors remained cautious, expecting an increased impact from tightening U.S. monetary policy while the conflict between Russia and Ukraine continues to fuel concerns.

Saudi Arabia's benchmark index .TASI closed 2.2% lower after its biggest intraday fall since late November, with the country's largest Islamic lender Al Rajhi Bank 1120.SE tumbling 4.1%.

Oil prices, a key driver of Gulf financial markets, fell in volatile trade as the market balanced impending European Union sanctions on Russian oil with demand concerns related to coronavirus lockdowns in China, a strong dollar and growing recession risks.

Dubai's main share index .DFMGI eased 0.7%, dragged down by a 3.1% fall in top lender Emirates NBD ENBD.DU and a 1% decline in blue-chip developer Emaar Properties EMAR.DU.

In Abu Dhabi, the index .FTFADGI fell 0.9%, while the Qatari benchmark .QSI eased 0.5%.

The United Arab Emirates will introduce a form of unemployment insurance, the cabinet said on Monday, the latest reform by the Gulf country as it strives to attract talent and investment amid increasing regional economic competition.

Insured workers would receive money for a limited period of time if made unemployed, UAE Prime Minister and Vice-President Sheikh Mohammed bin Rashid al-Maktoum, who is also the ruler of trade hub Dubai, said on Twitter, citing a cabinet decision.

**KSE TOP GAINERS**

Company	Close (Fils)	%Chng
Arkan Al Kuwait Real Estate Company KSCP	141.00	8.46
Kuwait Syrian Holding Co KSCP	40.00	6.95
Hayat Communications Co KSCP	96.00	5.26
Credit Rating and Collection Company KSCP	26.80	3.88
Mashaer Holding Co KSCP	70.00	3.40

**KSE TOP LOSERS**

Company	Close (Fils)	%Chng
Palms Agro Production Co KSCP	72.30	-9.63
Fujairah Cement Industries Co PSC	40.00	-6.98
National Consumer Holding Company KSCP	138.00	-5.48
Wethaq Takaful Insurance Co KSCP	38.10	-4.27
Wethaq Takaful Insurance Co KSCP	38.10	-4.27

**Market Trading - by Value\***

Most Active by Value			Least Active by Value		
Company	Close (Fils)	Turnover (KWD Mn)	Company	Close (Fils)	Turnover (KWD)
National Industries Group Holding KPSC	310.00	10.96	United Projects for Aviation Services Co KSCP	270.00	1,350.00
National Bank of Kuwait SAKP	1058.00	9.58	Kuwait Hotels Co KPSC	120.00	2,520.00
Kuwait Finance House KSCP	979.00	9.06	Munshaat Real Estate Projects Co KSCP	69.90	3,273.00
Agility Public Warehousing Company KSCP	1222.00	6.26	First Takaful Insurance Company KPSC	48.00	4,846.00
Mobile Telecommunications Company KSCP	651.00	3.74	Independent Petroleum Group KSCP	460.00	46,000.00

\* Volume & Value as of: Previous Trading Day

## إخلاء مسؤولية

إن المعلومات الواردة في هذا التقرير مستمدة من مصادر يعتقد أنها دقيقة وموثوقة. لم يتم التحقق بصفة مستقلة من قبل شركة بيتك كابيتال للإستثمار عن أي من المعلومات الواردة في هذا التقرير. وتبعا لذلك، فإن أي من شركة بيتك كابيتال للإستثمار أو ممثلها أو موظفيها أو مسؤوليها لا يضمنون أو يدعون موثوقية أو اكتمال أو دقة هذه المعلومات. ولا ينبغي لهذه المعلومات أن تفسر بأنها عرض، أو دعوة أو ترويج أو التماس للإكتتاب أو الشراء أو البيع أو الاحتفاظ لأي من المنتجات المالية المذكورة في هذا التقرير، كما أنها لا تشكل إطلاقاً المشورة أو التوصية للدخول في أي استثمارات أو صفقة من شأنها أن تشكل أساس لأي عقد أو التزام.

الأراء في هذا التقرير قد تم أعدادها من قبل شركة بيتك كابيتال للإستثمار لعملائها بناء على معلومات قد تم الحصول عليها من مصادر عامة يعتقد أنه يمكن الاعتماد عليها ولكن هذا الاعتقاد لا يضمن صحة المعلومات التي تم الاعتماد عليها لأعداد هذا التقرير. البحوث المنشورة في التقرير يمكن أن تأخذ بها شركة بيتك كابيتال للإستثمار عندما تقرر شراء أو بيع ملكية في الأسهم المذكورة في هذا التقرير. حيث تقوم شركة بيتك كابيتال للإستثمار بأجراء بحث تحليلي لنخبة مختارة من الشركات لتحديد الفرص القصيرة الأجل التي تتوافق أو تتعارض مع إستراتيجية شركة بيتك كابيتال للإستثمار بالشراء أو البيع على المدى الطويل. وبالإضافة إلى ذلك، فقد تقوم شركة بيتك كابيتال للإستثمار بالتداول أو الاتجار لحسابها الخاص، نتيجة اقتراحات المحللين على المدى القصير ويمكن لها أيضا الدخول في معاملات الأوراق المالية على نحو يتعارض مع هذا التقرير، كما أن البيع والشراء من وإلى العملاء يتم بناء على المعايير الأساسية التي تضعها شركة بيتك كابيتال للإستثمار.

وتشكل الأراء والتوقعات والتقييمات الواردة في هذا التقرير النتيجة الحالية التي توصل إليها معد التقرير اعتباراً من تاريخ هذا التقرير. وهي لا تعبر بالضرورة عن آراء شركة بيتك كابيتال للإستثمار وقابلة للتغيير دون سابق إنذار. وعلاوة على ذلك، ليس على شركة بيتك كابيتال للإستثمار أي التزام لتحديث أو تعديل أو تغيير هذا التقرير أو إبلاغ القارئ عن أي تغيير في التقرير، أو أي تغيير أو ثبوت عدم صحة في وقت لاحق لأي من الأراء أو التقديرات أو التوقعات أو التقييمات المبينة في هذا التقرير. إن المواضيع المالية التي نوقشت والنتائج التي تم استخلاصها في هذا التقرير قد لا تكون مناسبة لجميع المستثمرين، ويجب على المستثمرين اتخاذ القرارات الاستثمارية بأنفسهم و باستخدام مستشاريهم المستقلين لاتخاذ قرارات استثمارية تناسب أوضاعهم المالية الخاصة وأهدافهم الاستثمارية. الأداء في الماضي ليس بالضرورة مؤشراً على النتائج المستقبلية والمعلومات التاريخية في هذا التقرير عن الشركات والأسواق والأدوات المالية لا تضمن أدائها المستقبلي، وينصح المستثمرين باتخاذ مشورة الخبراء القانونيين والماليين قبل الدخول في أي صفقة مماثلة أو مستوحاة من مضمون هذا المنشور.

إن استخدام أي معلومات وردت في هذا التقرير واتخاذ أي قرارات استثمارية عليها تعتبر من مسؤولية القارئ ومن ضمن مخاطرته و لن تكون شركة بيتك كابيتال للإستثمار أو ممثلها أو موظفيها أو مسؤوليها مسؤولين عن أي قرارات استثمارية أو أضرار أو فرص فائتة أو خسائر ناتجة عن أو متعلقة باستخدام المعلومات أو البيانات أو التحليلات أو الأراء الواردة في هذا التقرير سواء بصورة مباشرة أو غير مباشرة.

هذا التقرير لا يسمح باستنساخه أو توزيعه ونشره من قبل أي شخص ولأي غرض دون الحصول على موافقة خطية مسبقة من شركة بيتك كابيتال للإستثمار. ويرجى ذكر المصدر في حالة نقل أي معلومة مقتطفة من التقرير. تحتفظ بملكية حقوق الطبع وكل حقوق الملكية الفكرية الأخرى، ولا يجوز لكم استخدام اسم شركتنا أو نسخ شعار الشركة بأي شكل أو أسلوب أو وسيلة بدون موافقة خطية مسبقة من شركتنا.

وهذه المعلومات مناحة للجميع على موقع الشركة بشبكة الإنترنت ([www.kfhcapital.com.kw](http://www.kfhcapital.com.kw)) ضمن قائمة البحوث والدراسات الإستشارية.

يخضع هذا التنصل القانوني لقوانين دولة الكويت. وتُقدّم كافة النزاعات الناشئة عن أو المتصلة بهذا التنصل والمحتويات المتعلقة بالأراء و المعلومات المدرجة في هذا الموقع الإلكتروني إلى القضاء الحصري التابع لمحاكم دولة الكويت بما لا يتعارض وأحكام الشريعة الإسلامية الغراء. ولا تتحمل شركة بيتك كابيتال للإستثمار أي مسؤولية في حالة استخدام محتويات هذا الموقع في بلدان أخرى تخضع لقوانينها الخاصة.

## Disclaimer

The information contained in this document has been derived from sources believed to be accurate and reliable. KFH Capital Investment Company (KFH Capital) has not independently verified any information contained in this document. Therefore, neither KFH Capital nor any of its employees, representatives or officials gives any representation or warranty of reliability, completeness or accuracy of such information. This information should not be construed as an offer, invitation, promotion or solicitation to subscribe, purchase, maintain or sell any of the financial products mentioned here, nor does it constitute investment advice or a recommendation to enter into any transaction that would form whatsoever the basis of any contract or commitment.

The opinions in this report were prepared by KFH Capital for its clients based on the information obtained from public sources that are believed to be reliable, but that belief is not a warranty on the reliability of the information based upon for preparing the report. The published research report may be considered by KFH Capital when it decides to buy or sell proprietary positions in the securities mentioned in this report. For selected companies, KFH Capital's equity research analysts may identify shorter-term opportunities that are consistent or inconsistent with KFH Capital's existing, longer term Buy or Sell strategy. In addition, KFH Capital may trade for its own account as a result of the short term trading suggestions of analysts and may also engage in securities transactions in a manner inconsistent with this research report and with respect to securities covered by this report. Moreover, KFH Capital will sell to or buy from customers based on its principal criteria.

Opinions, estimates or projections in this report constitute the current conclusion of the author as of the date of this report. They do not necessarily reflect the opinions of KFH Capital and are subject to change without notice. Moreover, KFH Capital has no obligation to update, modify or amend this report or to otherwise notify a reader thereof in the event that any matter stated herein, or any opinion, projection, forecast or estimate set forth herein, changes or subsequently becomes inaccurate. The financial discussion and conclusion discussed in this report may not be suitable for all investors and investors must make their own investment decisions using their own independent advisors as they believe necessary and based upon their specific financial situations and investment objectives. Past performance is not necessarily indicative of future results and historical information in this report about companies, markets and securities does not guarantee future performance and investors are advised to take expert legal and financial advice before entering into any transaction similar to or inspired by the contents of this publication.

The use of any information contained in this report and taking any of investment decisions is the responsibility of the reader and included as part of his risks. Accordingly, neither KFH Capital nor any of its employees, representatives or officials shall be responsible for any investment decisions, damages, opportunity losses, direct or indirect losses related to using of information, data, analysis or opinions contained in this report. This report may not be reproduced, distributed or published by any person for any purpose without KFH Capital's prior written consent. Please cite source when quoting.

KFH Capital shall retain ownership of the copyright and all other intellectual property rights. You shall not quote our name or reproduce our logo in any form or medium without KFH Capital's prior written consent. This information is made available on the company's website (<http://www.kfhcapital.com.kw>) under Investment Research.

This disclaimer is subject to laws of the State of Kuwait. All disputes arising out of or relating to this disclaimer, contents of the opinions or information contained in this website shall be submitted to courts of the State of Kuwait and in line with provisions of Islamic Shariah principals. KFH Capital shall not be held responsible for any liability in case of using the contents of this website in other countries and any use of the contents of this website shall be subject to the relevant laws of those countries