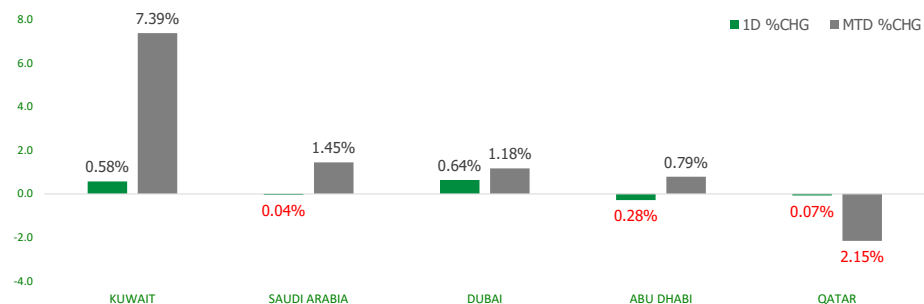


KFH Capital DAILY EQUITY MARKET UPDATE

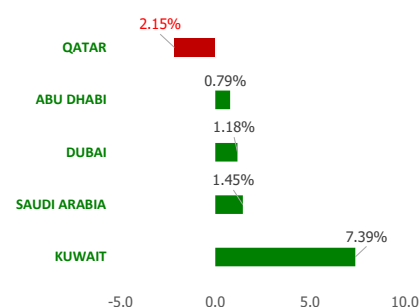


Wednesday, January 24, 2024

GCC INDICES - DAILY & MTD PERFORMANCE



YTD PERFORMANCE - GCC INDICES



Commodities & FX Rates Vs USD

Name	Close	YTD%
WTI Crude	74.51	3.80
ICE Brent	79.73	3.26
GBP	1.269	-0.33
EURO	1.085	-1.68
JPY	148.36	5.18
KWD	0.308	0.18

GCC PERFORMANCE SNAPSHOT

Index	Close	52W High	52W Low	Market Cap (USD Mn)	Dividend Yield	PE Ratio
KUWAIT	8,029.28	8,280.90	6,899.51	122654.17	2.97	17.04
SAUDI	12,105.33	12,344.38	9,930.86	2936458.33	3.75	66.19
DUBAI	4,107.52	4,210.15	3,273.13	161011.45	4.28	9.30
ABU DHABI	9,653.34	10,249.59	9,219.64	740386.47	1.61	18.22
QATAR	10,362.29	11,214.55	9,296.14	146637.44	4.75	12.29

GCC TOP GAINERS

Company	Close	%Chng
Automated Systems Company KPSC	KWf 271	17.83
Takaful Emarat Insurance PJSC	AED 0.571	13.97
Credit Rating and Collection Co KSCP	KWf 27.8	11.20
Kuwait Emirates Holding Company KSCP	KWf 37.5	9.97
Commercial Bank International PJSC	AED 0.689	9.37

GCC TOP LOSERS

Company	Close	%Chg
Warba Capital Holding Co KSC	KWf 149	-6.88
National Corp for Tourism and Hotels	AED 2.6	-6.81
Gulf Franchising Holding Co KSCP	KWf 55	-6.46
Emirates Driving Company PJSC	AED 3.09	-6.36
Americana Restaurants International PLC	AED 3.29	-4.91

Note: KWF=Kuwaiti Fils

Note: KWF=Kuwaiti Fils

Trading Parameters

Market Trading - by Volume*

Most Active by Volume			Least Active by Volume		
Company	Close	Volume*	Company	Close	Volume*
Deyaar Development PJSC	AED 0.73	41,183,450	Credit Rating and Collection Co KSCP	KWf 27.8	2.00
Abdulmohsen Al-Hokair Group for Tourism and Development Company SJSC	SAR 2.87	35,939,901	Edarat Communication and Information Technology Co	SAR 400	4.00
Tourism Enterprise Company SJSC	SAR 0.71	30,168,550	Naseej for Technology Company SJSC	SAR 60.2	16.00
Multiply Group PJSC	AED 3.08	29,661,194	Orascom Construction PLC	USD 3.14	25.00
Gulf Bank KSCP	KWf 291	20,097,221	Al-Jouf Mineral Water bottling Co SCJSC	SAR 28	37.00

Note: KWF=Kuwaiti Fils

* Volume & Value as of: Previous Trading Day

Market Trading - by Value*

Most Active by Value			Least Active by Value		
Company	Close	Turnover (USD)*	Company	Close	Turnover (USD)*
Al Rajhi Banking & Investment Corporation SJSC	SAR 87	167,511,209	Credit Rating and Collection Co KSCP	KWf 27.8	0.18
Saudi Arabian Oil Co	SAR 31.65	132,240,728	Qatar General Insurance & Reinsurance Company QPSC	QAR 1.159	15.90
Ethad Atheeb Telecommunication Company SCSC	SAR 187.6	72,499,132	Umm Al Qaiwain General Investment Co PSC	AED 1.25	34.03
Saudi National Bank SJSC	SAR 42.95	72,269,569	Palms Agro Production Co KSCP	KWf 73.4	46.69
International Holding Company PJSC	AED 399.8	54,717,042	National Industries Co KPSC	KWf 155	58.96

Note: KWF=Kuwaiti Fils

* Volume & Value as of: Previous Trading Day

For any queries please contact : KFH Capital Research Department
Email: research@kfcapital.com.kw
Phone No: 22987000

© KFH Capital Investments

Page 1

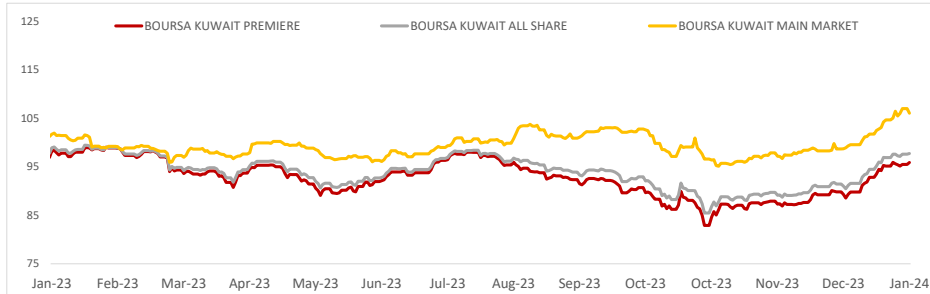
Data Provided by Refinitiv



KUWAIT UPDATE



PRICE PERFORMANCE



SECTOR PERFORMANCE SUMMARY

KSE Sector	Close	1D % Chg	MTD%	YTD%	52W High	52W Low
Technology Sector Index (PR) Index	1,971.52	▲ 17.83	▲ 240.88	▲ 240.88	2,087.92	524.53
Industrials Sector Index (PR) Index	987.27	▲ 1.56	▲ 8.74	▲ 8.74	1,042.60	853.70
Consumer Staples Sector Index (Pr) Index	694.32	▲ 1.00	▲ 5.43	▲ 5.43	695.06	437.73
Real Estate Sector Index (PR) Index	1,251.56	▲ 0.68	▲ 3.19	▲ 3.19	1,263.71	1,071.67
Financial Services Sector Index (PR) Index	1,334.27	▲ 0.64	▲ 10.07	▲ 10.07	1,349.55	1,139.02
Utilities Sector Index (PR) Index	452.63	▲ 0.58	▼ -0.58	▼ -0.58	547.37	447.37
Banks Sector Index (PR) Index	1,773.43	▲ 0.53	▲ 7.65	▲ 7.65	1,859.12	1,528.91
Insurance Sector Index (PR) Index	2,390.50	▲ 0.11	▲ 4.26	▲ 4.26	2,442.88	1,528.51
Health Care Sector Index (PR) Index	477.91	▲ 0.00	▼ -0.88	▼ -0.88	487.21	397.70
Telecommunications Sector Index (PR) Index	1,176.70	▼ -0.26	▲ 6.48	▲ 6.48	1,236.46	1,011.29

Market Trading - by Volume*

Most Active by Volume

Company	Close (Fils)	Volume (Shares)
Gulf Bank KSCP	KWf 291	20,097,221
National Industries Group Holding KPSC	KWf 232	16,238,709
Kuwait Investment Company KSCP	KWf 169	15,358,686
Kuwait International Bank KSCP	KWf 164	11,781,426
GFH Financial Group BSC	KWf 81.8	11,043,512

Least Active by Volume

Company	Close (Fils)	Volume (Shares)
Credit Rating and Collection Co KSCP	KWf 27.8	2.00
Al Kout Industrial Projects Company KPSC	KWf 767	100.00
National Industries Co KPSC	KWf 155	117.00
Palms Agro Production Co KSCP	KWf 73.4	200.00
Tamdeen Investment Co KSCP	KWf 490	304.00

* Volume & Value as of: Previous Trading Day

NEWS

Stock markets in the Gulf ended mixed on Tuesday, with the Abu Dhabi index falling for the eighth straight session on volatile oil prices and rising tensions in the region.

Oil prices - which fuel the Gulf's economy - eased slightly as traders weighed simmering geopolitical tensions in several regions with supply outages in the U.S. and returning production in Libya. Tensions rose in the Middle East, where U.S. and British forces carried out a second joint round of strikes on Houthi positions in Yemen on Monday night.

In Abu Dhabi, the index .FTFADGI dropped 0.3%, hit by a 0.5% fall in conglomerate International Holding Co IHC.AD.

The Qatari benchmark .QSI eased 0.1%, with the Gulf's biggest lender, Qatar National Bank QNBK.QA losing 1.1%.

Saudi Arabia's benchmark index .TASI edged down, with media giant MBC Group 4072.SE, snapping a seven-day winning streak, falling 9.9%.

Since its debut on Jan. 08, the MBC group has risen 188% against its initial public offering price of 25 riyals per share.

Dubai's main share index .DFMGI advanced 0.6%, led by a 8.9% jump in Mashreq Bank MASB.DU

The Dubai stock market could continue to find support in the positive local fundamentals. Attention could also turn to earnings releases, which might affect the market trajectory, said Laabi.

KSE TOP GAINERS

Company	Close (Fils)	%Chng
Automated Systems Company KPSC	KWf 271	17.83
Credit Rating and Collection Co KSCP	KWf 27.8	11.20
Kuwait Emirates Holding Company KSCP	KWf 37.5	9.97
Injazzat Real Estate Development Co KSCP	KWf 97.8	6.07
Al-Deera Holding Company KPSC	KWf 512	4.49

KSE TOP LOSERS

Company	Close (Fils)	%Chng
Warba Capital Holding Co KSC	KWf 149	-6.88
Gulf Franchising Holding Co KSCP	KWf 55	-6.46
Al Kout Industrial Projects Company KPSC	KWf 767	-4.72
National Petroleum Services Company KSCP	KWf 745	-4.12
Sultan Center Food Products Company K.S.C.(Public)	KWf 103	-3.74

Market Trading - by Value*

Most Active by Value

Company	Close (Fils)	Turnover (KWD)
Kuwait Finance House KSCP	KWf 783	8,564,541
Gulf Bank KSCP	KWf 291	5,808,298
National Bank of Kuwait SAKP	KWf 979	4,786,055
National Industries Group Holding KPSC	KWf 232	3,758,124
Agility Public Warehousing Company KSCP	KWf 570	3,089,489

Least Active by Value

Company	Close (Fils)	Turnover (KWD)
Credit Rating and Collection Co KSCP	KWf 27.8	0.06
Palms Agro Production Co KSCP	KWf 73.4	14.37
National Industries Co KPSC	KWf 155	18.15
KFIC Invest KSCP	KWf 68	68.00
Al Kout Industrial Projects Company KPSC	KWf 767	76.70

* Volume & Value as of: Previous Trading Day

For any queries please contact : KFH Capital Research Department

Email: research@kfcapital.com.kw

Phone No: 22987000

© KFH Capital Investments

Page 2

Data Provided by Refinitiv

Disclaimer



إخلاء مسؤولية

إن المعلومات الواردة في هذا التقرير مستمدة من مصادر يعتقد أنها دقيقة وموثوقة. لم يتم التحقق بصفة مستقلة من قبل شركة بيتك كابيتال للإستثمار عن أي من المعلومات الواردة في هذا التقرير. وتبعاً لذلك، فإن أي من شركة بيتك كابيتال للإستثمار أو ممثليها أو موظفيها أو مسؤوليها لا يضمنون أو يدعون موثوقية أو اكتمال أو دقة هذه المعلومات. ولا ينبغي لهذه المعلومات أن تفسر بأنها عرض، أو دعوة أو ترويج أو التماس للإكتتاب أو الشراء أو البيع أو الاحتفاظ لأي من المنتجات المالية المذكورة في هذا التقرير، كما أنها لا تشكل إطلاقاً المشورة أو التوصية للدخول في أي استثمارات أو صفقة من شأنها أن تشكل أساس لأي عقد أو إلتزام.

الأراء في هذا التقرير قد تم أعدادها من قبل شركة بيتك كابيتال للإستثمار لعملائها بناء على معلومات قد تم الحصول عليها من مصادر عامة يعتقد أنه يمكن الاعتماد عليها ولكن هذا الاعتقاد لا يضمن صحة المعلومات التي تم الاعتماد عليها لأعداد هذا التقرير. البحوث المنشورة في التقرير يمكن أن تأخذ بها شركة بيتك كابيتال للإستثمار عندما تقرر شراء أو بيع ملكية في الأسهم المذكورة في هذا التقرير. حيث تقوم شركة بيتك كابيتال للإستثمار بأجراء بحث تحليلي لنخبة مختارة من الشركات لتحديد الفرص القصيرة الأجل التي تتوافق أو تتعارض مع إستراتيجية شركة بيتك كابيتال للإستثمار بالشراء أو البيع على المدى الطويل. وبالإضافة إلى ذلك، فقد تقوم شركة بيتك كابيتال للإستثمار بالتداول أو الاتجار لحسابها الخاص، نتيجة اقتراحات المحللين على المدى القصير ويمكن لها أيضاً الدخول في معاملات الأوراق المالية على نحو يتعارض مع هذا التقرير، كما أن البيع والشراء من وإلى العملاء يتم بناء على المعايير الأساسية التي تضعها شركة بيتك كابيتال للإستثمار.

وتشكل الأراء والتوقعات والتقديرية الواردة في هذا التقرير النتيجة الحالية التي توصل إليها معد التقرير اعتباراً من تاريخ هذا التقرير. وهي لا تعبر بالضرورة عن آراء شركة بيتك كابيتال للإستثمار وقابلة للتغيير دون سابق إنذار. وعلاوة على ذلك، ليس على شركة بيتك كابيتال للإستثمار أي التزام لتحديث أو تعديل أو تغيير هذا التقرير أو إبلاغ القارئ عن أي تغيير في التقرير، أو أي تغيير أو ثبوت عدم صحة في وقت لاحق لأي من الأراء أو التقديرات أو التوقعات أو التقييمات المبينة في هذا التقرير. إن المواضيع المالية التي نوقشت والنتائج التي تم استخلاصها في هذا التقرير قد لا تكون مناسبة لجميع المستثمرين، ويجب على المستثمرين اتخاذ القرارات الاستثمارية بأنفسهم و باستخدام مستشاريهم المستقلين لاتخاذ قرارات استثمارية تناسب أوضاعهم المالية الخاصة وأهدافهم الاستثمارية. الأداء في الماضي ليس بالضرورة مؤشراً على النتائج المستقبلية والمعلومات التاريخية في هذا التقرير عن الشركات والأسواق والأدوات المالية لا تضمن أدائها المستقبلي، وينصح المستثمرين باتخاذ مشورة الخبراء القانونيين والماليين قبل الدخول في أي صفقة مماثلة أو مستوحاة من مضمون هذا المنشور.

إن استخدام أي معلومات وردت في هذا التقرير واتخاذ أي قرارات استثمارية عليها تعتبر من مسؤولية القارئ و من ضمن مخاطرته و لن تكون شركة بيتك كابيتال للإستثمار أو ممثليها أو موظفيها أو مسؤوليها مسؤولين عن أي قرارات استثمارية أو أضرار أو فرص فائتة أو خسائر ناتجة عن أو متعلقة باستخدام المعلومات أو البيانات أو التحليلات أو الأراء الواردة في هذا التقرير سواء بصورة مباشرة أو غير مباشرة.

هذا التقرير لا يسمح باستنساخه أو توزيعه ونشره من قبل أي شخص ولاي عرض دون الحصول على موافقة خطية مسبقة من شركة بيتك كابيتال للإستثمار. ويرجى ذكر المصدر في حالة نقل أي معلومة مقتطفة من التقرير. سنحتفظ بملكية حقوق الطبع وكل حقوق الملكية الفكرية الأخرى. ولا يجوز لكم استخدام اسم شركتنا أو نسخ شعار الشركة بأي شكل أو أسلوب أو وسيلة بدون موافقة خطية مسبقة من شركتنا.

وهذه المعلومات متاحة للجميع على موقع الشركة بشبكة الإنترنت (www.kfhcapital.com.kw) ضمن قائمة البحوث والدراسات الإستشارية.

يخضع هذا النصل القانوني لقوانين دولة الكويت. وتُقدّم كافة النزاعات الناشئة عن أو المتصلة بهذا النصل والمحتويات المتعلقة بالأراء و المعلومات المدرجة في هذا الموقع الإلكتروني إلى القضاء الحصري التابع لمحاكم دولة الكويت بما لا يتعارض وأحكام الشريعة الإسلامية الغراء. ولا تتحمل شركة بيتك كابيتال للاستثمار أي مسؤولية في حالة إستخدام محتويات هذا الموقع في بلدان أخرى تخضع لقوانينها الخاصة.

Disclaimer

The information contained in this document has been derived from sources believed to be accurate and reliable. KFH Capital Investment Company (KFH Capital) has not independently verified any information contained in this document. Therefore, neither KFH Capital nor any of its employees, representatives or officials gives any representation or warranty of reliability, completeness or accuracy of such information. This information should not be construed as an offer, invitation, promotion or solicitation to subscribe, purchase, maintain or sell any of the financial products mentioned here, nor does it constitute investment advice or a recommendation to enter into any transaction that would form whatsoever the basis of any contract or commitment.

The opinions in this report were prepared by KFH Capital for its clients based on the information obtained from public sources that are believed to be reliable, but that belief is not a warranty on the reliability of the information based upon for preparing the report. The published research report may be considered by KFH Capital when it decides to buy or sell proprietary positions in the securities mentioned in this report. For selected companies, KFH Capital's equity research analysts may identify shorter-term opportunities that are consistent or inconsistent with KFH Capital's existing, longer term Buy or Sell strategy. In addition, KFH Capital may trade for its own account as a result of the short term trading suggestions of analysts and may also engage in securities transactions in a manner inconsistent with this research report and with respect to securities covered by this report. Moreover, KFH Capital will sell to or buy from customers based on its principal criteria.

Opinions, estimates or projections in this report constitute the current conclusion of the author as of the date of this report. They do not necessarily reflect the opinions of KFH Capital and are subject to change without notice. Moreover, KFH Capital has no obligation to update, modify or amend this report or to otherwise notify a reader thereof in the event that any matter stated herein, or any opinion, projection, forecast or estimate set forth herein, changes or subsequently becomes inaccurate. The financial discussion and conclusion discussed in this report may not be suitable for all investors and investors must make their own investment decisions using their own independent advisors as they believe necessary and based upon their specific financial situations and investment objectives. Past performance is not necessarily indicative of future results and historical information in this report about companies, markets and securities does not guarantee future performance and investors are advised to take expert legal and financial advice before entering into any transaction similar to or inspired by the contents of this publication.

The use of any information contained in this report and taking any of investment decisions is the responsibility of the reader and included as part of his risks. Accordingly, neither KFH Capital nor any of its employees, representatives or officials shall be responsible for any investment decisions, damages, opportunity losses, direct or indirect losses related to using of information, data, analysis or opinions contained in this report. This report may not be reproduced, distributed or published by any person for any purpose without KFH Capital's prior written consent. Please cite source when quoting.

KFH Capital shall retain ownership of the copyright and all other intellectual property rights. You shall not quote our name or reproduce our logo in any form or medium without KFH Capital's prior written consent. This information is made available on the company's website (<http://www.kfhcapital.com.kw>) under Investment Research.

This disclaimer is subject to laws of the State of Kuwait. All disputes arising out of or relating to this disclaimer, contents of the opinions or information contained in this website shall be submitted to courts of the State of Kuwait and in line with provisions of Islamic Shariaa principals. KFH Capital shall not be held responsible for any liability in case of using the contents of this website in other countries and any use of the contents of this website shall be subject to the relevant laws of those countries