

شركة بيتك كابيتال للاستثمار - تحديث سوق الأسهم اليومي

٢٥ مارس ٢٠٢٦

مصادر الطاقة و أسعار العملات (مقابل دولار أمريكي)


الاسم / النوع	السعر	بداية السنة (% YTD)
نפט خام (WTI Crude)	88.39	53.96
خام برنت (ICE Brent)	99.91	64.03
جنيه إسترليني (GBP)	1.341	(0.48)
يورو (EURO)	1.161	(1.17)
الين الياباني (JPY)	158.68	1.30
دينار كويتي (KWD)	0.307	(0.36)

مجلس التعاون الخليجي (GCC) - انخفاض (Top Losers)

الشركة	السعر	نسبة التغير (Chg %)
شركة موبى للصناعة	SAR 10.9	-10.66
الشركة الوطنية للخدمات المتولية ش.م.ك.م	KWf 1426	-9.69
شركة صناعة البلاستيك العربية	SAR 47	-9.62
#N/A	SAR 23.55	-9.49
شركة المعدات الفايزة ش.م.ك.مقفل	KWf 177	-9.23

فلس كويتي=KWF

الأداء منذ بداية العام (YTD %)

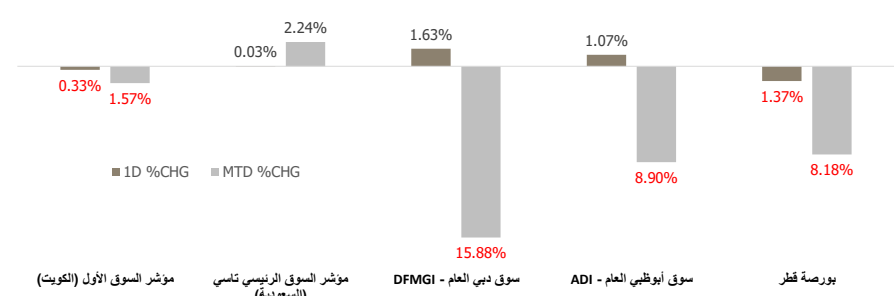


مجلس التعاون الخليجي (GCC) - ارتفاعا (Top Gainers)

الشركة	السعر	نسبة التغير (Chg %)
شركة رأس الخيمة للدواجن والعلف	AED 2.2	10.00
شركة الأنظمة الآلية (ش.م.ك.ع)	SAR 45.9	9.97
شركة الامتيازات الخليجية الفايزة ش.م.ك.م	KWf 358	9.82
شركة قطر للسينما وتوزيع الأفلام	QAR 2.806	9.61
شركة الفنادق الكويتية	KWf 208	9.47

فلس كويتي=KWF

مؤشرات أسواق مجلس التعاون الخليجي (GCC) - الأداء منذ شهر حتى الآن - التغير % (MTD) و اليومي - التغير % (Daily)



مؤشرات الأسواق مجلس التعاون الخليجي (GCC Markets)

اسم المؤشرات	آخر قيطة	ارتفاع 52 أسبوع	منخفض 52 أسبوع	القيمة السوقية (مليون دولار أمريكي)	العائد النقدي (Div Yield)	مضاعف الربحية (P/E)
مؤشر السوق الأول (الكويت)	9,012.32	9,756.75	7,937.49	140,233	3.53	17.74
مؤشر السوق الرئيسي تاسي (السعودية)	10,949.38	12,075.11	10,193.8	2,552,834	3.84	14.70
سوق دبي العام (DFMGI)	5,470.90	6,785.48	4,631.88	233,570	5.40	8.86
سوق أبوظبي العام (ADI)	9,523.94	10,755.36	8,771.73	726,183	3.35	12.25
بورصة قطر	10,150.70	11,743.00	9,553.58	146,493	4.87	10.83

إجماليات المؤشر / ملخص السوق

سوق التداول - القيمة المتداولة / قيمة*			سوق التداول - من حيث الحجم / الكمية*			
الأقل نشاطا بواسطة القيمة المتداولة / قيمة	الأكثر نشاطا بواسطة القيمة المتداولة / قيمة	الأقل نشاطا بواسطة حيث الحجم / الكمية	الأكثر نشاطا بواسطة حيث الحجم / الكمية	الشركة	السعر	القيمة
الشركة	السعر	القيمة (بالدولار الأمريكي)	الشركة	السعر	القيمة (بالدولار الأمريكي)	الكمية
شركة الاتحاد للتأمين	AED 1.38	0.38	شركة أنابيب الشرق المتكاملة للصناعة	SAR 139.3	275,771,679	1.00
شركة مجموعة أسس الفايزة	KWf 192	1.25	مصرف الراجحي	SAR 104.5	217,424,169	2.00
شركة التقدم للتكنولوجيا ش.م.ك.مقفل	KWf 615	2.01	إعمار العقارية (ش.م.ع)	AED 11.85	201,943,614	17.00
شركة تقدم العالمية للاتصالات وتقنية المعلومات	SAR 1.78	8.02	شركة الرمز للعقارات	SAR 26.66	155,638,458	19.00
شركة إعادة التأمين الكويتية ش.م.ك.مقفل	KWf 423	68.99	بنك أبوظبي التجاري ش.م.ع	AED 11.98	125,128,497	50.00

فلس كويتي=KWF

الحجم والقيمة: يوم التداول السابق*

فلس كويتي=KWF

الحجم والقيمة: يوم التداول السابق*



اهم الأخبار

انخفضت المؤشرات الرئيسية بورصة الكويت، عند إغلاق تعاملات اليوم الثلاثاء أولى الجلسات عقب عطلة عيد الفطر؛ بضغط انخفاض 7 قطاعات.

انخفض مؤشر السوق الأول بنسبة 0.33%، كما انخفض "العام" بنسبة 0.51%، وتراجع "الرئيسي" بـ1.43%، وهبط "الرئيسي 50" بنسبة 3.31%، عن مستوى الأربعمائة الماضي.

يُشار إلى أن بورصة الكويت كانت في عطلة رسمية بداية من يوم الخميس الماضي واستمرت حتى أمس الاثنين وذلك احتفالاً بعيد الفطر المبارك.

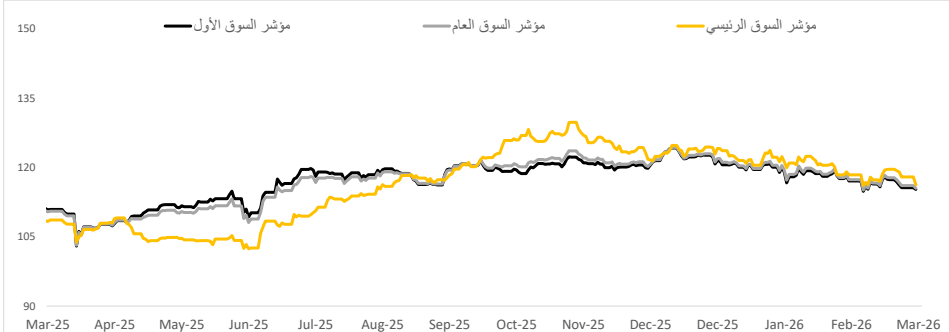
سجلت بورصة الكويت تداولات بقيمة 75.49 مليون دينار، موزعة على 225.71 مليون سهم، بتنفيذ 22.12 ألف صفقة.

وشهدت الجلسة انخفاض 7 قطاعات في مقدمتها قطاع الطاقة بنسبة 3.76%، بينما ارتفع 6 قطاعات على رأسها التكنولوجيا بـ1.82%.

وبالنسبة للأسهم، فقد انخفض سعر 95 سهماً على رأسها "دايبسكو" بـ9.69%، بينما ارتفع سعر 27 سهماً في مقدمتها "امتيازات" بواقع 9.82%، واستقر سعر 10 أسهم.

وجاء سهم "بيتك" في مقدمة نشاط التداولات بحجم 17.05 مليون سهم، وسيولة بقيمة 13.68 مليون دينار.

مؤشرات بورصة الكويت



مؤشرات بورصة الكويت أداء - مؤشر القطاعات

مؤشر القطاعات	السعر	ليوموي - التغير %	التغير % (MTD)	بداية السنة (YTD %)	ارتفاع 52 أسبوع	منخفض 52 أسبوع
مؤشر التكنولوجيا	814.80	▲ 1.82	▲ 3.70	-14.50	2,051.55 ▼	712.95
مؤشر التأمين	1,932.55	▲ 1.51	▲ 5.00	-0.79	2,135.67 ▼	1,717.19
مؤشر الرعاية الصحية	577.20	▲ 1.31	▲ 3.75	-2.32	658.85 ▼	440.88
مؤشر المواد الأساسية	776.21	▲ 0.49	▲ 6.23	-6.89	1,074.19 ▼	711.06
مؤشر السلع الاستهلاكية	2,217.93	▲ 0.19	▼ -6.20	-6.94	2,546.53 ▼	2,116.95
مؤشر البنوك	2,077.10	▲ 0.04	▼ -1.03	-4.28	2,236.62 ▼	1,870.54
مؤشر الخدمات الاستهلاكية	1,201.44	▼ (1.07)	▼ -3.16	-11.64	1,928.93 ▼	849.99
مؤشر الاتصالات	1,296.45	▼ (1.33)	▲ 0.57	5.78	1,340.90 ▲	980.26
مؤشر الصناعة	714.76	▼ (1.52)	▼ -2.22	-5.66	785.74 ▼	671.35
مؤشر الخدمات المالية	1,655.34	▼ (1.56)	▼ -4.62	-13.81	1,977.73 ▼	1,373.06

بورصة الكويت (KSE) - انخفاض (Top Losers)

الشركة	السعر (فلس كويتي)	نسبة التغير (Chg %)
الشركة الوطنية للخدمات البترولية ش.م.ك.م	KWf 1426	-9.69
شركة المعدات الفاضة ش.م.ك.مقفلة	KWf 177	-9.23
شركة التخصيص الفاضة	KWf 66.3	-9.18
شركة بيت الاستثمار الخليجي (ش.م.ك.مقفلة)	KWf 428	-8.74
الشركة العربية العقارية ش.م.ك.مقفلة	KWf 182	-8.08

بورصة الكويت (KSE) - ارتفاعا (Top Gainers)

الشركة	السعر (فلس كويتي)	نسبة التغير (Chg %)
شركة الامتيازات الخليجية الفاضة ش.م.ك.م	KWf 358	9.82
شركة الأنظمة الآلية (ش.م.ك.ع)	KWf 208	9.47
ش. إنجازات للتنمية العقارية (ش.م.ك.مقفلة)	KWf 152	7.80
شركة دار التريا العقارية	KWf 253	7.66
شركة إعادة التأمين الكويتية ش.م.ك.مقفلة	KWf 423	5.75

سوق التداول - القيمة المتداولة / قيمة*

الأقل نشاطا بواسطة القيمة المتداولة / قيمة			الأكثر نشاطا بواسطة القيمة المتداولة / قيمة		
الشركة	السعر (فلس كويتي)	القيمة (د.ك)	الشركة	السعر (فلس كويتي)	القيمة (د.ك)
شركة مجموعة أسس الفاضة	KWf 192	0.38	بيت التمويل الكويتي	KWf 800	13,677,351
شركة التقدم التكنولوجي ش.م.ك.مقفلة	KWf 615	0.62	بنك الكويت الوطني	KWf 912	10,612,402
شركة إعادة التأمين الكويتية ش.م.ك.مقفلة	KWf 423	21.15	شركة الاتصالات المتنقلة - ش.م.ك	KWf 562	4,760,392
ش. إنجازات للتنمية العقارية (ش.م.ك.مقفلة)	KWf 152	70.80	مجموعة الصناعات الوطنية (الفاضة)	KWf 233	3,632,861
الشركة الكويتية للمنتزهات ش.م.ك.مقفلة	KWf 131	149.84	شركة أعيان للاجارة والاستثمار (ش.م.ك.م)	KWf 215	2,757,367

* الحجم والقيمة: يوم التداول السابق

سوق التداول - من حيث الحجم / الكمية*

الأقل نشاطا بواسطة حيث الحجم / الكمية			الأكثر نشاطا بواسطة حيث الحجم / الكمية		
الشركة	السعر (فلس كويتي)	الكمية	الشركة	السعر (فلس كويتي)	الكمية
شركة التقدم التكنولوجي ش.م.ك.مقفلة	KWf 615	1.00	بيت التمويل الكويتي	KWf 800	17,053,841
شركة مجموعة أسس الفاضة	KWf 192	2.00	الشركة الوطنية للتنظيف ش.م.ك.م	KWf 131	16,012,815
شركة إعادة التأمين الكويتية ش.م.ك.مقفلة	KWf 423	50.00	مجموعة الصناعات الوطنية (الفاضة)	KWf 233	15,458,985
الشركة الأهلية للتأمين	KWf 805	248.00	شركة إيجيبيتي للمخازن العمومية	KWf 132	13,606,265
شركة السبينا الكويتية الوطنية	KWf 1347	501.00	شركة أعيان للاجارة والاستثمار (ش.م.ك.م)	KWf 215	12,741,403

* الحجم والقيمة: يوم التداول السابق

Disclaimer



إخلاء مسؤولية

إن المعلومات الواردة في هذا التقرير مستمدة من مصادر يعتقد أنها دقيقة وموثوقة. لم يتم التحقق بصفة مستقلة من قبل شركة بيتك كابيتال للإستثمار عن أي من المعلومات الواردة في هذا التقرير. وتبعاً لذلك، فإن أي من شركة بيتك كابيتال للإستثمار أو ممثليها أو موظفيها أو مسؤوليها لا يضمنون أو يدعون موثوقية أو اكتمال أو دقة هذه المعلومات. ولا ينبغي لهذه المعلومات أن تفسر بأنها عرض، أو دعوة أو ترويج أو التماس للإكتتاب أو الشراء أو البيع أو الاحتفاظ لأي من المنتجات المالية المذكورة في هذا التقرير، كما أنها لا تشكل اطلاقاً المشورة أو التوصية للدخول في أي استثمارات أو صفقة من شأنها أن تشكل أساساً لأي عقد أو التزام.

الأراء في هذا التقرير قد تم إعدادها من قبل شركة بيتك كابيتال للإستثمار لعملائها بناء على معلومات قد تم الحصول عليها من مصادر عامة يعتقد أنه يمكن الاعتماد عليها ولكن هذا الاعتقاد لا يضمن صحة المعلومات التي تم الاعتماد عليها لاعداد هذا التقرير. البحوث المنشورة في التقرير يمكن أن تأخذ بها شركة بيتك كابيتال للإستثمار عندما تقرر شراء أو بيع ملكية في الأسهم المذكورة في هذا التقرير. حيث تقوم شركة بيتك كابيتال للإستثمار بأجراء بحث تحليلي لخبية مختارة من الشركات لتحديد الفرص القصيرة الأجل التي تتوافق أو تتعارض مع إستراتيجية شركة بيتك كابيتال للإستثمار بالشراء أو البيع على المدى الطويل. وبالإضافة إلى ذلك، فقد تقوم شركة بيتك كابيتال للإستثمار بالتداول أو الاتجار لحسابها الخاص، نتيجة اقتراحات المحللين على المدى القصير ويمكن لها أيضاً الدخول في معاملات الأوراق المالية على نحو يتعارض مع هذا التقرير، كما أن البيع والشراء من وإلى العملاء يتم بناء على المعايير الأساسية التي تضعها شركة بيتك كابيتال للإستثمار .

وتشكل الأراء والتوقعات والتقدير الواردة في هذا التقرير النتيجة الحالية التي توصل إليها معد التقرير اعتباراً من تاريخ هذا التقرير. وهي لا تعبر بالضرورة عن آراء شركة بيتك كابيتال للإستثمار وقابلة للتغيير دون سابق إنذار. وعلاوة على ذلك، ليس على شركة بيتك كابيتال للإستثمار أي التزام لتحديث أو تعديل أو تغيير هذا التقرير أو إبلاغ القارئ عن أي تغيير في التقرير، أو أي تغيير أو ثبوت عدم صحة في وقت لاحق لأي من الأراء أو التقديرات أو التوقعات أو التقييمات المبينة في هذا التقرير. إن المواضيع المالية التي نوقشت والنتائج التي تم استخلاصها في هذا التقرير قد لا تكون مناسبة لجميع المستثمرين، ويجب على المستثمرين اتخاذ القرارات الاستثمارية بأنفسهم وباستخدام مستشاريهم المستقلين لاتخاذ قرارات استثمارية تناسب أوضاعهم المالية الخاصة وأهدافهم الاستثمارية. الأداء في الماضي ليس بالضرورة مؤشراً على النتائج المستقبلية والمعلومات التاريخية في هذا التقرير عن الشركات والأسواق والأدوات المالية لا تضمن أدائها المستقبلي، وينصح المستثمرين باتخاذ مشورة الخبراء القانونيين والماليين قبل الدخول في أي صفقة مماثلة أو مستوحاة من مضمون هذا المنشور.

إن استخدام أي معلومات وردت في هذا التقرير واتخاذ أي قرارات استثمارية عليها تعتبر من مسؤولية القارئ ومن ضمن مخاطره و لن تكون شركة بيتك كابيتال للإستثمار أو ممثليها أو موظفيها أو مسؤوليها مسؤولين عن أي قرارات استثمارية أو أضرار أو فرص فائتة أو خسائر ناتجة عن أو متعلقة باستخدام المعلومات أو البيانات أو التحليلات أو الأراء الواردة في هذا التقرير سواء بصورة مباشرة أو غير مباشرة.

هذا التقرير لا يسمح باستنساخه أو توزيعه ونشره من قبل أي شخص ولاي غرض دون الحصول على موافقة خطية مسبقاً من شركة بيتك كابيتال للإستثمار. ويرجى ذكر المصدر في حالة نقل أي معلومة مقتطفة من التقرير. سنحتفظ بملكية حقوق الطبع وكل حقوق الملكية الفكرية الأخرى. ولا يجوز لكم استخدام اسم شركتنا أو نسخ شعار الشركة بأي شكل أو أسلوب أو وسيلة بدون موافقة خطية مسبقاً من شركتنا.

وهذه المعلومات متاحة للجميع على موقع الشركة بشبكة الإنترنت (www.kfhcapital.com.kw) ضمن قائمة البحوث والدراسات الإستشارية.

يخضع هذا النصل القانوني لقوانين دولة الكويت. وتُقدّم كافة النزاعات الناشئة عن أو المتصلة بهذا النصل والمحتويات المتعلقة بالأراء و المعلومات المدرجة في هذا الموقع الإلكتروني إلى القضاء الحصري التابع لمحكمة دولة الكويت بما لا يتعارض وأحكام الشريعة الإسلامية الفراء. ولا تتحمل شركة بيتك كابيتال للإستثمار أي مسؤولية في حالة استخدام محتويات هذا الموقع في بلدان أخرى تخضع لقوانينها الخاصة.

Disclaimer

The information contained in this document has been derived from sources believed to be accurate and reliable. KFH Capital Investment Company (KFH Capital) has not independently verified any information contained in this document. Therefore, neither KFH Capital nor any of its employees, representatives or officials gives any representation or warranty of reliability, completeness or accuracy of such information. This information should not be construed as an offer, invitation, promotion or solicitation to subscribe, purchase, maintain or sell any of the financial products mentioned here, nor does it constitute investment advice or a recommendation to enter into any transaction that would form whatsoever the basis of any contract or commitment.

The opinions in this report were prepared by KFH Capital for its clients based on the information obtained from public sources that are believed to be reliable, but that belief is not a warranty on the reliability of the information based upon for preparing the report. The published research report may be considered by KFH Capital when it decides to buy or sell proprietary positions in the securities mentioned in this report. For selected companies, KFH Capital's equity research analysts may identify shorter-term opportunities that are consistent or inconsistent with KFH Capital's existing, longer term Buy or Sell strategy. In addition, KFH Capital may trade for its own account as a result of the short term trading suggestions of analysts and may also engage in securities transactions in a manner inconsistent with this research report and with respect to securities covered by this report. Moreover, KFH Capital will sell to or buy from customers based on its principal criteria.

Opinions, estimates or projections in this report constitute the current conclusion of the author as of the date of this report. They do not necessarily reflect the opinions of KFH Capital and are subject to change without notice. Moreover, KFH Capital has no obligation to update, modify or amend this report or to otherwise notify a reader thereof in the event that any matter stated herein, or any opinion, projection, forecast or estimate set forth herein, changes or subsequently becomes inaccurate. The financial discussion and conclusion discussed in this report may not be suitable for all investors and investors must make their own investment decisions using their own independent advisors as they believe necessary and based upon their specific financial situations and investment objectives. Past performance is not necessarily indicative of future results and historical information in this report about companies, markets and securities does not guarantee future performance and investors are advised to take expert legal and financial advice before entering into any transaction similar to or inspired by the contents of this publication.

The use of any information contained in this report and taking any of investment decisions is the responsibility of the reader and included as part of his risks. Accordingly, neither KFH Capital nor any of its employees, representatives or officials shall be responsible for any investment decisions, damages, opportunity losses, direct or indirect losses related to using of information, data, analysis or opinions contained in this report. This report may not be reproduced, distributed or published by any person for any purpose without KFH Capital's prior written consent. Please cite source when quoting.

KFH Capital shall retain ownership of the copyright and all other intellectual property rights. You shall not quote our name or reproduce our logo in any form or medium without KFH Capital's prior written consent. This information is made available on the company's website (<http://www.kfhcapital.com.kw>) under Investment Research.

This disclaimer is subject to laws of the State of Kuwait. All disputes arising out of or relating to this disclaimer, contents of the opinions or information contained in this website shall be submitted to courts of the State of Kuwait and in line with provisions of Islamic Shariah principals. KFH Capital shall not be held responsible for any liability in case of using the contents of this website in other countries and any use of the contents of this website shall be subject to the relevant laws of those countries