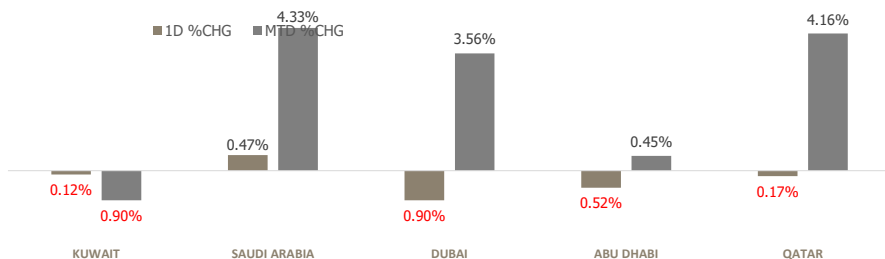


KFH Capital DAILY EQUITY MARKET UPDATE

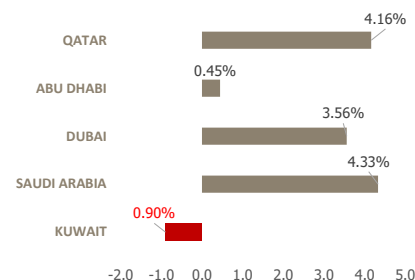


Thursday, January 15, 2026

GCC INDICES - DAILY & MTD PERFORMANCE



YTD PERFORMANCE - GCC INDICES



Commodities & FX Rates Vs USD

Name	Close	YTD%
WTI Crude	61.05	6.34
ICE Brent	65.39	7.36
GBP	1.344	-0.26
EURO	1.164	-0.88
JPY	158.43	1.14
KWD	0.306	-0.62

GCC PERFORMANCE SNAPSHOT

Index	Close	52W High	52W Low	Market Cap (USD Mn)	Dividend Yield	PE Ratio
KUWAIT	9,413.11	9,756.75	7,937.49	143,622	3.23	17.53
SAUDI	10,945.15	12,536.28	10,281.5	2,463,092	3.80	14.57
DUBAI	6,262.40	6,363.21	4,631.88	265,242	4.64	10.61
ABU DHABI	10,037.37	10,382.44	8,771.73	780,670	2.92	14.07
QATAR	11,210.66	11,743.00	9,553.58	165,147	4.20	12.54

GCC TOP GAINERS

Company	Close	%Chng
First Takaful Insurance Company KPSC	KWf 215	21.47
Dubai Islamic Insurance & Reinsurance Company PJSC	AED 0.355	11.99
Qatar Cinema and Film Distribution Co QPSC	QAR 2.4	9.34
Advance International Communication & Information Technology	SAR 2.08	7.22
Rawasi Albina Investment Co SJSC	SAR 3.57	7.21

GCC TOP LOSERS

Company	Close	%Chg
Al Mal Capital REIT	AED 0.981	-10.00
Saudi Industrial Export Company SJSC	SAR 2.69	-9.73
Advanced Technology Co KSCP	KWf 589	-9.52
National Cement Company PSC	AED 4.52	-9.24
Alhasoob Co	SAR 36	-7.64

Note: KWf=Kuwaiti Fils

Note: KWf=Kuwaiti Fils

Trading Parameters

Market Trading - by Volume*

Most Active by Volume			Least Active by Volume		
Company	Close	Volume*	Company	Close	Volume*
ADNOC Gas PLC	AED 3.47	86,848,176	Balady Poultry Trading Company SJSC	SAR 113.3	2.00
Drake & Scull International P J S C	AED 0.28	38,616,974	Al Buhaira National Insurance Company PSC	AED 3	6.00
Saudi Industrial Export Company SJSC	SAR 2.69	33,964,990	National Building and Marketing Company CJSC	SAR 69.5	10.00
Dubai Electricity and Water Authority PJSC	AED 2.91	29,320,975	Bena Steel Industries Company SJSC	SAR 40	20.00
Commercial Real Estate Co KPSC	KWf 218	25,996,845	National Industries Co KPSC	KWf 210	39.00

Note: KWf=Kuwaiti Fils

* Volume & Value as of: Previous Trading Day

Market Trading - by Value*

Most Active by Value			Least Active by Value		
Company	Close	Turnover (USD)*	Company	Close	Turnover (USD)*
Al Rajhi Banking and Investment Corporation SJSC	SAR 103.5	195,793,979	Al Buhaira National Insurance Company PSC	AED 3	4.90
Saudi Arabian Oil Co	SAR 24.98	117,011,904	National Industries Co KPSC	KWf 210	26.79
Alinma Bank SJSC	SAR 26.7	111,997,838	Sukoon Takaful PJSC	AED 1.3	27.61
Saudi National Bank SJSC	SAR 42.7	102,109,445	Balady Poultry Trading Company SJSC	SAR 113.3	62.40
ADNOC Gas PLC	AED 3.47	82,074,116	ARAM Group Company PJSC	AED 2.3	62.62

Note: KWf=Kuwaiti Fils

* Volume & Value as of: Previous Trading Day

For any queries please contact : KFH Capital Research Department

Email: research@kfhcapital.com.kw

Phone No: 22987000

© KFH Capital Investment

Page 1

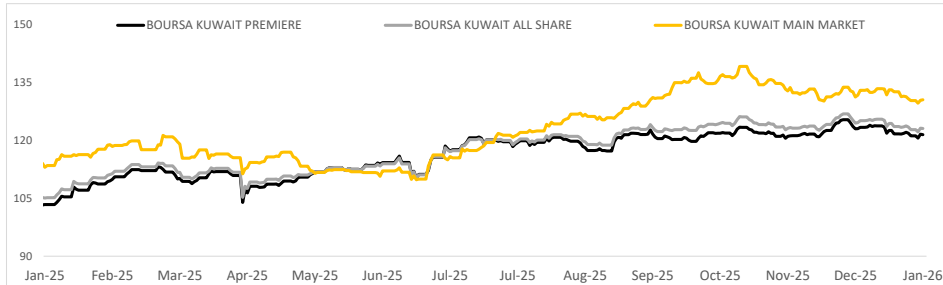
Data Provided by Refinitiv



KUWAIT UPDATE



PRICE PERFORMANCE



SECTOR PERFORMANCE SUMMARY

KSE Sector	Close	1D % Chg	MTD%	YTD%	52W High	52W Low
Insurance Sector Index (PR) Index	1,923.71	▲ 0.99	▼ -1.24	▼ -1.24	2,164.21	1,753.03
Real Estate Sector Index (PR) Index	2,019.61	▲ 0.93	▼ -0.48	▼ -0.48	2,098.18	1,407.49
Technology Sector Index (PR) Index	916.65	▲ 0.80	▼ -3.82	▼ -3.82	2,051.55	865.72
Telecommunications Sector Index (PR) Index	1,244.80	▲ 0.53	▲ 1.57	▲ 1.57	1,248.99	980.26
Industrials Sector Index (PR) Index	739.88	▲ 0.10	▼ -2.34	▼ -2.34	785.74	671.35
Banks Sector Index (PR) Index	2,162.51	▼ -0.15	▼ -0.35	▼ -0.35	2,236.62	1,864.95
Financial Services Sector Index (PR) Index	1,813.36	▼ -0.24	▼ -5.58	▼ -5.58	1,977.73	1,373.06
Energy Sector Index (Pr) Index	1,774.59	▼ -0.30	▲ 2.29	▲ 2.29	1,941.42	1,204.79
Consumer Discretionary Sector Index (Pr) Index	2,300.80	▼ -0.63	▼ -3.46	▼ -3.46	2,623.74	2,116.95
Utilities Sector Index (PR) Index	381.58	▼ -1.36	▼ -2.69	▼ -2.69	457.89	360.53

Market Trading - by Volume*

Most Active by Volume			Least Active by Volume		
Company	Close (Fils)	Volume (Shares)	Company	Close (Fils)	Volume (Shares)
Commercial Real Estate Co KPSC	KWf 218	25,996,845	National Industries Co KPSC	KWf 210	39.00
GFH Financial Group BSC	KWf 178	12,333,843	Al Ahleia Insurance Co SAKP	KWf 835	500.00
Bayan Investment Holding Co KSCP	KWf 85.5	11,864,687	Al Kout Industrial Projects Company KPSC	KWf 1095	1200.00
ACICO Industries Company KSCP	KWf 400	10,631,482	Gulf Investment House KPSC	KWf 518	5419.00
Kuwait Finance House KSCP	KWf 817	10,300,567	Kuwait Portland Cement Co KPSC	KWf 632	5950.00

* Volume & Value as of: Previous Trading Day

NEWS

Most Gulf stock markets closed lower on Wednesday due to ongoing geopolitical tensions in the region, despite slightly lower-than-expected U.S. inflation data that boosted hopes for upcoming interest rate cuts. Tehran has warned neighbours hosting U.S. troops that it would hit American bases if Washington strikes, a senior Iranian official told Reuters on Wednesday, as Iran seeks to deter Donald Trump's threats to intervene on behalf of protesters. The U.S. president News Story Iranians to keep protesting, saying help is on the way. Iran in turn accused Trump of encouraging political destabilization and inciting violence.

Dubai's main share index .DFMGI gave up early gains to conclude 0.9% higher, with blue-chip developer Emaar Properties retreating 1.4%. In Abu Dhabi, the index .FTFADGI was down 0.5%.

The Qatari benchmark .QSI lost 0.2%, hit by a 1.3% fall Qatar International Islamic Bank.

Saudi Arabia's benchmark index .TASI rose 0.5%, with Al Rajhi Bank 1120 gaining 1% and Saudi National Bank 1180, the country's biggest lender by assets, advancing 1.7%. Saudi equity markets gained ground on reform-driven foreign investor confidence and capital inflows, according to Milad Azar, market analyst at XTB MENA. Oil price volatility from geopolitical tensions and supply concerns, however, poses two-way risk: rising crude could lift regional stocks, while falling prices may trigger renewed weakness.

U.S. consumer prices rose in December, driven by increased expenses for housing and groceries, reinforcing analysts' views that the Federal Reserve would hold interest rates this month. Investors expect two 25-basis-point rate cuts this year, with the earliest in June. Gulf markets often track shifts in U.S. rate expectations, as most regional currencies are pegged to the dollar. Oil prices rose on Wednesday for a fifth straight session on fears of Iranian supply disruptions due to a potential U.S. attack on Iran and possible retaliation against U.S. regional interests.

KSE TOP GAINERS

Company	Close (Fils)	%Chng
First Takaful Insurance Company KPSC	KWf 215	21.47
Metal and Recycling Co KSCP	KWf 136	6.25
ACICO Industries Company KSCP	KWf 400	5.54
Senenergy Holding Company KSCP	KWf 113	4.63
Osoul Investment Company KSCP	KWf 230	4.55

KSE TOP LOSERS

Company	Close (Fils)	%Chng
Advanced Technology Co KSCP	KWf 589	-9.52
Al Kout Industrial Projects Company KPSC	KWf 1095	-4.28
Mezzan Holding Company KSCP	KWf 1196	-4.17
Kuwait National Cinema Company KPSC	KWf 1469	-3.99
Real Estate Trade Centers Company KSCP	KWf 286	-3.70

Market Trading - by Value*

Most Active by Value			Least Active by Value		
Company	Close (Fils)	Turnover (KWD)	Company	Close (Fils)	Turnover (KWD)
Kuwait Finance House KSCP	KWf 817	8,391,048	National Industries Co KPSC	KWf 210	8.19
Commercial Real Estate Co KPSC	KWf 218	5,689,410	Al Ahleia Insurance Co SAKP	KWf 835	417.50
ACICO Industries Company KSCP	KWf 400	4,192,631	Kuwait Emirates Holding Company KSCP	KWf 130	1290.70
National Bank of Kuwait SAKP	KWf 1001	4,098,728	Al Kout Industrial Projects Company KPSC	KWf 1095	1325.75
Gulf Bank KSCP	KWf 350	3,018,160	Palms Agro Production Co KSCP	KWf 242	1720.94

* Volume & Value as of: Previous Trading Day

Disclaimer



إخلاء مسؤولية

إن المعلومات الواردة في هذا التقرير مستمدة من مصادر يعتقد أنها دقيقة وموثوقة. لم يتم التحقق بصفة مستقلة من قبل شركة بيتك كابيتال للإستثمار عن أي من المعلومات الواردة في هذا التقرير. وتبعاً لذلك، فإن أي من شركة بيتك كابيتال للإستثمار أو ممثليها أو موظفيها أو مسؤوليها لا يضمنون أو يدعون موثوقية أو اكتمال أو دقة هذه المعلومات. ولا ينبغي لهذه المعلومات أن تفسر بأنها عرض، أو دعوة أو ترويج أو التماس للإكتتاب أو الشراء أو البيع أو الاحتفاظ لأي من المنتجات المالية المذكورة في هذا التقرير، كما أنها لا تشكل إطلاقاً المشورة أو التوصية للدخول في أي إستثمارات أو صفقة من شأنها أن تشكل أساس لأي عقد أو إتزام.

الآراء في هذا التقرير قد تم إعدادها من قبل شركة بيتك كابيتال للإستثمار لعملائها بناء على معلومات قد تم الحصول عليها من مصادر عامة يعتقد أنه يمكن الاعتماد عليها ولكن هذا الاعتقاد لا يضمن صحة المعلومات التي تم الاعتماد عليها لإعداد هذا التقرير. البحوث المنشورة في التقرير يمكن أن تأخذ بها شركة بيتك كابيتال للإستثمار عندما تقرر شراء أو بيع ملكية في الأسهم المذكورة في هذا التقرير. حيث تقوم شركة بيتك كابيتال للإستثمار بأجراء بحث تحليلي لخبيرة مختارة من الشركات لتحديد الفرص القصيرة الأجل التي تتوافق أو تتعارض مع إستراتيجية شركة بيتك كابيتال للإستثمار بالشراء أو البيع على المدى الطويل. وبالإضافة إلى ذلك، فقد تقوم شركة بيتك كابيتال للإستثمار بالتداول أو الاتجار لحسابها الخاص، نتيجة اقتراحات المحللين على المدى القصير ويمكن لها أيضاً الدخول في معاملات الأوراق المالية على نحو يتعارض مع هذا التقرير، كما أن البيع والشراء من وإلى العملاء يتم بناء على المعايير الأساسية التي تضعها شركة بيتك كابيتال للإستثمار.

وتشكل الآراء والتوقعات والتقديرية الواردة في هذا التقرير النتيجة الحالية التي توصل إليها معد التقرير اعتباراً من تاريخ هذا التقرير. وهي لا تعبر بالضرورة عن آراء شركة بيتك كابيتال للإستثمار وقابلة للتغيير دون سابق إنذار. وعلاوة على ذلك، ليس على شركة بيتك كابيتال للإستثمار أي التزام لتحديث أو تعديل أو تغيير هذا التقرير أو إبلاغ القارئ عن أي تغيير في التقرير، أو أي تغيير أو تبوت عدم صحة في وقت لاحق لأي من الآراء أو التقديرات أو التوقعات أو التقييمات المبينة في هذا التقرير. إن المواضيع المالية التي نوقشت والنتائج التي تم استخلاصها في هذا التقرير قد لا تكون مناسبة لجميع المستثمرين، ويجب على المستثمرين اتخاذ القرارات الإستثمارية بأنفسهم واستخدام مستشاريهم المستقلين لاتخاذ قرارات إستثمارية تناسب أوضاعهم المالية الخاصة وأهدافهم الإستثمارية. الأداء في الماضي ليس بالضرورة مؤشراً على النتائج المستقبلية والمعلومات التاريخية في هذا التقرير عن الشركات والأسواق والأدوات المالية لا تضمن أدائها المستقبلي، وينصح المستثمرين باتخاذ مشورة الخبراء القانونيين والماليين قبل الدخول في أي صفقة مماثلة أو مستوحاة من مضمون هذا المنشور.

إن استخدام أي معلومات وردت في هذا التقرير واتخاذ أي قرارات إستثمارية عليها تعتبر من مسؤولية القارئ، ومن ضمن مخاطرته و لن تكون شركة بيتك كابيتال للإستثمار أو ممثليها أو موظفيها أو مسؤوليها مسؤولين عن أي قرارات إستثمارية أو أضرار أو فرص فائتة أو خسائر ناتجة عن أو متعلقة باستخدام المعلومات أو البيانات أو التحليلات أو الآراء الواردة في هذا التقرير سواء بصورة مباشرة أو غير مباشرة.

هذا التقرير لا يسمح باستنساخه أو توزيعه ونشره من قبل أي شخص ولاي غرض دون الحصول على موافقة خطية مسبقة من شركة بيتك كابيتال للإستثمار. ويرجى ذكر المصدر في حالة نقل أي معلومة مقتطعة من التقرير. سنحتفظ بملكية حقوق الطبع وكل حقوق الملكية الفكرية الأخرى. ولا يجوز لكم استخدام اسم شركتنا أو نسخ شعار الشركة بأي شكل أو أسلوب أو وسيلة بدون موافقة خطية مسبقة من شركتنا.

وهذه المعلومات متاحة للجميع على موقع الشركة بشبكة الإنترنت (www.kfhcapital.com.kw) ضمن قائمة البحوث والدراسات الإستشارية.

يخضع هذا التنصل القانوني لقوانين دولة الكويت. وتُقدّم كافة النزاعات الناشئة عن أو المتصلة بهذا التنصل والمحتويات المتعلقة بالآراء و المعلومات المدرجة في هذا الموقع الإلكتروني إلى القضاء الحضري التابع لمحاكم دولة الكويت بما لا يتعارض وأحكام الشريعة الإسلامية الغراء. ولا تتحمل شركة بيتك كابيتال للإستثمار أي مسؤولية في حالة إستخدام محتويات هذا الموقع في بلدان أخرى تخضع لقوانينها الخاصة.

Disclaimer

The information contained in this document has been derived from sources believed to be accurate and reliable. KFH Capital Investment Company (KFH Capital) has not independently verified any information contained in this document. Therefore, neither KFH Capital nor any of its employees, representatives or officials gives any representation or warranty of reliability, completeness or accuracy of such information. This information should not be construed as an offer, invitation, promotion or solicitation to subscribe, purchase, maintain or sell any of the financial products mentioned here, nor does it constitute investment advice or a recommendation to enter into any transaction that would form whatsoever the basis of any contract or commitment.

The opinions in this report were prepared by KFH Capital for its clients based on the information obtained from public sources that are believed to be reliable, but that belief is not a warranty on the reliability of the information based upon for preparing the report. The published research report may be considered by KFH Capital when it decides to buy or sell proprietary positions in the securities mentioned in this report. For selected companies, KFH Capital's equity research analysts may identify shorter-term opportunities that are consistent or inconsistent with KFH Capital's existing, longer term Buy or Sell strategy. In addition, KFH Capital may trade for its own account as a result of the short term trading suggestions of analysts and may also engage in securities transactions in a manner inconsistent with this research report and with respect to securities covered by this report. Moreover, KFH Capital will sell to or buy from customers based on its principal criteria.

Opinions, estimates or projections in this report constitute the current conclusion of the author as of the date of this report. They do not necessarily reflect the opinions of KFH Capital and are subject to change without notice. Moreover, KFH Capital has no obligation to update, modify or amend this report or to otherwise notify a reader thereof in the event that any matter stated herein, or any opinion, projection, forecast or estimate set forth herein, changes or subsequently becomes inaccurate. The financial discussion and conclusion discussed in this report may not be suitable for all investors and investors must make their own investment decisions using their own independent advisors as they believe necessary and based upon their specific financial situations and investment objectives. Past performance is not necessarily indicative of future results and historical information in this report about companies, markets and securities does not guarantee future performance and investors are advised to take expert legal and financial advice before entering into any transaction similar to or inspired by the contents of this publication.

The use of any information contained in this report and taking any of investment decisions is the responsibility of the reader and included as part of his risks. Accordingly, neither KFH Capital nor any of its employees, representatives or officials shall be responsible for any investment decisions, damages, opportunity losses, direct or indirect losses related to using of information, data, analysis or opinions contained in this report. This report may not be reproduced, distributed or published by any person for any purpose without KFH Capital's prior written consent. Please cite source when quoting.

KFH Capital shall retain ownership of the copyright and all other intellectual property rights. You shall not quote our name or reproduce our logo in any form or medium without KFH Capital's prior written consent. This information is made available on the company's website (<http://www.kfhcapital.com.kw>) under Investment Research.

This disclaimer is subject to laws of the State of Kuwait. All disputes arising out of or relating to this disclaimer, contents of the opinions or information contained in this website shall be submitted to courts of the State of Kuwait and in line with provisions of Islamic Shariaa