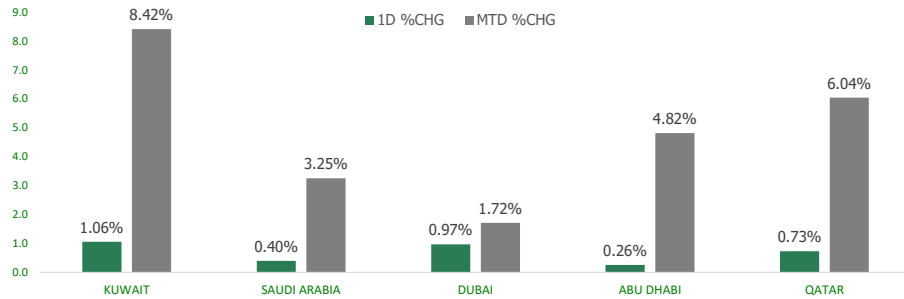


KFH Capital DAILY EQUITY MARKET UPDATE

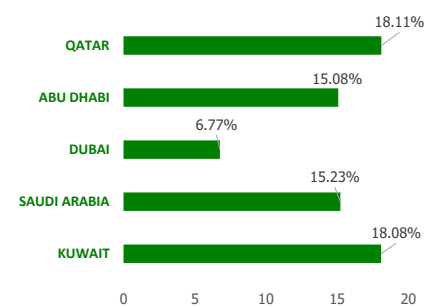


Monday, March 28, 2022

GCC INDICES - DAILY & MTD PERFORMANCE



YTD PERFORMANCE - GCC INDICES



Commodities & FX Rates Vs USD

Name	Close	YTD%
WTI Crude	112.60	51.44
ICE Brent	119.98	55.12
GBP	1.319	-2.52
EURO	1.098	-3.40
JPY	122.06	6.07
KWD	0.304	0.69

GCC PERFORMANCE SNAPSHOT

Index	Close	52W High	52W Low	Market Cap (USD Mn)	Dividend Yield	PE Ratio
KUWAIT	9,020.56	9,040.54	6,255.64	122249.97	2.26	15.23
SAUDI	12,999.73	13,000.10	9,422.91	3111893.89	2.23	22.35
DUBAI	3,412.18	3,509.05	2,493.57	97760.67		13.13
ABU DHABI	9,768.66	9,768.66	5,716.55	479323.37	2.08	22.78
QATAR	13,731.33	13,793.20	10,154.67	189929.73	3.32	17.62

GCC TOP GAINERS

Company	Close	%Chng
Tamdeen Investment Co KSCP	KWf 500	13.64
Commercial Bank International PJSC	AED 0.9	12.50
Saudi Tadawul Group Holding Co	SAR 186	7.76
Amlak Finance PJSC	AED 0.596	7.39
Jabal Omar Development Company SJSC	SAR 26.95	7.16

GCC TOP LOSERS

Company	Close	%Chng
Wethaq Takaful Insurance Co KSCP	KWf 37.2	-11.43
Aram Group PJSC	AED 2.79	-10.00
Takaful Emarat Insurance PJSC	AED 1.18	-8.53
National Marine Dredging Company PJSC	AED 16.56	-5.05
Automated Systems Company KPSC	KWf 95	-5.00

Note: KWF=Kuwaiti Fils

Note: KWF=Kuwaiti Fils

Trading Parameters

Market Trading - by Volume*

Most Active by Volume			Least Active by Volume		
Company	Close	Volume*	Company	Close	Volume*
Aldar Properties Pjsc	AED 4.88	78,484,178.0	National Corp for Tourism and Hotels	AED 2.94	10.00
Ahli United Bank BSC	KWf 328	58,667,224.0	Ras Al Khaimah Poultry and Feeding Co	AED 2.4	10.00
GFH Financial Group BSC	KWf 102	46,952,185.0	Finance House Pjsc	AED 1.9	10.00
Qatar Aluminum Manufacturing Company npsc	QAR 2.683	44,382,874.0	Commercial Bank of Kuwait KPSC	KWf 500	10.00
Gulf International Services QPSC	QAR 2.05	29,545,235.0	First Takaful Insurance Company KPSC	KWf 53	10.00

Note: KWF=Kuwaiti Fils

* Volume & Value as of: Previous Trading Day

Market Trading - by Value*

Most Active by Value			Least Active by Value		
Company	Close	Turnover (USD)*	Company	Close	Turnover (USD)*
Saudi Arabian Oil Co	SAR 41.85	116,280,635.71	Commercial Bank of Kuwait KPSC	KWf 500	16.44
Saudi Tadawul Group Holding Co	SAR 186	107,965,855.67	Takaful Emarat Insurance PJSC	AED 1.18	20.97
Al Rajhi Banking & Investment Corporation SJSC	SAR 159	107,334,514.09	Sharjah Cement and Industrial Development CompanyPSC	AED 0.649	22.09
Aldar Properties Pjsc	AED 4.88	102,953,940.92	Kuwait and Middle East Financial Investment Co KSCP	KWf 163	53.58
Saudi Kayan Petrochemical Company SJSC	SAR 23.7	88,647,387.35	Kuwait Reinsurance Company KSCP	KWf 380	125.06

Note: KWF=Kuwaiti Fils

* Volume & Value as of: Previous Trading Day

For any queries please contact : KFH Capital Research Department

© KFH Capital Investments

Page 1

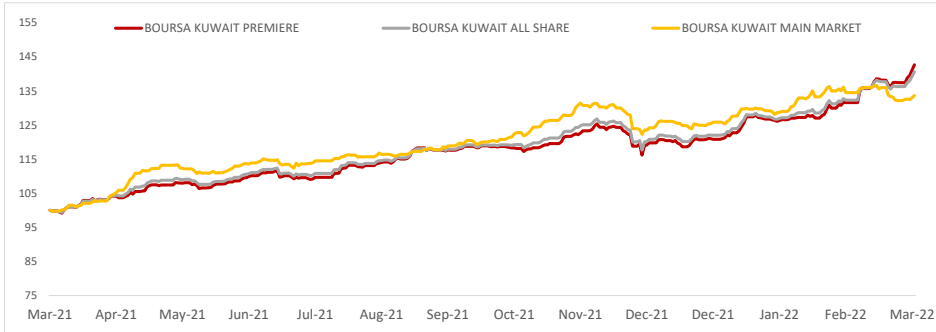
Email Id: IRD@KFHCAPITAL.COM.KW

Phone No: 22987000

Data Provided by Thomson Reuters



PRICE PERFORMANCE



SECTOR PERFORMANCE SUMMARY

KSE Sector	Close	1D % Chg	MTD%	YTD%	52W High	52W Low
Banks Sector Index (PR) Index	1,917.38	▲ 1.28	▲ 9.15	▲ 18.15	1,923.51	1,296.83
Financial Services Sector Index (PR) Index	1,648.59	▲ 1.01	▲ 4.57	▲ 15.83	1,649.14	975.82
Industrials Sector Index (PR) Index	1,300.48	▲ 0.77	▲ 2.65	▲ 13.93	1,308.60	910.72
Basic Materials Sector Index (PR) Index	1,165.08	▲ 0.37	▲ 2.96	▲ 13.69	1,213.17	985.65
Real Estate Sector Index (PR) Index	1,395.08	▲ 0.09	▲ 3.54	▲ 5.18	1,437.95	1,008.34
Technology Sector Index (PR) Index	691.13	▼ -5.00	■ 0.00	▲ 1.06	887.55	555.08
Utilities Sector Index (PR) Index	589.47	▼ -0.89	▲ 1.36	▼ -1.76	710.53	578.95
Insurance Sector Index (PR) Index	1,611.58	▼ -0.43	▼ -0.14	▲ 5.10	1,675.71	1,174.95
Consumer Staples Sector Index (Pr) Index	712.71	▼ -0.34	▼ -1.29	▼ -2.52	0.00	0.00
Health Care Sector Index (PR) Index	511.54	■ 0.00	▼ -37.06	▼ -35.82	821.70	468.89

Market Trading - by Volume*

Most Active by Volume			Least Active by Volume		
Company	Close (Fils)	Volume (Shares)	Company	Close (Fils)	Volume (Shares)
Ahli United Bank BSC	328.00	58,667,224.00	Commercial Bank of Kuwait KPSC	500.00	10.00
GFH Financial Group BSC	102.00	46,952,185.00	First Takaful Insurance Company KPSC	53.00	10.00
National Real Estate Co KSCP	230.00	28,062,809.00	Gulf Insurance Group KSCP	1070.00	17.00
Aayan Leasing and Investment Company KSCP	164.00	19,936,835.00	Al Kout Industrial Projects Company KPSC	545.00	63.00
Kuwait Projects Company Holding KSCP	197.00	14,920,426.00	Kuwait and Middle East Financial Investment Co KSCP	163.00	100.00

* Volume & Value as of: Previous Trading Day

NEWS

Oil prices fell more than \$3 on Monday as fears over weaker fuel demand in China grew after its financial hub of Shanghai launched a planned two-stage lockdown on Monday to contain a surge in COVID-19 infections.

The market kicked off another week of uncertainty, buffeted on one side by the ongoing war between Ukraine and Russia, the world's second-largest crude exporter, and the expansion of COVID-related lockdowns in China, the world's largest crude importer.

Brent crude LCOc1 futures slid as low as \$116.00 a barrel and were trading down \$3.09, or 2.6%, at \$117.56 at 0340 GMT.

U.S. West Texas Intermediate (WTI) crude CLc1 futures hit a low of \$109.30 a barrel, and were down \$3.28, or 2.9%, at \$110.62.

Both benchmark contracts rose 1.4% on Friday, notching their first weekly gains in three weeks, with Brent surging more than 11.5% and WTI climbing 8.8%.

KSE TOP GAINERS

Company	Close (Fils)	%Chng
Tamdeen Investment Co KSCP	500.00	13.64
Sanam Real Estate Company KSCP	90.00	5.88
Al Safat Investment Co KSCC	221.00	5.74
Aayan Leasing and Investment Company KSCP	164.00	5.13
Al Masaken International Real Estate Development Co KSCP	42.40	4.95

KSE TOP LOSERS

Company	Close (Fils)	%Chng
Wethaq Takaful Insurance Co KCSP	37.20	-11.43
Automated Systems Company KPSC	95.00	-5.00
Fujairah Cement Industries Co PSC	40.00	-4.99
Amar Finance and Leasing Company KSCP	69.10	-4.69
Gulf Franchising Holding Co KSCP	81.10	-4.59

Market Trading - by Value*

Most Active by Value			Least Active by Value		
Company	Close (Fils)	Turnover (KWD Mn)	Company	Close (Fils)	Turnover (KWD)
Ahli United Bank BSC	328.00	19.02	Commercial Bank of Kuwait KPSC	500.00	5,000.00
Agility Public Warehousing Company KSCP	1101.00	11.37	Kuwait and Middle East Financial Investment Co KSCP	163.00	16,300.00
Kuwait Finance House KSCP	1049.00	10.45	Kuwait Reinsurance Company KSCP	380.00	38,000.00
National Real Estate Co Kscp	230.00	6.43	Metal and Recycling Co KSCP	85.90	43,759.00
GFH Financial Group BSC	102.00	4.81	Palms Agro Production Co KSCP	77.60	49,974.00

* Volume & Value as of: Previous Trading Day

إخلاء مسؤولية

إن المعلومات الواردة في هذا التقرير مستمدة من مصادر يعتقد أنها دقيقة وموثوقة. لم يتم التحقق بصفة مستقلة من قبل شركة بيتك كابيتال للإستثمار عن أي من المعلومات الواردة في هذا التقرير. وتبعاً لذلك، فإن أي من شركة بيتك كابيتال للإستثمار أو ممثلها أو موظفيها أو مسؤوليها لا يضمنون أو يدعون موثوقية أو اكتمال أو دقة هذه المعلومات. ولا ينبغي لهذه المعلومات أن تفسر بأنها عرض، أو دعوة أو ترويج أو التماس للإكتتاب أو الشراء أو البيع أو الاحتفاظ لأي من المنتجات المالية المذكورة في هذا التقرير، كما أنها لا تشكل إطلاقاً المشورة أو التوصية للدخول في أي استثمارات أو صفقة من شأنها أن تشكل أساس لأي عقد أو التزام.

الأراء في هذا التقرير قد تم أعدادها من قبل شركة بيتك كابيتال للإستثمار لعملائها بناء على معلومات قد تم الحصول عليها من مصادر عامة يعتقد أنه يمكن الاعتماد عليها ولكن هذا الاعتقاد لا يضمن صحة المعلومات التي تم الاعتماد عليها لأعداد هذا التقرير. البحوث المنشورة في التقرير يمكن أن تأخذ بها شركة بيتك كابيتال للإستثمار عندما تقرر شراء أو بيع ملكية في الأسهم المذكورة في هذا التقرير. حيث تقوم شركة بيتك كابيتال للإستثمار بأجراء بحث تحليلي لنخبة مختارة من الشركات لتحديد الفرص القصيرة الأجل التي تتوافق أو تتعارض مع إستراتيجية شركة بيتك كابيتال للإستثمار بالشراء أو البيع على المدى الطويل. وبالإضافة إلى ذلك، فقد تقوم شركة بيتك كابيتال للإستثمار بالتداول أو الاتجار لحسابها الخاص، نتيجة اقتراحات المحللين على المدى القصير ويمكن لها أيضاً الدخول في معاملات الأوراق المالية على نحو يتعارض مع هذا التقرير، كما أن البيع والشراء من وإلى العملاء يتم بناء على المعايير الأساسية التي تضعها شركة بيتك كابيتال للإستثمار.

وتشكل الأراء والتوقعات والتقييمات الواردة في هذا التقرير النتيجة الحالية التي توصل إليها معد التقرير اعتباراً من تاريخ هذا التقرير. وهي لا تعبر بالضرورة عن آراء شركة بيتك كابيتال للإستثمار وقابلة للتغيير دون سابق إنذار. وعلاوة على ذلك، ليس على شركة بيتك كابيتال للإستثمار أي التزام لتحديث أو تعديل أو تغيير هذا التقرير أو إبلاغ القارئ عن أي تغيير في التقرير، أو أي تغيير أو ثبوت عدم صحة في وقت لاحق لأي من الأراء أو التقديرات أو التوقعات أو التقييمات المبينة في هذا التقرير. إن المواضيع المالية التي نوقشت والنتائج التي تم استخلاصها في هذا التقرير قد لا تكون مناسبة لجميع المستثمرين، ويجب على المستثمرين اتخاذ القرارات الاستثمارية بأنفسهم و باستخدام مستشاريهم المستقلين لاتخاذ قرارات استثمارية تناسب أوضاعهم المالية الخاصة وأهدافهم الاستثمارية. الأداء في الماضي ليس بالضرورة مؤشراً على النتائج المستقبلية والمعلومات التاريخية في هذا التقرير عن الشركات والأسواق والأدوات المالية لا تضمن أدائها المستقبلي، وينصح المستثمرين باتخاذ مشورة الخبراء القانونيين والماليين قبل الدخول في أي صفقة مماثلة أو مستوحاة من مضمون هذا المنشور.

إن استخدام أي معلومات وردت في هذا التقرير واتخاذ أي قرارات استثمارية عليها تعتبر من مسؤولية القارئ ومن ضمن مخاطرته ولن تكون شركة بيتك كابيتال للإستثمار أو ممثلها أو موظفيها أو مسؤوليها مسؤولين عن أي قرارات استثمارية أو أضرار أو فرص فائتة أو خسائر ناتجة عن أو متعلقة باستخدام المعلومات أو البيانات أو التحليلات أو الأراء الواردة في هذا التقرير سواء بصورة مباشرة أو غير مباشرة.

هذا التقرير لا يسمح بإستئناسه أو توزيعه ونشره من قبل أي شخص ولأي غرض دون الحصول على موافقة خطية مسبقة من شركة بيتك كابيتال للإستثمار. ويرجى ذكر المصدر في حالة نقل أي معلومة مقتطفة من التقرير. سنحتفظ بملكية حقوق الطبع وكل حقوق الملكية الفكرية الأخرى، ولا يجوز لكم استخدام اسم شركتنا أو نسخ شعار الشركة بأي شكل أو أسلوب أو وسيلة بدون موافقة خطية مسبقة من شركتنا.

وهذه المعلومات مناحة للجميع على موقع الشركة بشبكة الإنترنت (www.kfhcapital.com.kw) ضمن قائمة البحوث والدراسات الإستشارية.

يخضع هذا التنصل القانوني لقوانين دولة الكويت. وتُقدّم كافة النزاعات الناشئة عن أو المتصلة بهذا التنصل والمحتويات المتعلقة بالأراء والمعلومات المدرجة في هذا الموقع الإلكتروني إلى القضاء الحصري التابع لمحاكم دولة الكويت بما لا يتعارض وأحكام الشريعة الإسلامية الغراء. ولا تتحمل شركة بيتك كابيتال للإستثمار أي مسؤولية في حالة إستخدام محتويات هذا الموقع في بلدان أخرى تخضع لقوانينها الخاصة.

Disclaimer

The information contained in this document has been derived from sources believed to be accurate and reliable. KFH Capital Investment Company (KFH Capital) has not independently verified any information contained in this document. Therefore, neither KFH Capital nor any of its employees, representatives or officials gives any representation or warranty of reliability, completeness or accuracy of such information. This information should not be construed as an offer, invitation, promotion or solicitation to subscribe, purchase, maintain or sell any of the financial products mentioned here, nor does it constitute investment advice or a recommendation to enter into any transaction that would form whatsoever the basis of any contract or commitment.

The opinions in this report were prepared by KFH Capital for its clients based on the information obtained from public sources that are believed to be reliable, but that belief is not a warranty on the reliability of the information based upon for preparing the report. The published research report may be considered by KFH Capital when it decides to buy or sell proprietary positions in the securities mentioned in this report. For selected companies, KFH Capital's equity research analysts may identify shorter-term opportunities that are consistent or inconsistent with KFH Capital's existing, longer term Buy or Sell strategy. In addition, KFH Capital may trade for its own account as a result of the short term trading suggestions of analysts and may also engage in securities transactions in a manner inconsistent with this research report and with respect to securities covered by this report. Moreover, KFH Capital will sell to or buy from customers based on its principal criteria.

Opinions, estimates or projections in this report constitute the current conclusion of the author as of the date of this report. They do not necessarily reflect the opinions of KFH Capital and are subject to change without notice. Moreover, KFH Capital has no obligation to update, modify or amend this report or to otherwise notify a reader thereof in the event that any matter stated herein, or any opinion, projection, forecast or estimate set forth herein, changes or subsequently becomes inaccurate. The financial discussion and conclusion discussed in this report may not be suitable for all investors and investors must make their own investment decisions using their own independent advisors as they believe necessary and based upon their specific financial situations and investment objectives. Past performance is not necessarily indicative of future results and historical information in this report about companies, markets and securities does not guarantee future performance and investors are advised to take expert legal and financial advice before entering into any transaction similar to or inspired by the contents of this publication.

The use of any information contained in this report and taking any of investment decisions is the responsibility of the reader and included as part of his risks. Accordingly, neither KFH Capital nor any of its employees, representatives or officials shall be responsible for any investment decisions, damages, opportunity losses, direct or indirect losses related to using of information, data, analysis or opinions contained in this report. This report may not be reproduced, distributed or published by any person for any purpose without KFH Capital's prior written consent. Please cite source when quoting.

KFH Capital shall retain ownership of the copyright and all other intellectual property rights. You shall not quote our name or reproduce our logo in any form or medium without KFH Capital's prior written consent. This information is made available on the company's website (<http://www.kfhcapital.com.kw>) under Investment Research.

This disclaimer is subject to laws of the State of Kuwait. All disputes arising out of or relating to this disclaimer, contents of the opinions or information contained in this website shall be submitted to courts of the State of Kuwait and in line with provisions of Islamic Shariah principals. KFH Capital shall not be held responsible for any liability in case of using the contents of this website in other countries and any use of the contents of this website shall be subject to the relevant laws of those countries