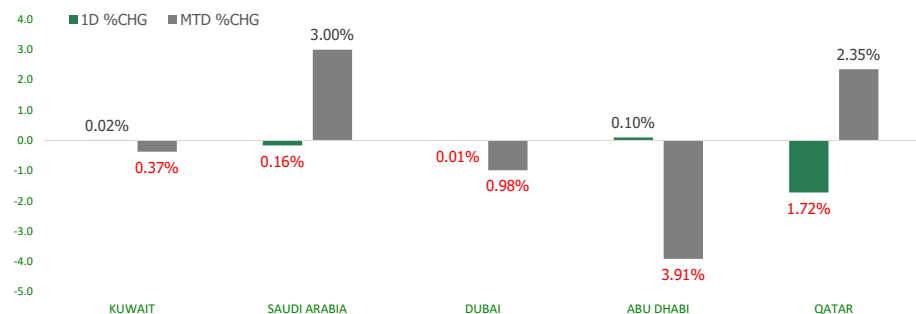


KFH Capital DAILY EQUITY MARKET UPDATE

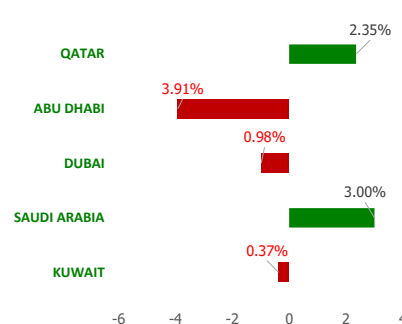


Wednesday, February 1, 2023

GCC INDICES - DAILY & MTD PERFORMANCE



YTD PERFORMANCE - GCC INDICES



Commodities & FX Rates Vs USD

Name	Close	YTD%
WTI Crude	79.03	-1.73
ICE Brent	84.47	-1.65
GBP	1.232	1.84
EURO	1.086	1.50
JPY	130.09	-0.78
KWD	0.305	-0.19

GCC PERFORMANCE SNAPSHOT

Index	Close	52W High	52W Low	Market Cap (USD Mn)	Dividend Yield	PE Ratio
KUWAIT	8,085.41	9,437.37	7,653.27	123633.59	2.54	20.87
SAUDI	10,792.85	13,949.13	9,950.17	2703839.81	3.05	16.31
DUBAI	3,303.27	3,747.94	3,059.61	129102.51	4.16	8.87
ABU DHABI	9,811.56	10,671.32	8,624.16	653308.50	2.19	17.81
QATAR	10,932.29	14,931.08	10,499.32	152898.73	4.26	11.85

GCC TOP GAINERS

Company	Close	%Chng
FOODCO National Foodstuff PSC	AED 3.9	13.70
Salbookh Trading Co KSCP	KWf 15.2	11.76
Alkhabeer Growth & Income Traded Fund	SAR 6.63	9.95
Allied Cooperative Insurance Group SJSC	SAR 12.4	8.77
Al Deera Holding Co KPSC	KWf 152	7.80

GCC TOP LOSERS

Company	Close	%Chg
Takaful Emarat Insurance PJSC	AED 0.558	-10.00
Ras Al Khaimah Poultry and Feeding Co	AED 1.55	-9.36
Energy House Holding Company KSCP	KWf 100	-9.09
Hily Holding PJSC	AED 4.15	-8.79
Gulf Cement Co PSC	AED 0.451	-8.70

Note: KWF=Kuwaiti Fils

Note: KWF=Kuwaiti Fils

Trading Parameters

Market Trading - by Volume*

Most Active by Volume

Company	Close	Volume*
Masraf Al Rayan QPSC	QAR 2.73	34,655,699
Multiply Group PJSC	AED 4.04	30,296,836
Abu Dhabi National Oil Company for Distribution PJSC	AED 4.4	17,984,284
Aldar Properties Pjsc	AED 4.36	17,363,489
Kuwait Finance House KSCP	KWf 836	17,128,617

Least Active by Volume

Company	Close	Volume*
Independent Petroleum Group KSCP	KWf 505	1.00
Mohammed Hasan AlNaqool Sons Co SCJSC	SAR 64	3.00
Sanam Real Estate Company KSCP	KWf 58.5	5.00
Osos Holding Group Company KSC	KWf 109	10.00
Alinma Saudi Government Sukuk ETF Fund - Short Maturity	SAR 98.6	15.00

Note: KWF=Kuwaiti Fils

* Volume & Value as of: Previous Trading Day

Market Trading - by Value*

Most Active by Value

Company	Close	Turnover (USD)*
Al Rajhi Banking & Investment Corporation SJSC	SAR 82	164,231,713
International Holding Company PJSC	AED 400.2	125,799,983
Saudi National Bank SJSC	SAR 47.3	66,373,783
Saudi Telecom Company SJSC	SAR 36.9	51,287,858
Saudi Basic Industries Corporation SJSC	SAR 92.7	49,106,942

Least Active by Value

Company	Close	Turnover (USD)*
National Cleaning Co (KSCP)	KWf 33.3	0.11
Sanam Real Estate Company KSCP	KWf 58.5	0.96
Independent Petroleum Group KSCP	KWf 505	1.65
Osos Holding Group Company KSC	KWf 109	3.57
Privatization Holding Co KPSC	KWf 34.9	5.72

Note: KWF=Kuwaiti Fils

* Volume & Value as of: Previous Trading Day

For any queries please contact : KFH Capital Research Department

© KFH Capital Investments

Page 1

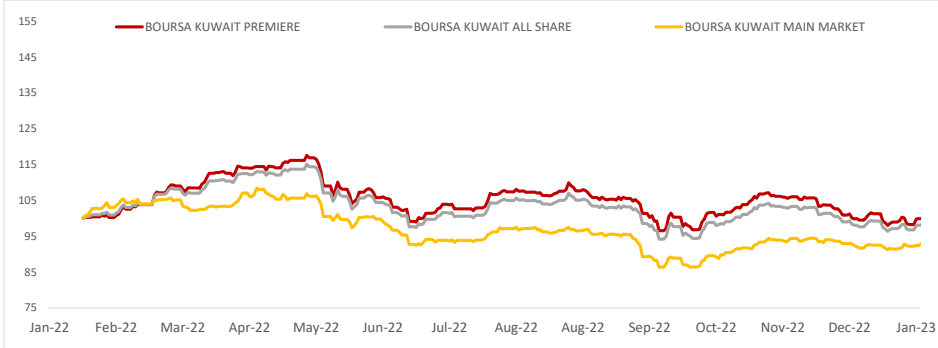
Email Id: IRD@KFHCAPITAL.COM.KW

Phone No: 22987000

Data Provided by Thomson Reuters



PRICE PERFORMANCE



SECTOR PERFORMANCE SUMMARY

KSE Sector	Close	1D % Chg	MTD%	YTD%	52W High	52W Low
Real Estate Sector Index (PR) Index	1,188.84	▲ 0.32	▼ -1.64	▼ -1.64	1,412.95	1,155.77
Industrials Sector Index (PR) Index	979.86	▲ 0.21	▼ -9.18	▼ -9.18	1,443.64	949.23
Financial Services Sector Index (PR) Index	1,253.83	▲ 0.17	▼ -0.27	▼ -0.27	1,678.27	1,190.43
Basic Materials Sector Index (PR) Index	863.11	▲ 0.09	▼ -0.23	▼ -0.23	1,233.32	800.80
Banks Sector Index (PR) Index	1,813.34	▲ 0.07	▲ 1.08	▲ 1.08	1,992.18	1,680.01
Telecommunications Sector Index (PR) Index	1,197.64	▼ -1.82	▲ 1.37	▲ 1.37	1,514.71	1,120.17
Consumer Staples Sector Index (Pr) Index	479.60	▼ -0.35	▼ -0.07	▼ -0.07	739.15	443.76
Utilities Sector Index (PR) Index	478.95	■ 0.00	▼ -3.19	▼ -3.19	600.00	463.16
Technology Sector Index (PR) Index	695.49	■ 0.00	▼ -0.10	▼ -0.10	800.25	539.08
Health Care Sector Index (PR) Index	443.69	■ 0.00	▼ -3.93	▼ -3.93	821.70	416.46

Market Trading - by Volume*

Most Active by Volume			Least Active by Volume		
Company	Close (Fils)	Volume (Shares)	Company	Close (Fils)	Volume (Shares)
Kuwait Finance House KSCP	KWf 836	17,128,617	Independent Petroleum Group KSCP	KWf 505	1.00
National Real Estate Co KSCP	KWf 100.8	9,747,124	Sanam Real Estate Company KSCP	KWf 58.5	5.00
GFH Financial Group BSC	KWf 78.2	9,655,331	Osos Holding Group Company KSC	KWf 109	10.00
Mobile Telecommunications Company KSCP	KWf 554	7,352,915	Kuwait Foundry Co. (S.A.K)	KWf 286	20.00
Agility Public Warehousing Company KSCP	KWf 591	6,362,984	Kuwait Insurance Company SAKP	KWf 536	21.00

* Volume & Value as of: Previous Trading Day

NEWS

Most Gulf stock markets closed lower on Tuesday, as falling oil prices and expectations of an interest rate hike by the U.S. Federal Reserve subdued investor sentiment, while Abu Dhabi bucked trend. Oil prices - a key catalyst for the Gulf's financial markets - slipped by more than 1% on Tuesday with March Brent crude futures 1 1.25% lower at \$83.97 a barrel.

Investors expect the Federal Reserve will raise rates by 25 basis points on Wednesday, and any deviation from that script would be a real shock. Most Gulf currencies are pegged to the U.S. dollar, and Saudi Arabia, the United Arab Emirates and Qatar usually mirror U.S. monetary policy changes.

Meanwhile, the Gulf's second-largest economy Saudi Arabia grew by 5.4% in the fourth quarter of 2022, according to initial government estimates, down from 8.8% annual growth in the previous quarter.

The International Monetary Fund (IMF) has revised its 2023 growth forecast for Saudi Arabia, the world's top oil exporter, significantly downwards on the back of lower expected output. Growth in the Arab world's biggest economy is now forecast at 2.6% in 2023, underperforming the wider region, and 1.1 percentage points below the IMF's October projection, weighing on overall growth among its neighbours.

"The downgrade for 2023 mainly reflects lower oil production in line with an agreement through OPEC+, while non-oil growth is expected to remain robust," the IMF said in a report. Growth in the Middle East and central Asia region is projected to decline to 3.2% in 2023 from 5.3% in 2022, "mainly attributable to a steeper than expected growth slowdown in Saudi Arabia," it added.

High oil prices helped Saudi Arabia's fiscal balance tilt to its first surplus since 2013 last year, expected to be 2.6% of GDP. A consecutive, albeit narrower, surplus is forecast in 2023, clouded by global economic concerns and an uncertain oil demand outlook.

KSE TOP GAINERS

Company	Close (Fils)	%Chng
Salbookh Trading Co KSCP	KWf 15.2	11.76
Al Deera Holding Co KPSC	KWf 152	7.80
Credit Rating and Collection Co KSCP	KWf 19.9	4.74
Sokouk Holding Co KSCP	KWf 23	4.07
Osos Holding Group Company KSC	KWf 109	3.81

KSE TOP LOSERS

Company	Close (Fils)	%Chng
Energy House Holding Company KSCP	KWf 100	-9.09
Wethaq Takaful Insurance Co KSCP	KWf 22.8	-5.00
Sanam Real Estate Company KSCP	KWf 58.5	-4.88
National Mobile Telecommunications Co KSCP	KWf 1107	-3.32
Kuwait Telecommunications Company KSCP	KWf 700	-3.18

Market Trading - by Value*

Most Active by Value			Least Active by Value		
Company	Close (Fils)	Turnover (KWD)	Company	Close (Fils)	Turnover (KWD)
Kuwait Finance House KSCP	KWf 836	14,211,442	National Cleaning Co (KSCP)	KWf 33.3	0.03
National Bank of Kuwait SAKP	KWf 1097	6,529,652	Sanam Real Estate Company KSCP	KWf 58.5	0.29
Mobile Telecommunications Company KSCP	KWf 554	4,069,544	Independent Petroleum Group KSCP	KWf 505	0.51
Agility Public Warehousing Company KSCP	KWf 591	3,752,188	Osos Holding Group Company KSC	KWf 109	1.09
Kuwait Telecommunications Company KSCP	KWf 700	2,657,577	Privatization Holding Co KPSC	KWf 34.9	1.75

* Volume & Value as of: Previous Trading Day

إخلاء مسؤولية

إن المعلومات الواردة في هذا التقرير مستمدة من مصادر يعتقد أنها دقيقة وموثوقة. لم يتم التحقق بصفة مستقلة من قبل شركة بيتك كابيتال للإستثمار عن أي من المعلومات الواردة في هذا التقرير. وتبعا لذلك، فإن أي من شركة بيتك كابيتال للإستثمار أو ممتلكيها أو موظفيها أو مسؤوليها لا يضمنون أو يدعون موثوقية أو اكتمال أو دقة هذه المعلومات. ولا ينبغي لهذه المعلومات أن تفسر بأنها عرض، أو دعوة أو ترويج أو التماس للإكتتاب أو الشراء أو البيع أو الاحتفاظ لأي من المنتجات المالية المذكورة في هذا التقرير، كما أنها لا تشكل إطلاقاً المشورة أو التوصية للدخول في أي استثمارات أو صفقة من شأنها أن تشكل أساس لأي عقد أو التزام.

الآراء في هذا التقرير قد تم إعدادها من قبل شركة بيتك كابيتال للإستثمار لعملائها بناء على معلومات قد تم الحصول عليها من مصادر عامة يعتقد أنه يمكن الاعتماد عليها ولكن هذا الاعتقاد لا يضمن صحة المعلومات التي تم الاعتماد عليها لاعداد هذا التقرير. البحوث المنشورة في التقرير يمكن أن تأخذ بها شركة بيتك كابيتال للإستثمار عندما تقرر شراء أو بيع ملكية في الأسهم المذكورة في هذا التقرير. حيث تقوم شركة بيتك كابيتال للإستثمار بأجراء بحث تحليلي لنخبة مختارة من الشركات لتحديد الفرص القصيرة الأجل التي تتوافق أو تتعارض مع إستراتيجية شركة بيتك كابيتال للإستثمار بالشراء أو البيع على المدى الطويل. وبالإضافة إلى ذلك، فقد تقوم شركة بيتك كابيتال للإستثمار بالتداول أو الاتجار لحسابها الخاص، نتيجة اقتراحات المحللين على المدى القصير ويمكن لها أيضا الدخول في معاملات الأوراق المالية على نحو يتعارض مع هذا التقرير، كما أن البيع والشراء من وإلى العملاء يتم بناء على المعايير الأساسية التي تضعها شركة بيتك كابيتال للإستثمار.

وتشكل الآراء والتوقعات والتقدير الواردة في هذا التقرير النتيجة الحالية التي توصل إليها معد التقرير اعتباراً من تاريخ هذا التقرير. وهي لا تعبر بالضرورة عن آراء شركة بيتك كابيتال للإستثمار وقابلة للتغيير دون سابق إنذار. وعلاوة على ذلك، ليس على شركة بيتك كابيتال للإستثمار أي التزام لتحديث أو تعديل أو تغيير هذا التقرير أو إبلاغ القارئ عن أي تغيير في التقرير، أو أي تغيير أو ثبوت عدم صحة في وقت لاحق لأي من الآراء أو التقديرات أو التوقعات أو التقييمات المبينة في هذا التقرير. إن المواضيع المالية التي نوقشت والناتج التي تم استخلاصها في هذا التقرير قد لا تكون مناسبة لجميع المستثمرين، ويجب على المستثمرين اتخاذ القرارات الاستثمارية بأنفسهم وباستخدام مستشاريهم المستقلين لاتخاذ قرارات استثمارية تناسب أوضاعهم المالية الخاصة وأهدافهم الاستثمارية. الأداء في الماضي ليس بالضرورة مؤشراً على النتائج المستقبلية والمعلومات التاريخية في هذا التقرير عن الشركات والأسواق والأدوات المالية لا تضمن أدائها المستقبلي، وينصح المستثمرين باتخاذ مشورة الخبراء القانونيين والماليين قبل الدخول في أي صفقة مماثلة أو مستوحاة من مضمون هذا المنشور.

إن استخدام أي معلومات وردت في هذا التقرير واتخاذ أي قرارات استثمارية عليها تعتبر من مسؤولية القارئ ومن ضمن مخاطرته و لن تكون شركة بيتك كابيتال للإستثمار أو ممتلكيها أو موظفيها أو مسؤوليها مسؤولين عن أي قرارات استثمارية أو أضرار أو فرص فائتة أو خسائر ناتجة عن أو متعلقة باستخدام المعلومات والبيانات أو التحليلات أو الآراء الواردة في هذا التقرير سواء بصورة مباشرة أو غير مباشرة.

هذا التقرير لا يسمح باستنساخه أو توزيعه ونشره من قبل أي شخص ولأي غرض دون الحصول على موافقة خطية مسبقة من شركة بيتك كابيتال للإستثمار. ويرجى ذكر المصدر في حالة نقل أي معلومة مقتطفة من التقرير. سنحتفظ بملكية حقوق الطبع وكل حقوق الملكية الفكرية الأخرى. ولا يجوز لكم استخدام اسم شركتنا أو نسخ شعار الشركة بأي شكل أو أسلوب أو وسيلة بدون موافقة خطية مسبقة من شركتنا.

وهذه المعلومات متاحة للجميع على موقع الشركة بشبكة الإنترنت (www.kfhcapital.com.kw) ضمن قائمة البحوث والدراسات الإستشارية.

يخضع هذا التنصل القانوني لقوانين دولة الكويت. وتُقدّم كافة النزاعات الناشئة عن أو المتصلة بهذا التنصل والمحتويات المتعلقة بالآراء و المعلومات المدرجة في هذا الموقع الإلكتروني إلى القضاء الحصري التابع لمحاكم دولة الكويت بما لا يتعارض وأحكام الشريعة الإسلامية الغراء. ولا تتحمل شركة بيتك كابيتال للإستثمار أي مسؤولية في حالة إستخدام محتويات هذا الموقع في بلدان أخرى تخضع لقوانينها الخاصة.

Disclaimer

The information contained in this document has been derived from sources believed to be accurate and reliable. KFH Capital Investment Company (KFH Capital) has not independently verified any information contained in this document. Therefore, neither KFH Capital nor any of its employees, representatives or officials gives any representation or warranty of reliability, completeness or accuracy of such information. This information should not be construed as an offer, invitation, promotion or solicitation to subscribe, purchase, maintain or sell any of the financial products mentioned here, nor does it constitute investment advice or a recommendation to enter into any transaction that would form whatsoever the basis of any contract or commitment.

The opinions in this report were prepared by KFH Capital for its clients based on the information obtained from public sources that are believed to be reliable, but that belief is not a warranty on the reliability of the information based upon for preparing the report. The published research report may be considered by KFH Capital when it decides to buy or sell proprietary positions in the securities mentioned in this report. For selected companies, KFH Capital's equity research analysts may identify shorter-term opportunities that are consistent or inconsistent with KFH Capital's existing, longer term Buy or Sell strategy. In addition, KFH Capital may trade for its own account as a result of the short term trading suggestions of analysts and may also engage in securities transactions in a manner inconsistent with this research report and with respect to securities covered by this report. Moreover, KFH Capital will sell to or buy from customers based on its principal criteria.

Opinions, estimates or projections in this report constitute the current conclusion of the author as of the date of this report. They do not necessarily reflect the opinions of KFH Capital and are subject to change without notice. Moreover, KFH Capital has no obligation to update, modify or amend this report or to otherwise notify a reader thereof in the event that any matter stated herein, or any opinion, projection, forecast or estimate set forth herein, changes or subsequently becomes inaccurate. The financial discussion and conclusion discussed in this report may not be suitable for all investors and investors must make their own investment decisions using their own independent advisors as they believe necessary and based upon their specific financial situations and investment objectives. Past performance is not necessarily indicative of future results and historical information in this report about companies, markets and securities does not guarantee future performance and investors are advised to take expert legal and financial advice before entering into any transaction similar to or inspired by the contents of this publication.

The use of any information contained in this report and taking any of investment decisions is the responsibility of the reader and included as part of his risks. Accordingly, neither KFH Capital nor any of its employees, representatives or officials shall be responsible for any investment decisions, damages, opportunity losses, direct or indirect losses related to using of information, data, analysis or opinions contained in this report. This report may not be reproduced, distributed or published by any person for any purpose without KFH Capital's prior written consent. Please cite source when quoting.

KFH Capital shall retain ownership of the copyright and all other intellectual property rights. You shall not quote our name or reproduce our logo in any form or medium without KFH Capital's prior written consent. This information is made available on the company's website (<http://www.kfhcapital.com.kw>) under Investment Research.

This disclaimer is subject to laws of the State of Kuwait. All disputes arising out of or relating to this disclaimer, contents of the opinions or information contained in this website shall be submitted to courts of the State of Kuwait and in line with provisions of Islamic Shariaa principals. KFH Capital shall not be held responsible for any liability in case of using the contents of this website in other countries and any use of the contents of this website shall be subject to the relevant laws of those countries