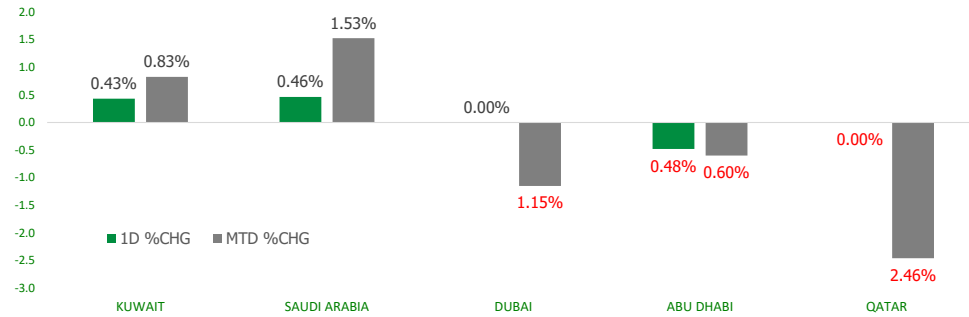


KFH Capital DAILY EQUITY MARKET UPDATE

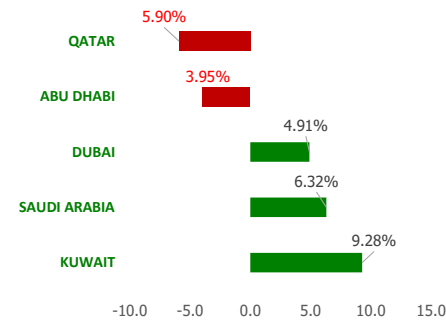


Thursday, March 14, 2024

GCC INDICES - DAILY & MTD PERFORMANCE



YTD PERFORMANCE - GCC INDICES



Commodities & FX Rates Vs USD

Name	Close	YTD%
WTI Crude	79.60	11.59
ICE Brent	83.95	8.91
GBP	1.280	0.53
EURO	1.095	-0.82
JPY	147.74	4.74
KWD	0.307	-0.03

GCC PERFORMANCE SNAPSHOT

Index	Close	52W High	52W Low	Market Cap (USD Mn)	Dividend Yield	PE Ratio
KUWAIT	8,170.99	8,219.10	6,899.51	121578.63	3.09	17.42
SAUDI	12,723.15	12,752.24	9,932.88	3011867.19	2.93	22.21
DUBAI	4,259.24	4,405.74	3,273.13	165057.48	5.32	8.29
ABU DHABI	9,243.81	10,051.61	9,200.20	701817.72	2.12	17.07
QATAR	10,192.13	11,129.89	9,296.14	143280.39	4.64	12.07

GCC TOP GAINERS

Company	Close	%Chng
Wethaq Takaful Insurance Co KCSP	KWf 41.8	15.79
International Human Resources Co	SAR 4.7	12.98
Saudi Chemical Holding Company SJSC	SAR 7.04	10.00
Amana Cooperative Insurance Company SJSC	SAR 16.38	9.93
Arabian Contracting Services Company CJSC	SAR 252.6	9.92

Note: KWf=Kuwaiti Fils

GCC TOP LOSERS

Company	Close	%Chg
Quara Finance Company CJSC	SAR 17.22	-17.45
National Environmental Recycling Co	SAR 11.2	-8.94
Kuwait Insurance Company SAKP	KWf 524	-7.75
Saudi Networkers Services Co	SAR 64.5	-5.15
Palms Agro Production Co KSCP	KWf 174	-4.92

Note: KWf=Kuwaiti Fils

Trading Parameters

Market Trading - by Volume*

Most Active by Volume			Least Active by Volume		
Company	Close	Volume*	Company	Close	Volume*
Tourism Enterprise Company SJSC	SAR 0.79	59,373,120	Warba Capital Holding Co KSC	KWf 162	2.00
United Development Company QPSC	QAR 1.08	29,184,309	Ghida Alsultan for Fast Food Company CJSC	SAR 75	99.00
Multiply Group PJSC	AED 2.3	27,913,916	Saudi Parts Center Company SJSC	SAR 63.1	100.00
Saudi Chemical Holding Company SJSC	SAR 7.04	27,788,264	National Building and Marketing Company CJSC	SAR 255	126.00
Kuwait Cement Company KPSC	KWf 207	26,552,857	Commercial Bank of Kuwait KPSC	KWf 519	165.00

Note: KWf=Kuwaiti Fils

* Volume & Value as of: Previous Trading Day

Market Trading - by Value*

Most Active by Value			Least Active by Value		
Company	Close	Turnover (USD)*	Company	Close	Turnover (USD)*
Al Rajhi Banking & Investment Corporation SJSC	SAR 86.9	180,405,956	Warba Capital Holding Co KSC	KWf 162	1.05
Saudi National Bank SJSC	SAR 39.65	125,211,857	Watania International Holding PJSC	AED 0.612	16.66
Saudi Steel Pipes Company SJSC	SAR 76	116,009,568	Gulf Franchising Holding Co KSCP	KWf 73.5	23.93
Saudi Arabian Oil Co	SAR 32.05	101,065,966	Senergy Holding Company KPSC	KWf 37.4	154.49
Arabian Drilling Co	SAR 182.8	80,770,428	Commercial Bank of Kuwait KPSC	KWf 519	278.30

Note: KWf=Kuwaiti Fils

* Volume & Value as of: Previous Trading Day

For any queries please contact : KFH Capital Research Department

Email: research@kfcapital.com.kw

Phone No: 22987000

© KFH Capital Investments

Page 1

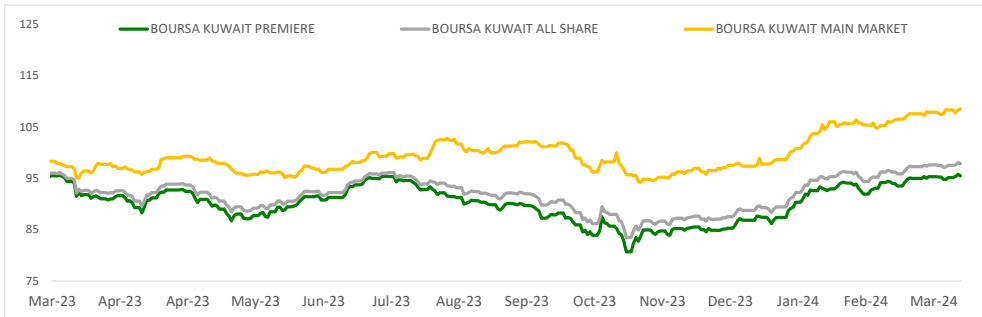
Data Provided by Refinitiv



KUWAIT UPDATE



PRICE PERFORMANCE



SECTOR PERFORMANCE SUMMARY

KSE Sector	Close	1D % Chg	MTD%	YTD%	52W High	52W Low
Energy Sector Index (Pr) Index	1,035.22	▲ 1.18	▲ 0.09	▲ 9.08	1,099.93	893.57
Industrials Sector Index (PR) Index	1,027.75	▲ 0.44	▲ 1.23	▲ 13.20	1,042.60	853.70
Financial Services Sector Index (PR) Index	1,393.87	▲ 0.39	▲ 0.48	▲ 14.98	1,399.56	1,139.02
Consumer Discretionary Sector Index (Pr) Index	1,661.23	▲ 0.12	▼ -0.33	▲ 3.57	1,760.56	1,403.74
Utilities Sector Index (PR) Index	444.74	■ 0.00	▼ -0.59	▼ -2.31	547.37	428.95
Health Care Sector Index (PR) Index	478.71	■ 0.00	▼ -1.54	▼ -0.71	487.21	397.70
Basic Materials Sector Index (PR) Index	781.29	▼ -0.01	▲ 0.15	▲ 4.74	980.02	732.44
Insurance Sector Index (PR) Index	2,553.95	▼ -0.02	▲ 1.31	▲ 11.39	2,574.85	1,593.41
Telecommunications Sector Index (PR) Index	1,115.98	▼ -0.23	▼ -0.11	▲ 0.98	1,203.27	1,011.29
Banks Sector Index (PR) Index	1,807.80	▼ -0.30	▼ -0.13	▲ 9.73	1,819.41	1,528.91

Market Trading - by Volume*

Most Active by Volume

Company	Close (Fils)	Volume (Shares)
GFH Financial Group BSC	KWf 86.8	30,665,280
Kuwait Cement Company KPSC	KWf 207	26,552,857
Kuwait International Bank KSCP	KWf 172	13,329,429
Kuwait Projects Company Holding KSCP	KWf 128	12,013,835
Al-Arabiya Real Estate Co KSCP	KWf 75.6	9,437,265

Least Active by Volume

Company	Close (Fils)	Volume (Shares)
Warba Capital Holding Co KSC	KWf 162	2.00
Gulf Franchising Holding Co KSCP	KWf 73.5	100.00
Commercial Bank of Kuwait KPSC	KWf 519	165.00
National Petroleum Services Company KSCP	KWf 787	250.00
Senenergy Holding Company KPSC	KWf 37.4	1270.00

* Volume & Value as of: Previous Trading Day

NEWS

Most stock markets in the Gulf rose on Wednesday, led by the Saudi benchmark on higher oil prices,

Oil prices - a catalyst for the Gulf's financial markets - climbed on the day, boosted by potential supply disruptions after Ukrainian attacks on Russian refineries and signs of strong demand. Brent was up 1.9% at \$83.44 a barrel by 1300 GMT.

Saudi Arabia's benchmark index .TASI advanced 0.9%, extending its rally to a second consecutive session, with almost all the sectors in the green. Al Rajhi Bank (1120), the world's largest Islamic lender, climbed 1.5% and ACWA Power (2082) surged 3.1%.

Dubai's benchmark index .DFMGI was up 0.2%, lifted by gains in the communications, finance and industry sectors, with Emirates NBD, the Emirate's largest lender, rising 1.5% and Emaar Development gaining 2.4%.

In Abu Dhabi, the benchmark .FTFADGI rose 0.2%, supported by a 1.1% increase in conglomerate Alpha Dhabi and a 0.2% gain in the UAE's largest lender, First Abu Dhabi Bank.

The Qatari benchmark index .QSI was up marginally as gains in real estate, consumer staples, industry, energy, and material stocks countered losses in finance, utilities and communications. Qatar Navigation and Barwa Real Estate climbed 3.3% and 1.3%, respectively, while Qatar National Bank, the region's largest lender, shed 0.2%.

KSE TOP GAINERS

Company	Close (Fils)	%Chng
Wethaq Takaful Insurance Co KSCP	KWf 41.8	15.79
Gulf Franchising Holding Co KSCP	KWf 73.5	9.87
Energy House Holding Company KSCP	KWf 141	8.46
Tamdeen Investment Co KSCP	KWf 608	7.61
National Cleaning Co (KSCP)	KWf 51.9	7.45

KSE TOP LOSERS

Company	Close (Fils)	%Chng
Kuwait Insurance Company SAKP	KWf 524	-7.75
Palms Agro Production Co KSCP	KWf 174	-4.92
Metal and Recycling Co KSCP	KWf 103	-4.63
Osos Holding Group Company KSC	KWf 99	-3.88
Al-Deera Holding Company KPSC	KWf 410	-3.76

Market Trading - by Value*

Most Active by Value

Company	Close (Fils)	Turnover (KWD)
Kuwait Cement Company KPSC	KWf 207	5,661,866
Kuwait Finance House KSCP	KWf 813	5,235,215
Agility Public Warehousing Company KSCP	KWf 607	3,010,530
National Bank of Kuwait SAKP	KWf 970	2,834,265
GFH Financial Group BSC	KWf 86.8	2,616,055

Least Active by Value

Company	Close (Fils)	Turnover (KWD)
Warba Capital Holding Co KSC	KWf 162	0.32
Gulf Franchising Holding Co KSCP	KWf 73.5	7.35
Senenergy Holding Company KPSC	KWf 37.4	47.45
Commercial Bank of Kuwait KPSC	KWf 519	85.47
Kuwait Real Estate Holding Company KPSC	KWf 32.8	106.50

* Volume & Value as of: Previous Trading Day

For any queries please contact : KFH Capital Research Department

Email: research@kfcapital.com.kw

Phone No: 22987000

© KFH Capital Investments

Data Provided by Refinitiv

Disclaimer



إخلاء مسؤولية

إن المعلومات الواردة في هذا التقرير مستمدة من مصادر يعتقد أنها دقيقة وموثوقة. لم يتم التحقق بصفة مستقلة من قبل شركة بيتك كابيتال للإستثمار عن أي من المعلومات الواردة في هذا التقرير. وتبعا لذلك، فإن أي من شركة بيتك كابيتال للإستثمار أو ممثليها أو موظفيها أو مسؤوليها لا يضمنون أو يدعون موثوقية أو اكتمال أو دقة هذه المعلومات. ولا ينبغي لهذه المعلومات أن تفسر بأنها عرض، أو دعوة أو ترويج أو التماس للإكتتاب أو الشراء أو البيع أو الاحتفاظ لأي من المنتجات المالية المذكورة في هذا التقرير، كما أنها لا تشكل إطلاقاً المشورة أو التوصية للدخول في أي استثمارات أو صفقة من شأنها أن تشكل أساساً لأي عقد أو التزام.

الآراء في هذا التقرير قد تم إعدادها من قبل شركة بيتك كابيتال للإستثمار لعملائها بناء على معلومات قد تم الحصول عليها من مصادر عامة يعتقد أنه يمكن الاعتماد عليها ولكن هذا الاعتقاد لا يضمن صحة المعلومات التي تم الاعتماد عليها لأعداد هذا التقرير. البحوث المنشورة في التقرير يمكن أن تأخذ بها شركة بيتك كابيتال للإستثمار عندما تقرر شراء أو بيع ملكية في الأسهم المذكورة في هذا التقرير. حيث تقوم شركة بيتك كابيتال للإستثمار بأجراء بحث تحليلي لنخبة مختارة من الشركات لتحديد الفرص القصيرة الأجل التي تتوافق أو تتعارض مع إستراتيجية شركة بيتك كابيتال للإستثمار بالشراء أو البيع على المدى الطويل. وبالإضافة إلى ذلك، فقد تقوم شركة بيتك كابيتال للإستثمار بالتداول أو الاتجار لحسابها الخاص، نتيجة اقتراحات المحللين على المدى القصير ويمكن لها أيضا الدخول في معاملات الأوراق المالية على نحو يتعارض مع هذا التقرير، كما أن البيع والشراء من وإلى العملاء يتم بناء على المعايير الأساسية التي تضعها شركة بيتك كابيتال للإستثمار.

وتشكل الآراء والتوقعات والتقييمات الواردة في هذا التقرير النتيجة الحالية التي توصل إليها معد التقرير اعتباراً من تاريخ هذا التقرير. وهي لا تعبر بالضرورة عن آراء شركة بيتك كابيتال للإستثمار وقابلة للتغيير دون سابق إنذار. وعلاوة على ذلك، ليس على شركة بيتك كابيتال للإستثمار أي التزام لتحديث أو تعديل أو تغيير هذا التقرير أو إبلاغ القارئ عن أي تغيير في التقرير، أو أي تغيير أو ثبوت عدم صحة في وقت لاحق لأي من الآراء أو التقديرات أو التوقعات أو التقييمات المبينة في هذا التقرير. إن المواضيع المالية التي نوقشت والنتائج التي تم استخلاصها في هذا التقرير قد لا تكون مناسبة لجميع المستثمرين، ويجب على المستثمرين اتخاذ القرارات الاستثمارية بأنفسهم و باستخدام مستشاريهم المستقلين لاتخاذ قرارات استثمارية تناسب أوضاعهم المالية الخاصة وأهدافهم الاستثمارية. الأداء في الماضي ليس بالضرورة مؤشراً على النتائج المستقبلية والمعلومات التاريخية في هذا التقرير عن الشركات والأسواق والأدوات المالية لا تضمن أدائها المستقبلي، وينصح المستثمرين باتخاذ مشورة الخبراء القانونيين والماليين قبل الدخول في أي صفقة مماثلة أو مستوحاة من مضمون هذا المنشور.

إن استخدام أي معلومات وردت في هذا التقرير واتخاذ أي قرارات استثمارية عليها تعتبر من مسؤولية القارئ و من ضمن مخاطرته و لن تكون شركة بيتك كابيتال للإستثمار أو ممثليها أو موظفيها أو مسؤوليها مسؤولين عن أي قرارات استثمارية أو أضرار أو فرص فائتة أو خسائر ناتجة عن أو متعلقة باستخدام المعلومات أو البيانات أو التحليلات أو الآراء الواردة في هذا التقرير سواء بصورة مباشرة أو غير مباشرة.

هذا التقرير لا يسمح باستنساخه أو توزيعه ونشره من قبل أي شخص ولاي عرض دون الحصول على موافقة خطية مسبقة من شركة بيتك كابيتال للإستثمار. ويرجى ذكر المصدر في حالة نقل أي معلومة مقتطفة من التقرير. سنحتفظ بملكية حقوق الطبع وكل حقوق الملكية الفكرية الأخرى. ولا يجوز لكم استخدام اسم شركتنا أو نسخ شعار الشركة بأي شكل أو أسلوب أو وسيلة بدون موافقة خطية مسبقة من شركتنا.

وهذه المعلومات متاحة للجميع على موقع الشركة بشبكة الإنترنت (www.kfhcapital.com.kw) ضمن قائمة البحوث والدراسات الإستشارية.

يخضع هذا النص للقانوني لقوانين دولة الكويت. وتُقدّم كافة النزاعات الناشئة عن أو المتصلة بهذا النص والمحتويات المتعلقة بالآراء و المعلومات المدرجة في هذا الموقع الإلكتروني إلى القضاء الحصري التابع لمحاكم دولة الكويت بما لا يتعارض وأحكام الشريعة الإسلامية الغراء. ولا تتحمل شركة بيتك كابيتال للإستثمار أي مسؤولية في حالة إستخدام محتويات هذا الموقع في بلدان أخرى تخضع لقوانينها الخاصة.

Disclaimer

The information contained in this document has been derived from sources believed to be accurate and reliable. KFH Capital Investment Company (KFH Capital) has not independently verified any information contained in this document. Therefore, neither KFH Capital nor any of its employees, representatives or officials gives any representation or warranty of reliability, completeness or accuracy of such information. This information should not be construed as an offer, invitation, promotion or solicitation to subscribe, purchase, maintain or sell any of the financial products mentioned here, nor does it constitute investment advice or a recommendation to enter into any transaction that would form whatsoever the basis of any contract or commitment.

The opinions in this report were prepared by KFH Capital for its clients based on the information obtained from public sources that are believed to be reliable, but that belief is not a warranty on the reliability of the information based upon for preparing the report. The published research report may be considered by KFH Capital when it decides to buy or sell proprietary positions in the securities mentioned in this report. For selected companies, KFH Capital's equity research analysts may identify shorter-term opportunities that are consistent or inconsistent with KFH Capital's existing, longer term Buy or Sell strategy. In addition, KFH Capital may trade for its own account as a result of the short term trading suggestions of analysts and may also engage in securities transactions in a manner inconsistent with this research report and with respect to securities covered by this report. Moreover, KFH Capital will sell to or buy from customers based on its principal criteria.

Opinions, estimates or projections in this report constitute the current conclusion of the author as of the date of this report. They do not necessarily reflect the opinions of KFH Capital and are subject to change without notice. Moreover, KFH Capital has no obligation to update, modify or amend this report or to otherwise notify a reader thereof in the event that any matter stated herein, or any opinion, projection, forecast or estimate set forth herein, changes or subsequently becomes inaccurate. The financial discussion and conclusion discussed in this report may not be suitable for all investors and investors must make their own investment decisions using their own independent advisors as they believe necessary and based upon their specific financial situations and investment objectives. Past performance is not necessarily indicative of future results and historical information in this report about companies, markets and securities does not guarantee future performance and investors are advised to take expert legal and financial advice before entering into any transaction similar to or inspired by the contents of this publication.

The use of any information contained in this report and taking any of investment decisions is the responsibility of the reader and included as part of his risks. Accordingly, neither KFH Capital nor any of its employees, representatives or officials shall be responsible for any investment decisions, damages, opportunity losses, direct or indirect losses related to using of information, data, analysis or opinions contained in this report. This report may not be reproduced, distributed or published by any person for any purpose without KFH Capital's prior written consent. Please cite source when quoting.

KFH Capital shall retain ownership of the copyright and all other intellectual property rights. You shall not quote our name or reproduce our logo in any form or medium without KFH Capital's prior written consent. This information is made available on the company's website (<http://www.kfhcapital.com.kw>) under Investment Research.

This disclaimer is subject to laws of the State of Kuwait. All disputes arising out of or relating to this disclaimer, contents of the opinions or information contained in this website shall be submitted to courts of the State of Kuwait and in line with provisions of Islamic Shariaa principals. KFH Capital shall not be held responsible for any liability in case of using the contents of this website in other countries and any use of the contents of this website shall be subject to the relevant laws of those countries