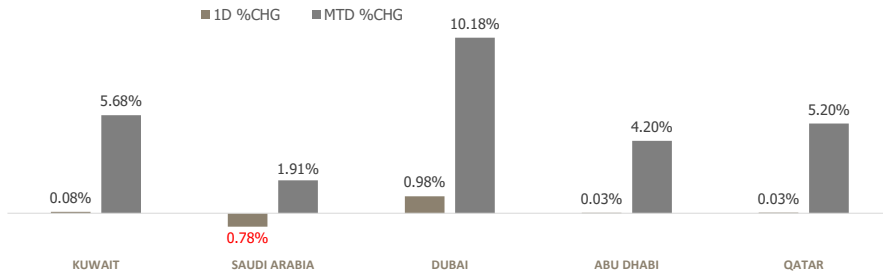


KFH Capital DAILY EQUITY MARKET UPDATE

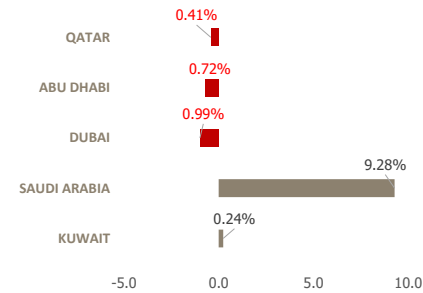


Monday, April 20, 2026

GCC INDICES - DAILY & MTD PERFORMANCE



YTD PERFORMANCE - GCC INDICES



Commodities & FX Rates Vs USD

Name	Close	YTD%
WTI Crude	85.57	49.05
ICE Brent	92.42	51.73
GBP	1.351	0.30
EURO	1.176	0.14
JPY	158.61	1.25
KWD	0.306	-0.44

GCC PERFORMANCE SNAPSHOT

Index	Close	52W High	52W Low	Market Cap (USD Mn)	Dividend Yield	PE Ratio
KUWAIT	9,521.25	9,756.75	8,356.22	149,188	3.37	18.55
SAUDI	11,464.54	11,809.40	10,193.8	2,639,168	3.77	16.30
DUBAI	5,987.42	6,785.48	5,061.52	251,828	5.17	9.61
ABU DHABI	9,920.94	10,755.36	9,239.98	751,270	3.18	12.88
QATAR	10,718.23	11,743.00	9,925.77	156,875	4.60	11.51

GCC TOP GAINERS

Company	Close	%Chng
Automated Systems Company KPSC	KWf 180	20.81
Equipment Holding Company KSCP	KWf 266	13.19
Independent Petroleum Group KSCP	KWf 690	12.01
United Projects for Aviation Services Co KSCP	KWf 190	11.76
Real Estate Trade Centers Company KSCP	KWf 228	11.22

Note: KWf=Kuwaiti Fils

GCC TOP LOSERS

Company	Close	%Chg
Service Equipment Co SCJSC	SAR 25.5	-8.93
Shalfa Facilities Management Co SCJSC	SAR 55.05	-8.25
First Avenue for Real Estate Development Company SJSC	SAR 6.62	-6.76
Twareat Medical Care Company SCJSC	SAR 10.3	-6.36
Ladun Investment Company SJSC	SAR 2.31	-6.10

Note: KWf=Kuwaiti Fils

Trading Parameters

Market Trading - by Volume*

Most Active by Volume

Company	Close	Volume*
Kuwait Projects Company Holding KSCP	KWf 87.3	36,987,389
National Real Estate Company KPSC	KWf 90.8	32,187,100
National Cleaning Company KSCP	KWf 189	21,750,479
Warba Bank KSCP	KWf 317	21,097,677
Ezdan Holding Group QPSC	QAR 0.898	19,499,993

Least Active by Volume

Company	Close	Volume*
Bena Steel Industries Company SJSC	SAR 40.9	50.00
Watani Iron Steel Company SJSC	SAR 1.95	73.00
KFIC Invest Company KSCP	KWf 138	87.00
Yaqeen S&P ESG MENA ETF Fund	SAR 10.39	97.00
International Human Resources Co	SAR 5.25	153.00

Note: KWf=Kuwaiti Fils

* Volume & Value as of: Previous Trading Day

For any queries please contact : KFH Capital Research Department

Email: research@kfhcapital.com.kw

Phone No: 22987000

© KFH Capital Investment

Market Trading - by Value*

Most Active by Value

Company	Close	Turnover (USD)*
Al Rajhi Banking and Investment Corporation SJSC	SAR 108.4	105,679,446
Saudi Arabian Oil Co	SAR 27.2	56,280,116
Jahez International Company for Information Systems Technology SJSC	SAR 12.59	46,040,952
Kuwait Finance House KSCP	KWf 799	45,115,818
Astra Industrial Group Company SJSC	SAR 144	40,102,755

Note: KWf=Kuwaiti Fils

Least Active by Value

Company	Close	Turnover (USD)*
Watani Iron Steel Company SJSC	SAR 1.95	36.98
KFIC Invest Company KSCP	KWf 138	39.20
International Human Resources Co	SAR 5.25	211.29
Yaqeen S&P ESG MENA ETF Fund	SAR 10.39	270.75
Bena Steel Industries Company SJSC	SAR 40.9	519.86

* Volume & Value as of: Previous Trading Day

Page 1

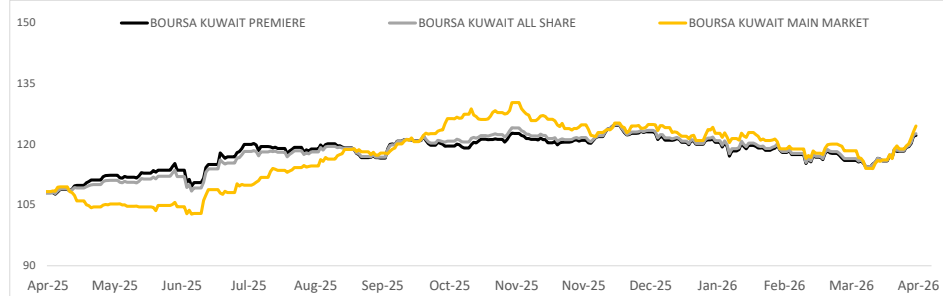
Data Provided by Refinitiv



KUWAIT UPDATE



PRICE PERFORMANCE



SECTOR PERFORMANCE SUMMARY

KSE Sector	Close	1D % Chg	MTD%	YTD%	52W High	52W Low
Technology Sector Index (PR) Index	1,309.50	▲ 20.81	▲ 63.64	▲ 37.41	2,051.55	712.95
Consumer Staples Sector Index (Pr) Index	1,345.42	▲ 3.80	▲ 9.53	▼ -1.05	1,928.93	994.19
Energy Sector Index (Pr) Index	1,865.48	▲ 3.42	▲ 11.87	▲ 7.53	1,977.31	1,314.06
Real Estate Sector Index (PR) Index	1,992.96	▲ 1.68	▲ 10.62	▼ -1.79	2,098.18	1,544.80
Industrials Sector Index (PR) Index	743.31	▲ 1.13	▲ 3.57	▼ -1.89	785.74	676.44
Insurance Sector Index (PR) Index	1,943.78	▲ 1.12	▲ 3.72	▼ -0.21	2,080.90	1,717.19
Financial Services Sector Index (PR) Index	1,778.98	▲ 1.02	▲ 9.71	▼ -7.37	1,977.73	1,388.02
Consumer Discretionary Sector Index (Pr) Index	2,337.86	▲ 0.28	▲ 7.70	▼ -1.91	2,546.53	2,116.95
Health Care Sector Index (PR) Index	570.29	■ 0.00	▲ 1.93	▼ -3.49	658.85	440.88
Banks Sector Index (PR) Index	2,191.83	▼ -0.10	▲ 5.21	▲ 1.00	2,236.62	1,941.01

Market Trading - by Volume*

Most Active by Volume			Least Active by Volume		
Company	Close (Fils)	Volume (Shares)	Company	Close (Fils)	Volume (Shares)
Kuwait Projects Company Holding KSCP	KWf 87.3	36,987,389	KFIC Invest Company KSCP	KWf 138	87.00
National Real Estate Company KPSC	KWf 90.8	32,187,100	Tamdeen Real Estate Co KPSC	KWf 440	599.00
National Cleaning Company KSCP	KWf 189	21,750,479	Kuwait Reinsurance Company KSCP	KWf 365	1668.00
Warba Bank KSCP	KWf 317	21,097,677	National Petroleum Services Company KSCP	KWf 1570	2200.00
Kuwait Finance House KSCP	KWf 799	17,264,655	Gulf Insurance Group KSCP	KWf 810	3825.00

* Volume & Value as of: Previous Trading Day

NEWS

Gulf equities were subdued in early trading on Sunday as renewed uncertainty over the Strait of Hormuz and the state of U.S.-Iran talks dampened optimism over a fragile ceasefire, with Tehran saying talks had progressed but major gaps remained.

Iran said on Saturday it was tightening control over the Strait of Hormuz and warned mariners that the vital energy route was closed again, while President Donald Trump said Tehran could not blackmail the United States by shutting the waterway.

Neither side disclosed details on the state of negotiations on Saturday, just days before a ceasefire in the U.S.-Israeli war against Iran is due to expire.

Now in its eighth week, the war has killed thousands, spilled over into Israeli strikes in Lebanon and driven up oil prices as the de facto closure of the Strait of Hormuz disrupts a route that carried about one-fifth of global oil shipments before the conflict.

Saudi Arabia's benchmark index .TASI fell 0.3% in a choppy trade, hit by a 0.7% drop in oil major Saudi Aramco 2222.

On Friday, oil prices settled roughly 9% lower after Iran said commercial shipping could resume through the Strait of Hormuz for the duration of the ceasefire, and Trump said Tehran had agreed not to close the waterway again.

In Qatar, the index .QSI lost 0.2%, with telecoms firm Ooredoo falling 1.5%.

KSE TOP GAINERS

Company	Close (Fils)	%Chng
Automated Systems Company KPSC	KWf 180	20.81
Equipment Holding Company KSCP	KWf 266	13.19
Independent Petroleum Group KSCP	KWf 690	12.01
United Projects for Aviation Services Co KSCP	KWf 190	11.76
Real Estate Trade Centers Company KSCP	KWf 228	11.22

KSE TOP LOSERS

Company	Close (Fils)	%Chng
Shuaiba Industrial Company KPSC	KWf 202	-4.72
Palms Agro Production Co KSCP	KWf 221	-2.64
Kuwait Hotels Co KPSC	KWf 190	-2.56
Kuwait Real Estate Holding Company KPSC	KWf 54.5	-2.50
Al Kout Industrial Projects Company KPSC	KWf 1050	-2.23

Market Trading - by Value*

Most Active by Value			Least Active by Value		
Company	Close (Fils)	Turnover (KWD)	Company	Close (Fils)	Turnover (KWD)
Kuwait Finance House KSCP	KWf 799	13,818,975	KFIC Invest Company KSCP	KWf 138	12.01
Warba Bank KSCP	KWf 317	6,721,720	Tamdeen Real Estate Co KPSC	KWf 440	262.27
National Bank of Kuwait S.a.k.p	KWf 900	6,126,303	Kuwait Reinsurance Company KSCP	KWf 365	608.82
National Cleaning Company KSCP	KWf 189	4,103,228	Ajial Real Estate Entertainment Company KSCP	KWf 316	1617.46
Real Estate Trade Centers Company KSCP	KWf 228	3,724,887	Gulf Insurance Group KSCP	KWf 810	3095.73

* Volume & Value as of: Previous Trading Day

For any queries please contact : KFH Capital Research Department

Email: research@kfhcapital.com.kw

Phone No: 22987000

© KFH Capital Investment

Data Provided by Refinitiv



Disclaimer

إخلاء مسؤولية

إن المعلومات الواردة في هذا التقرير مستمدة من مصادر يعتقد أنها دقيقة وموثوقة. لم يتم التحقق بصفة مستقلة من قبل شركة بيتك كابيتال للإستثمار عن أي من المعلومات الواردة في هذا التقرير. وتبعاً لذلك، فإن أي من شركة بيتك كابيتال للإستثمار أو ممثليها أو موظفيها أو مسؤوليها لا يضمنون أو يدعون موثوقية أو اكتمال أو دقة هذه المعلومات. ولا ينبغي لهذه المعلومات أن تفسر بأنها عرض، أو دعوة أو ترويج أو التماس للإكتتاب أو الشراء أو البيع أو الاحتفاظ لأي من المنتجات المالية المذكورة في هذا التقرير، كما أنها لا تشكل إطلاقاً المشورة أو التوصية للدخول في أي استثمارات أو صفقة من شأنها أن تشكل أساس لأي عقد أو التزام.

الآراء في هذا التقرير قد تم إعدادها من قبل شركة بيتك كابيتال للإستثمار لعملائها بناء على معلومات قد تم الحصول عليها من مصادر عامة يعتقد أنه يمكن الاعتماد عليها ولكن هذا الاعتقاد لا يضمن صحة المعلومات التي تم الاعتماد عليها لاعداد هذا التقرير. البحوث المنشورة في التقرير يمكن أن تأخذ بها شركة بيتك كابيتال للإستثمار عندما تقرر شراء أو بيع ملكية في الأسهم المذكورة في هذا التقرير. حيث تقوم شركة بيتك كابيتال للإستثمار بأجراء بحث تحليلي لنخبة مختارة من الشركات لتحديد الفرص القصيرة الأجل التي تتوافق أو تتعارض مع إستراتيجية شركة بيتك كابيتال للإستثمار بالشراء أو البيع على المدى الطويل. وبالإضافة إلى ذلك، فقد تقوم شركة بيتك كابيتال للإستثمار بالتداول أو الاتجار لحسابها الخاص، نتيجة اقتراحات المحللين على المدى القصير ويمكن لها أيضاً الدخول في معاملات الأوراق المالية على نحو يتعارض مع هذا التقرير، كما أن البيع والشراء من وإلى العملاء يتم بناء على المعايير الأساسية التي تضعها شركة بيتك كابيتال للإستثمار.

وتشكل الآراء والتوقعات والتقدير الواردة في هذا التقرير النتيجة الحالية التي توصل إليها معد التقرير اعتباراً من تاريخ هذا التقرير. وهي لا تعبر بالضرورة عن آراء شركة بيتك كابيتال للإستثمار وقابلة للتغيير دون سابق إنذار. وعلاوة على ذلك، ليس على شركة بيتك كابيتال للإستثمار أي التزام لتحديث أو تعديل أو تغيير هذا التقرير أو إبلاغ القارئ عن أي تغيير في التقرير، أو أي تغيير أو ثبوت عدم صحة في وقت لاحق لأي من الآراء أو التقديرات أو التوقعات أو التقييمات المبينة في هذا التقرير. إن المواضيع المالية التي نوقشت والنتائج التي تم استخلاصها في هذا التقرير قد لا تكون مناسبة لجميع المستثمرين، ويجب على المستثمرين اتخاذ القرارات الاستثمارية بأنفسهم واستخدام مستشاريهم المستقلين لاتخاذ قرارات استثمارية تناسب أوضاعهم المالية الخاصة وأهدافهم الاستثمارية. الأداء في الماضي ليس بالضرورة مؤشراً على النتائج المستقبلية والمعلومات التاريخية في هذا التقرير عن الشركات والأسواق والأدوات المالية لا تضمن أدائها المستقبلي، وينصح المستثمرين باتخاذ مشورة الخبراء القانونيين والماليين قبل الدخول في أي صفقة مماثلة أو مستوحاة من مضمون هذا المنشور.

إن استخدام أي معلومات وردت في هذا التقرير واتخاذ أي قرارات استثمارية عليها تعتبر من مسؤولية القارئ، ومن ضمن مخاطرته و لن تكون شركة بيتك كابيتال للإستثمار أو ممثليها أو موظفيها أو مسؤوليها مسؤولين عن أي قرارات استثمارية أو أضرار أو فرص فائتة أو خسائر ناتجة عن أو متعلقة باستخدام المعلومات أو البيانات أو التحليلات أو الآراء الواردة في هذا التقرير سواء بصورة مباشرة أو غير مباشرة.

هذا التقرير لا يسمح باستنساخه أو توزيعه ونشره من قبل أي شخص ولاي عرض دون الحصول على موافقة خطية مسبقة من شركة بيتك كابيتال للإستثمار. ويرجى ذكر المصدر في حالة نقل أي معلومة مقتطفة من التقرير. سنحتفظ بملكية حقوق الطبع وكل حقوق الملكية الفكرية الأخرى. ولا يجوز لكم استخدام اسم شركتنا أو نسخ شعار الشركة بأي شكل أو أسلوب أو وسيلة بدون موافقة خطية مسبقة من شركتنا.

وهذه المعلومات متاحة للجميع على موقع الشركة بشبكة الإنترنت (www.kfhcapital.com.kw) ضمن قائمة البحوث والدراسات الإستشارية.

يخضع هذا النصل القانوني لقوانين دولة الكويت. وتُقدّم كافة النزاعات الناشئة عن أو المتصلة بهذا النصل والمحتويات المتعلقة بالآراء والمعلومات المندرجة في هذا الموقع الإلكتروني إلى القضاء الحضري التابع لمحاكم دولة الكويت بما لا يتعارض وأحكام الشريعة الإسلامية الفراء. ولا تتحمل شركة بيتك كابيتال للإستثمار أي مسؤولية في حالة استخدام محتويات هذا الموقع في بلدان أخرى تخضع لقوانينها الخاصة.

Disclaimer

The information contained in this document has been derived from sources believed to be accurate and reliable. KFH Capital Investment Company (KFH Capital) has not independently verified any information contained in this document. Therefore, neither KFH Capital nor any of its employees, representatives or officials gives any representation or warranty of reliability, completeness or accuracy of such information. This information should not be construed as an offer, invitation, promotion or solicitation to subscribe, purchase, maintain or sell any of the financial products mentioned here, nor does it constitute investment advice or a recommendation to enter into any transaction that would form whatsoever the basis of any contract or commitment.

The opinions in this report were prepared by KFH Capital for its clients based on the information obtained from public sources that are believed to be reliable, but that belief is not a warranty on the reliability of the information based upon for preparing the report. The published research report may be considered by KFH Capital when it decides to buy or sell proprietary positions in the securities mentioned in this report. For selected companies, KFH Capital's equity research analysts may identify shorter-term opportunities that are consistent or inconsistent with KFH Capital's existing, longer term Buy or Sell strategy. In addition, KFH Capital may trade for its own account as a result of the short term trading suggestions of analysts and may also engage in securities transactions in a manner inconsistent with this research report and with respect to securities covered by this report. Moreover, KFH Capital will sell to or buy from customers based on its principal criteria.

Opinions, estimates or projections in this report constitute the current conclusion of the author as of the date of this report. They do not necessarily reflect the opinions of KFH Capital and are subject to change without notice. Moreover, KFH Capital has no obligation to update, modify or amend this report or to otherwise notify a reader thereof in the event that any matter stated herein, or any opinion, projection, forecast or estimate set forth herein, changes or subsequently becomes inaccurate. The financial discussion and conclusion discussed in this report may not be suitable for all investors and investors must make their own investment decisions using their own independent advisors as they believe necessary and based upon their specific financial situations and investment objectives. Past performance is not necessarily indicative of future results and historical information in this report about companies, markets and securities does not guarantee future performance and investors are advised to take expert legal and financial advice before entering into any transaction similar to or inspired by the contents of this publication.

The use of any information contained in this report and taking any of investment decisions is the responsibility of the reader and included as part of his risks. Accordingly, neither KFH Capital nor any of its employees, representatives or officials shall be responsible for any investment decisions, damages, opportunity losses, direct or indirect losses related to using of information, data, analysis or opinions contained in this report. This report may not be reproduced, distributed or published by any person for any purpose without KFH Capital's prior written consent. Please cite source when quoting.

KFH Capital shall retain ownership of the copyright and all other intellectual property rights. You shall not quote our name or reproduce our logo in any form or medium without KFH Capital's prior written consent. This information is made available on the company's website (<http://www.kfhcapital.com.kw>) under Investment Research.

This disclaimer is subject to laws of the State of Kuwait. All disputes arising out of or relating to this disclaimer, contents of the opinions or information contained in this website shall be submitted to courts of the State of Kuwait and in line with provisions of Islamic Shariaa principals. KFH Capital shall not be held responsible for any liability in case of using the contents of this website in other countries and any use of the contents of this website shall be subject to the relevant laws of those countries