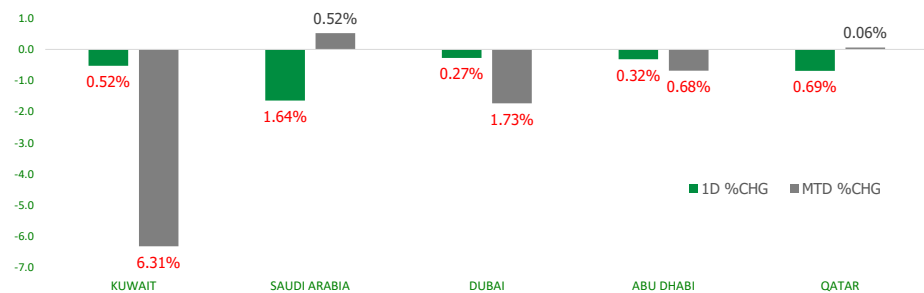


# KFH Capital DAILY EQUITY MARKET UPDATE

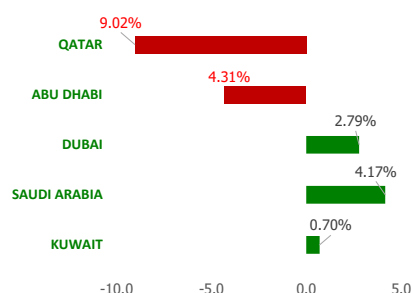


Thursday, April 18, 2024

## GCC INDICES - DAILY & MTD PERFORMANCE



## YTD PERFORMANCE - GCC INDICES



## Commodities & FX Rates Vs USD

Name	Close	YTD%
WTI Crude	82.86	16.16
ICE Brent	87.42	13.41
GBP	1.245	-2.22
EURO	1.067	-3.31
JPY	154.38	9.44
KWD	0.308	0.29

## GCC PERFORMANCE SNAPSHOT

Index	Close	52W High	52W Low	Market Cap (USD Mn)	Dividend Yield	PE Ratio
KUWAIT	7,529.63	8,219.10	6,899.51	111846.01	3.45	16.37
SAUDI	12,465.98	12,883.29	10,262.38	2873378.69	3.06	21.27
DUBAI	4,172.93	4,405.74	3,470.74	161750.02	5.79	8.19
ABU DHABI	9,165.19	10,051.61	9,165.19	706875.15	2.08	17.21
QATAR	9,853.25	11,129.89	9,296.14	136113.24	4.81	11.27

## GCC TOP GAINERS

Company	Close	%Chng
Amar Finance and Leasing Company KSCP	KWf 70	18.85
Al Masaken International Real Estate Development Co KSCP	KWf 27	17.39
Commercial Bank International PJSC	AED 0.724	14.92
Future Care Trading Co	SAR 9.64	10.68
Ladun Investment Company SCJSC	SAR 5.63	9.96

## GCC TOP LOSERS

Company	Close	%Chg
First Takaful Insurance Company KPSC	KWf 115	-20.14
Metal and Recycling Co KSCP	KWf 85.1	-9.47
Al Salam Bank Sudan PLC	AED 0.65	-9.34
Energy House Holding Company KSCP	KWf 106	-7.83
Al Manar Financing & Leasing Co KSCP	KWf 62.6	-7.26

Note: KWF=Kuwaiti Fils

Note: KWF=Kuwaiti Fils

## Trading Parameters

### Market Trading - by Volume\*

#### Most Active by Volume

Company	Close	Volume*
Agility Public Warehousing Company KSCP	KWf 302	64,141,045
Allianz Saudi Fransi Cooperative Insurance Company KSCP	SAR 18.88	30,788,762
Eshraq Investments PJSC	AED 0.283	28,098,216
Batic Investments and Logistics Company SJSC	SAR 2.83	27,197,294
Union Properties PJSC	AED 0.429	26,783,388

#### Least Active by Volume

Company	Close	Volume*
Advance International Communication & Information Technology	SAR 4.95	2.00
Al Madar Finance and Investment Co KSCP	KWf 86.5	5.00
Amar Finance and Leasing Company KSCP	KWf 70	11.00
Orascom Construction PLC	USD 5.72	15.00
Balady Poultry Trading Company CJSC	SAR 234	22.00

Note: KWF=Kuwaiti Fils

\* Volume & Value as of: Previous Trading Day

### Market Trading - by Value\*

#### Most Active by Value

Company	Close	Turnover (USD)*
Al Rajhi Banking & Investment Corporation SJSC	SAR 80.5	141,143,481
Allianz Saudi Fransi Cooperative Insurance Company SJSC	SAR 18.88	133,956,970
Saudi Arabian Oil Co	SAR 29.95	131,443,212
Saudi Advanced Industries Company SJSC	SAR 46.9	99,227,273
Saudi Ground Services Co	SAR 58.8	89,802,611

#### Least Active by Value

Company	Close	Turnover (USD)*
Al Madar Finance and Investment Co KSCP	KWf 86.5	1.41
Kuwait Company for Process Plant Construction and Contracting KPSC	KWf 294	1.91
Advance International Communication & Information Technology	SAR 4.95	2.47
Amar Finance and Leasing Company KSCP	KWf 70	2.48
Senergy Holding Company KPSC	KWf 29	49.04

Note: KWF=Kuwaiti Fils

\* Volume & Value as of: Previous Trading Day

For any queries please contact : KFH Capital Research Department

Email: [research@kfcapital.com.kw](mailto:research@kfcapital.com.kw)

Phone No: 22987000

© KFH Capital Investments

Page 1

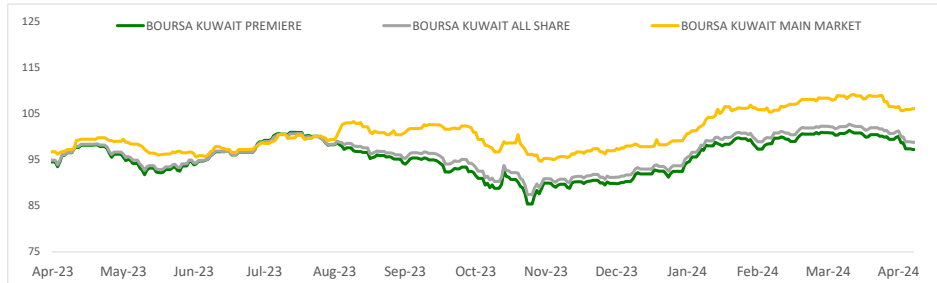
Data Provided by Refinitiv



## KUWAIT UPDATE



### PRICE PERFORMANCE



### SECTOR PERFORMANCE SUMMARY

KSE Sector	Close	1D % Chg	MTD%	YTD%	52W High	52W Low
Utilities Sector Index (PR) Index	400.00	▲ 4.11	▼ -10.06	▼ -12.14	547.37	384.21
Consumer Staples Sector Index (Pr) Index	805.16	▲ 2.04	▲ 4.20	▲ 22.26	864.43	445.93
Industrials Sector Index (PR) Index	765.22	▲ 1.61	▼ -26.80	▼ -15.72	1,085.77	751.25
Real Estate Sector Index (PR) Index	1,272.53	▲ 0.89	▼ -1.78	▲ 4.92	1,338.72	1,081.22
Financial Services Sector Index (PR) Index	1,283.51	▲ 0.65	▼ -5.17	▲ 5.88	1,399.56	1,139.02
Energy Sector Index (Pr) Index	1,026.79	▲ 0.34	▼ -1.55	▲ 8.20	1,099.93	893.57
Insurance Sector Index (PR) Index	2,551.13	▲ 0.24	▼ -0.63	▲ 11.27	2,582.28	2,079.34
Telecommunications Sector Index (PR) Index	1,036.89	▲ 0.14	▼ -2.65	▼ -6.18	1,203.27	1,011.29
Technology Sector Index (PR) Index	1,906.05	■ 0.00	■ 0.00	▲ 229.56	2,167.95	524.53
Basic Materials Sector Index (PR) Index	776.28	▼ -0.03	▼ -1.73	▲ 4.07	980.02	732.44

#### Market Trading - by Volume\*

##### Most Active by Volume

Company	Close (Fils)	Volume (Shares)
Agility Public Warehousing Company KSCP	KWf 302	64,141,045
National Real Estate Co KSCP	KWf 100	19,185,534
Kuwait Finance House KSCP	KWf 710	11,534,840
National Bank of Kuwait SAKP	KWf 845	6,786,403
Kuwait Projects Company Holding KSCP	KWf 120	6,047,766

##### Least Active by Volume

Company	Close (Fils)	Volume (Shares)
Kuwait Company for Process Plant Construction and Al Madar Finance and Investment Co KSCP	KWf 294	2.00
Amar Finance and Leasing Company KSCP	KWf 86.5	5.00
Jassim Transport & Stevedoring Co KSCC	KWf 70	11.00
Al-Deera Holding Company KPSC	KWf 375	110.00
	KWf 371	120.00

\* Volume & Value as of: Previous Trading Day

### NEWS

Most stock markets in the Gulf ended lower on Wednesday, extending losses from the previous session, as U.S. Federal Reserve officials reiterated interest rates are likely to stay higher for longer. Top U.S. central bank officials including Federal Reserve Chair Jerome Powell backed away on Tuesday from providing any guidance on when interest rates may be cut, saying instead that monetary policy needs to be restrictive for longer and further, dashing investor hopes for meaningful reductions in borrowing costs this year.

Saudi Arabia's benchmark index .TASI dropped 0.3%, hit by a 1.8% fall in the country's biggest lender Saudi National Bank 1180.SE. Meanwhile, The kingdom's crude oil exports in February edged up to 6.317 million barrels per day (bpd) from 6.297 million bpd in January, data from the Joint Organizations Data Initiative (JODI) showed on Wednesday.

Dubai's main share index .DFMGI dropped 0.3%, weighed down by a 1.1% fall in toll operator Salik Co SALIK.DU. In Abu Dhabi, the index .FTFADGI eased 0.3%.

Tensions in the Middle East are still running high. Israel vowed to respond to Iran's weekend attack despite international calls for restraint. Oil prices - a catalyst for the Gulf's financial markets - slipped for a third straight session as likely higher U.S. commercial inventories weighed, while weaker economic data from China and dimmed prospects of interest rate cuts stoked worries about global demand.

#### KSE TOP GAINERS

Company	Close (Fils)	%Chng
Amar Finance and Leasing Company KSCP	KWf 70	18.85
Al Masaken International Real Estate Development Co KSCP	KWf 27	17.39
Alimtiq Investment Group Co KSCP	KWf 47	8.29
Wethaq Takaful Insurance Co KSCP	KWf 35.4	7.93
Credit Rating and Collection Co KSCP	KWf 38.4	7.26

#### KSE TOP LOSERS

Company	Close (Fils)	%Chng
First Takaful Insurance Company KPSC	KWf 115	-20.14
Metal and Recycling Co KSCP	KWf 85.1	-9.47
Energy House Holding Company KSCP	KWf 106	-7.83
Al Manar Financing & Leasing Co KSCP	KWf 62.6	-7.26
Real Estate Trade Centers Company KSCP	KWf 44	-7.17

#### Market Trading - by Value\*

##### Most Active by Value

Company	Close (Fils)	Turnover (KWD)
Agility Public Warehousing Company KSCP	KWf 302	19,350,070
Kuwait Finance House KSCP	KWf 710	8,188,583
National Bank of Kuwait SAKP	KWf 845	5,769,664
Mabane Company KPSC	KWf 782	2,716,435
National Real Estate Co KSCP	KWf 100	1,904,548

##### Least Active by Value

Company	Close (Fils)	Turnover (KWD)
Al Madar Finance and Investment Co KSCP	KWf 86.5	0.43
Kuwait Company for Process Plant Construction and Amar Finance and Leasing Company KSCP	KWf 294	0.59
Amar Finance and Leasing Company KSCP	KWf 70	0.77
Senenergy Holding Company KPSC	KWf 29	15.11
Osoul Investment Co KSCP	KWf 98	23.52

\* Volume & Value as of: Previous Trading Day

For any queries please contact : KFH Capital Research Department

Email: [research@kfhcapital.com.kw](mailto:research@kfhcapital.com.kw)

Phone No: 22987000

© KFH Capital Investments

Page 2

Data Provided by Refinitiv

# Disclaimer



## إخلاء مسؤولية

إن المعلومات الواردة في هذا التقرير مستمدة من مصادر يعتقد أنها دقيقة وموثوقة. لم يتم التحقق بصفة مستقلة من قبل شركة بيتك كابيتال للإستثمار عن أي من المعلومات الواردة في هذا التقرير. وتبعاً لذلك، فإن أي من شركة بيتك كابيتال للإستثمار أو ممثليها أو موظفيها أو مسؤوليها لا يضمنون أو يدعون موثوقية أو اكتمال أو دقة هذه المعلومات. ولا ينبغي لهذه المعلومات أن تفسر بأنها عرض، أو دعوة أو ترويج أو التماس للإكتتاب أو الشراء أو البيع أو الاحتفاظ لأي من المنتجات المالية المذكورة في هذا التقرير، كما أنها لا تشكل إطلاقاً المشورة أو التوصية للدخول في أي استثمارات أو صفقة من شأنها أن تشكل أساس لأي عقد أو التزام.

الآراء في هذا التقرير قد تم إعدادها من قبل شركة بيتك كابيتال للإستثمار لعملائها بناء على معلومات قد تم الحصول عليها من مصادر عامة يعتقد أنه يمكن الاعتماد عليها ولكن هذا الاعتقاد لا يضمن صحة المعلومات التي تم الاعتماد عليها لأعداد هذا التقرير. البحوث المنشورة في التقرير يمكن أن تأخذ بها شركة بيتك كابيتال للإستثمار عندما تقرر شراء أو بيع ملكية في الأسهم المذكورة في هذا التقرير. حيث تقوم شركة بيتك كابيتال للإستثمار بأجراء بحث تحليلي لنخبة مختارة من الشركات لتحديد الفرص القصيرة الأجل التي تتوافق أو تتعارض مع إستراتيجية شركة بيتك كابيتال للإستثمار بالشراء أو البيع على المدى الطويل. وبالإضافة إلى ذلك، فقد تقوم شركة بيتك كابيتال للإستثمار بالتداول أو الاتجار لحسابها الخاص، نتيجة افتراضات المحللين على المدى القصير ويمكن لها أيضاً الدخول في معاملات الأوراق المالية على نحو يتعارض مع هذا التقرير، كما أن البيع والشراء من وإلى العملاء يتم بناء على المعايير الأساسية التي تضعها شركة بيتك كابيتال للإستثمار.

وتشكل الآراء والتوقعات والتقدير الواردة في هذا التقرير النتيجة الحالية التي توصل إليها معد التقرير اعتباراً من تاريخ هذا التقرير. وهي لا تعبر بالضرورة عن آراء شركة بيتك كابيتال للإستثمار وقابلة للتغيير دون سابق إنذار. وعلاوة على ذلك، ليس على شركة بيتك كابيتال للإستثمار أي التزام لتحديث أو تعديل أو تغيير هذا التقرير أو إبلاغ القارئ عن أي تغيير في التقرير، أو أي تغيير أو ثبوت عدم صحة في وقت لاحق لأي من الآراء أو التقديرات أو التوقعات أو التقييمات المبينة في هذا التقرير. إن المواضيع المالية التي نوقشت والنتائج التي تم استخلاصها في هذا التقرير قد لا تكون مناسبة لجميع المستثمرين، ويجب على المستثمرين اتخاذ القرارات الاستثمارية بأنفسهم و باستخدام مستشاريهم المستقلين لاتخاذ قرارات استثمارية تناسب أوضاعهم المالية الخاصة وأهدافهم الاستثمارية. الأداء في الماضي ليس بالضرورة مؤشراً على النتائج المستقبلية والمعلومات التاريخية في هذا التقرير عن الشركات والأسواق والأدوات المالية لا تضمن أدائها المستقبلي، ويصح المستثمرين باتخاذ مشورة الخبراء القانونيين والمحاسبين قبل الدخول في أي صفقة مماثلة أو مستوحاة من مضمون هذا المنشور.

إن استخدام أي معلومات وردت في هذا التقرير واتخاذ أي قرارات استثمارية عليها تعتبر من مسؤولية القارئ و من ضمن مخاطرته و لن تكون شركة بيتك كابيتال للإستثمار أو ممثليها أو موظفيها أو مسؤوليها مسؤولين عن أي قرارات استثمارية أو أضرار أو فرص فائتة أو خسائر ناتجة عن أو متعلقة باستخدام المعلومات أو البيانات أو التحليلات أو الآراء الواردة في هذا التقرير سواء بصورة مباشرة أو غير مباشرة.

هذا التقرير لا يسمح باستنساخه أو توزيعه ونشره من قبل أي شخص ولاي عرض دون الحصول على موافقة خطية مسبقة من شركة بيتك كابيتال للإستثمار. ويرجى ذكر المصدر في حالة نقل أي معلومة مقتطفة من التقرير. سنحتفظ بملكية حقوق الطبع وكل حقوق الملكية الفكرية الأخرى. ولا يجوز لكم استخدام اسم شركتنا أو نسخ شعار الشركة بأي شكل أو أسلوب أو وسيلة بدون موافقة خطية مسبقة من شركتنا.

وهذه المعلومات متاحة للجميع على موقع الشركة بشبكة الإنترنت ([www.kfhcapital.com.kw](http://www.kfhcapital.com.kw)) ضمن قائمة البحوث والدراسات الإستشارية.

يخضع هذا النصل القانوني لقوانين دولة الكويت. وتُقدّم كافة النزاعات الناشئة عن أو المتصلة بهذا النصل والمحتويات المتعلقة بالآراء و المعلومات المدرجة في هذا الموقع الإلكتروني إلى القضاء الحصري التابع لمحاكم دولة الكويت بما لا يتعارض وأحكام الشريعة الإسلامية الفراء. ولا تتحمل شركة بيتك كابيتال للاستثمار أي مسؤولية في حالة استخدام محتويات هذا الموقع في بلدان أخرى تخضع لقوانينها الخاصة.

## Disclaimer

The information contained in this document has been derived from sources believed to be accurate and reliable. KFH Capital Investment Company (KFH Capital) has not independently verified any information contained in this document. Therefore, neither KFH Capital nor any of its employees, representatives or officials gives any representation or warranty of reliability, completeness or accuracy of such information. This information should not be construed as an offer, invitation, promotion or solicitation to subscribe, purchase, maintain or sell any of the financial products mentioned here, nor does it constitute investment advice or a recommendation to enter into any transaction that would form whatsoever the basis of any contract or commitment.

The opinions in this report were prepared by KFH Capital for its clients based on the information obtained from public sources that are believed to be reliable, but that belief is not a warranty on the reliability of the information based upon for preparing the report. The published research report may be considered by KFH Capital when it decides to buy or sell proprietary positions in the securities mentioned in this report. For selected companies, KFH Capital's equity research analysts may identify shorter-term opportunities that are consistent or inconsistent with KFH Capital's existing, longer term Buy or Sell strategy. In addition, KFH Capital may trade for its own account as a result of the short term trading suggestions of analysts and may also engage in securities transactions in a manner inconsistent with this research report and with respect to securities covered by this report. Moreover, KFH Capital will sell to or buy from customers based on its principal criteria.

Opinions, estimates or projections in this report constitute the current conclusion of the author as of the date of this report. They do not necessarily reflect the opinions of KFH Capital and are subject to change without notice. Moreover, KFH Capital has no obligation to update, modify or amend this report or to otherwise notify a reader thereof in the event that any matter stated herein, or any opinion, projection, forecast or estimate set forth herein, changes or subsequently becomes inaccurate. The financial discussion and conclusion discussed in this report may not be suitable for all investors and investors must make their own investment decisions using their own independent advisors as they believe necessary and based upon their specific financial situations and investment objectives. Past performance is not necessarily indicative of future results and historical information in this report about companies, markets and securities does not guarantee future performance and investors are advised to take expert legal and financial advice before entering into any transaction similar to or inspired by the contents of this publication.

The use of any information contained in this report and taking any of investment decisions is the responsibility of the reader and included as part of his risks. Accordingly, neither KFH Capital nor any of its employees, representatives or officials shall be responsible for any investment decisions, damages, opportunity losses, direct or indirect losses related to using of information, data, analysis or opinions contained in this report. This report may not be reproduced, distributed or published by any person for any purpose without KFH Capital's prior written consent. Please cite source when quoting.

KFH Capital shall retain ownership of the copyright and all other intellectual property rights. You shall not quote our name or reproduce our logo in any form or medium without KFH Capital's prior written consent. This information is made available on the company's website (<http://www.kfhcapital.com.kw>) under Investment Research.

This disclaimer is subject to laws of the State of Kuwait. All disputes arising out of or relating to this disclaimer. contents of the opinions or information contained in this website shall be submitted to courts of the State of Kuwait and in line with provisions of Islamic Shariaa

For any queries please contact : KFH Capital Research Department

Email: [research@kfhcapital.com.kw](mailto:research@kfhcapital.com.kw)

Phone No: 22987000

© KFH Capital Investments

Page 3

Data Provided by Refinitiv