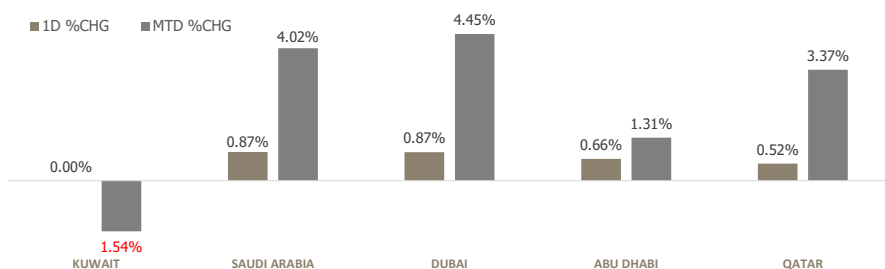


KFH Capital DAILY EQUITY MARKET UPDATE

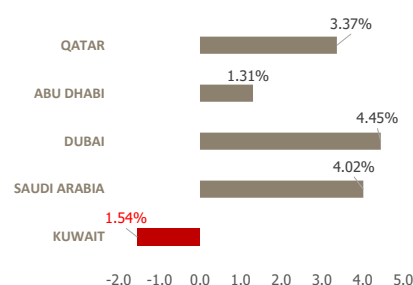


Monday, January 19, 2026

GCC INDICES - DAILY & MTD PERFORMANCE



YTD PERFORMANCE - GCC INDICES



Commodities & FX Rates Vs USD

Name	Close	YTD%
WTI Crude	59.30	3.29
ICE Brent	64.20	5.40
GBP	1.338	-0.68
EURO	1.160	-1.26
JPY	158.09	0.92
KWD	0.306	-0.62

GCC PERFORMANCE SNAPSHOT

Index	Close	52W High	52W Low	Market Cap (USD Mn)	Dividend Yield	PE Ratio
KUWAIT	9,352.09	9,756.75	7,937.49	142,690	3.28	17.29
SAUDI	10,912.18	12,536.28	10,281.5	2,461,378	3.83	14.50
DUBAI	6,316.14	6,363.21	4,631.88	267,810	4.60	10.69
ABU DHABI	10,123.26	10,382.44	8,771.73	785,454	2.88	14.23
QATAR	11,124.98	11,743.00	9,553.58	164,305	4.24	12.42

GCC TOP GAINERS

Company	Close	%Chng
HAYAH Insurance Company PJSC	AED 1.39	9.45
Advanced Technology Co KSCP	KWf 640	8.66
Gulf Franchising Holding Co KSCP	KWf 349	7.38
Independent Petroleum Group KSCP	KWf 639	6.50
National Cement Company PSC	AED 4.79	5.97

GCC TOP LOSERS

Company	Close	%Chg
Qatar General Insurance & Reinsurance Company QPSC	QAR 1.485	-10.00
Dar Al Thuraya Real Estate Co KSCP	KWf 171	-9.04
Advance International Communication & Information Technology	SAR 1.9	-8.65
Credit Rating and Collection Company KSCP	KWf 130	-7.80
Academy of Learning Co	SAR 7.3	-7.36

Note: KWf=Kuwaiti Fils

Note: KWf=Kuwaiti Fils

Trading Parameters

Market Trading - by Volume*

Most Active by Volume			Least Active by Volume		
Company	Close	Volume*	Company	Close	Volume*
ADNOC Gas PLC	AED 3.5	35,805,721	Ghida Alsultan for Fast Food Company CJSC	SAR 27.58	1.00
Dubai Islamic Insurance & Reinsurance Company PJSC	AED 0.354	22,648,450	Chimera S&P UAE UCITS ETF - Class D - Inc	AED 5.89	8.00
Aldar Properties PJSC	AED 8.73	19,133,296	Balady Poultry Trading Company SJSC	SAR 113.3	11.00
Two Point Zero Group PJSC	AED 2.45	18,787,917	Kuwait National Cinema Company KPSC	KWf 1500	13.00
Baladna QPSC	QAR 1.262	15,748,943	Arabian Food & Dairy Factories Company	SAR 55	16.00

Note: KWf=Kuwaiti Fils

* Volume & Value as of: Previous Trading Day

Market Trading - by Value*

Most Active by Value			Least Active by Value		
Company	Close	Turnover (USD)*	Company	Close	Turnover (USD)*
Al Rajhi Banking and Investment Corporation SJSC	SAR 101.9	96,080,305	Ghida Alsultan for Fast Food Company CJSC	SAR 27.58	6.99
Saudi National Bank SJSC	SAR 42.04	66,859,426	Chimera S&P UAE UCITS ETF - Class D - Inc	AED 5.89	12.83
Saudi Arabian Oil Co	SAR 24.8	57,761,237	Chimera FTSE ADX 15 ETF - Class B - Inc	AED 3.65	30.65
Alinma Bank SJSC	SAR 26.22	57,093,656	Kuwait National Cinema Company KPSC	KWf 1500	62.57
Emaar Properties PJSC	AED 14.3	51,011,751	BHM Capital Financial Services PSC	AED 0.974	65.50

Note: KWf=Kuwaiti Fils

* Volume & Value as of: Previous Trading Day

For any queries please contact : KFH Capital Research Department

Email: research@kfhcapital.com.kw

Phone No: 22987000

© KFH Capital Investment

Page 1

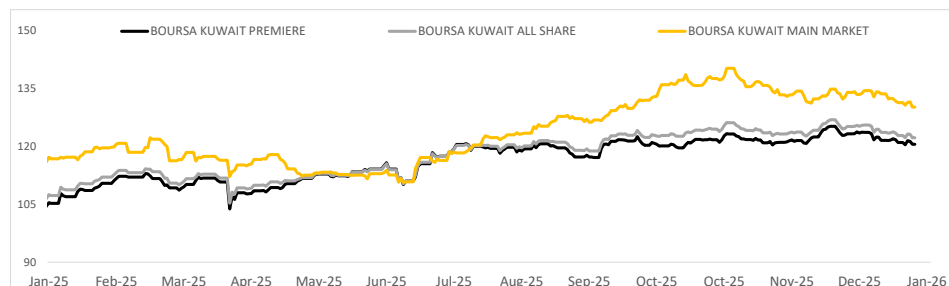
Data Provided by Refinitiv



KUWAIT UPDATE



PRICE PERFORMANCE



SECTOR PERFORMANCE SUMMARY

KSE Sector	Close	1D % Chg	MTD%	YTD%	52W High	52W Low
Health Care Sector Index (PR) Index	586.09	▲ 3.35	▼ -0.82	▼ -0.82	658.85	396.63
Energy Sector Index (Pr) Index	1,796.77	▲ 1.25	▲ 3.57	▲ 3.57	1,941.42	1,204.79
Insurance Sector Index (PR) Index	1,921.66	▼ -0.11	▼ -1.35	▼ -1.35	2,164.21	1,753.03
Banks Sector Index (PR) Index	2,157.96	▼ -0.21	▼ -0.56	▼ -0.56	2,236.62	1,864.95
Telecommunications Sector Index (PR) Index	1,236.26	▼ -0.69	▲ 0.87	▲ 0.87	1,248.99	980.26
Basic Materials Sector Index (PR) Index	811.34	▼ -0.69	▼ -2.68	▼ -2.68	1,074.19	806.57
Utilities Sector Index (PR) Index	376.32	▼ -1.38	▼ -4.03	▼ -4.03	457.89	360.53
Consumer Discretionary Sector Index (Pr) Index	2,266.61	▼ -1.49	▼ -4.90	▼ -4.90	2,623.74	2,116.95
Industrials Sector Index (PR) Index	726.67	▼ -1.79	▼ -4.09	▼ -4.09	785.74	671.35
Financial Services Sector Index (PR) Index	1,777.31	▼ -1.99	▼ -7.46	▼ -7.46	1,977.73	1,373.06

Market Trading - by Volume*

Most Active by Volume			Least Active by Volume		
Company	Close (Fils)	Volume (Shares)	Company	Close (Fils)	Volume (Shares)
Aayan Leasing and Investment Company KSCP	KWf 215	12,506,485	Kuwait National Cinema Company KPSC	KWf 1500	13.00
GFH Financial Group BSC	KWf 176	11,175,954	Tamdeen Investment Co KSCP	KWf 1300	70.00
National Cleaning Company KSCP	KWf 105	10,206,614	Jassim Transport & Stevedoring Co KSCC	KWf 437	81.00
Burgan Bank KPSC	KWf 207	9,702,754	Gulf Franchising Holding Co KSCP	KWf 349	100.00
Kuwait Finance House KSCP	KWf 815	9,257,760	Kuwait Foundry Co. (S.A.K)	KWf 620	452.00

* Volume & Value as of: Previous Trading Day

NEWS

Saudi Arabian equities closed higher on Sunday, recovering from the previous session's decline that ended a six-day rally, although investors stayed cautious amid soft oil prices.

Saudi Arabia's benchmark index .TASI gained 0.9%, with ACWA Power Company 2082 rising 3.9% and Saudi Arabian Mining Company 1211 up 1.5%.

The upward momentum was triggered by the government's announcement that it would liberalize capital market access for foreign investors, starting next month.

Macroeconomic conditions generally also remain supportive, with the non-oil sector growing by more than 4% amid sustained government investment in projects linked to the Vision 2030 economic development programme.

The Qatari index .QSI added 0.5%, led by a 0.8% rise in petrochemicals maker Industries Qatar.

KSE TOP GAINERS

Company	Close (Fils)	%Chng
Advanced Technology Co KSCP	KWf 640	8.66
Gulf Franchising Holding Co KSCP	KWf 349	7.38
Independent Petroleum Group KSCP	KWf 639	6.50
Kuwait and Middle East Financial Investment Company KSCP	KWf 177	2.31
Metal and Recycling Co KSCP	KWf 139	2.21

KSE TOP LOSERS

Company	Close (Fils)	%Chng
Dar Al Thuraya Real Estate Co KSCP	KWf 171	-9.04
Credit Rating and Collection Company KSCP	KWf 130	-7.80
First Takaful Insurance Company KPSC	KWf 200	-6.98
Kuwait Emirates Holding Company KSCP	KWf 122	-6.15
Arkan Al Kuwait Real Estate Company KSCP	KWf 322	-5.85

Market Trading - by Value*

Most Active by Value			Least Active by Value		
Company	Close (Fils)	Turnover (KWD)	Company	Close (Fils)	Turnover (KWD)
Kuwait Finance House KSCP	KWf 815	7,530,632	Kuwait National Cinema Company KPSC	KWf 1500	19.13
National Bank of Kuwait SAKP	KWf 998	6,334,838	Jassim Transport & Stevedoring Co KSCC	KWf 437	33.96
Gulf Bank KSCP	KWf 353	2,983,982	Gulf Franchising Holding Co KSCP	KWf 349	34.90
Warba Bank KSCP	KWf 295	2,736,943	Tamdeen Investment Co KSCP	KWf 1300	91.00
Aayan Leasing and Investment Company KSCP	KWf 215	2,698,149	Osos Holding Group Company KSC	KWf 186	130.20

* Volume & Value as of: Previous Trading Day

Disclaimer



إخلاء مسؤولية

إن المعلومات الواردة في هذا التقرير مستمدة من مصادر يعتقد أنها دقيقة وموثوقة. لم يتم التحقق بصفة مستقلة من قبل شركة بيتك كابيتال للإستثمار عن أي من المعلومات الواردة في هذا التقرير. وتبعاً لذلك، فإن أي من شركة بيتك كابيتال للإستثمار أو ممثليها أو موظفيها أو مسؤوليها لا يضمنون أو يدعون موثوقية أو اكتمال أو دقة هذه المعلومات. ولا ينبغي لهذه المعلومات أن تفسر بأنها عرض، أو دعوة أو ترويج أو التماس للإكتتاب أو الشراء أو البيع أو الاحتفاظ لأي من المنتجات المالية المذكورة في هذا التقرير، كما أنها لا تشكل إطلاقاً المشورة أو التوصية للدخول في أي إستثمارات أو صفقة من شأنها أن تشكل أساس لأي عقد أو إتزام.

الآراء في هذا التقرير قد تم إعدادها من قبل شركة بيتك كابيتال للإستثمار لعملائها بناء على معلومات قد تم الحصول عليها من مصادر عامة يعتقد أنه يمكن الاعتماد عليها ولكن هذا الاعتقاد لا يضمن صحة المعلومات التي تم الاعتماد عليها لإعداد هذا التقرير. البحوث المنشورة في التقرير يمكن أن تأخذ بها شركة بيتك كابيتال للإستثمار عندما تقرر شراء أو بيع ملكية في الأسهم المذكورة في هذا التقرير. حيث تقوم شركة بيتك كابيتال للإستثمار بأجراء بحث تحليلي لخبيرة مختارة من الشركات لتحديد الفرص القصيرة الأجل التي تتوافق أو تتعارض مع إستراتيجية شركة بيتك كابيتال للإستثمار بالشراء أو البيع على المدى الطويل. وبالإضافة إلى ذلك، فقد تقوم شركة بيتك كابيتال للإستثمار بالتداول أو الاتجار لحسابها الخاص، نتيجة اقتراحات المحللين على المدى القصير ويمكن لها أيضاً الدخول في معاملات الأوراق المالية على نحو يتعارض مع هذا التقرير، كما أن البيع والشراء من وإلى العملاء يتم بناء على المعايير الأساسية التي تضعها شركة بيتك كابيتال للإستثمار.

وتشكل الآراء والتوقعات والتقديرية الواردة في هذا التقرير النتيجة الحالية التي توصل إليها معد التقرير اعتباراً من تاريخ هذا التقرير. وهي لا تعبر بالضرورة عن آراء شركة بيتك كابيتال للإستثمار وقابلة للتغيير دون سابق إنذار. وعلاوة على ذلك، ليس على شركة بيتك كابيتال للإستثمار أي التزام لتحديث أو تعديل أو تغيير هذا التقرير أو إبلاغ القارئ عن أي تغيير في التقرير، أو أي تغيير أو تبوت عدم صحة في وقت لاحق لأي من الآراء أو التقديرات أو التوقعات أو التقييمات المبينة في هذا التقرير. إن المواضيع المالية التي نوقشت والنتائج التي تم استخلاصها في هذا التقرير قد لا تكون مناسبة لجميع المستثمرين، ويجب على المستثمرين اتخاذ القرارات الإستثمارية بأنفسهم واستخدام مستشاريهم المستقلين لاتخاذ قرارات إستثمارية تناسب أوضاعهم المالية الخاصة وأهدافهم الإستثمارية. الأداء في الماضي ليس بالضرورة مؤشراً على النتائج المستقبلية والمعلومات التاريخية في هذا التقرير عن الشركات والأسواق والأدوات المالية لا تضمن أدائها المستقبلي، وينصح المستثمرين باتخاذ مشورة الخبراء القانونيين والماليين قبل الدخول في أي صفقة مماثلة أو مستوحاة من مضمون هذا المنشور.

إن استخدام أي معلومات وردت في هذا التقرير واتخاذ أي قرارات إستثمارية عليها تعتبر من مسؤولية القارئ، ومن ضمن مخاطرته و لن تكون شركة بيتك كابيتال للإستثمار أو ممثليها أو موظفيها أو مسؤوليها مسؤولين عن أي قرارات إستثمارية أو أضرار أو فرص فائتة أو خسائر ناتجة عن أو متعلقة باستخدام المعلومات أو البيانات أو التحليلات أو الآراء الواردة في هذا التقرير سواء بصورة مباشرة أو غير مباشرة.

هذا التقرير لا يسمح باستنساخه أو توزيعه ونشره من قبل أي شخص ولاي غرض دون الحصول على موافقة خطية مسبقة من شركة بيتك كابيتال للإستثمار. ويرجى ذكر المصدر في حالة نقل أي معلومة مقتطعة من التقرير. سنحتفظ بملكية حقوق الطبع وكل حقوق الملكية الفكرية الأخرى. ولا يجوز لكم استخدام اسم شركتنا أو نسخ شعار الشركة بأي شكل أو أسلوب أو وسيلة بدون موافقة خطية مسبقة من شركتنا.

وهذه المعلومات متاحة للجميع على موقع الشركة بشبكة الإنترنت (www.kfhcapital.com.kw) ضمن قائمة البحوث والدراسات الإستشارية.

يخضع هذا التنصل القانوني لقوانين دولة الكويت. وتُقدّم كافة النزاعات الناشئة عن أو المتصلة بهذا التنصل والمحتويات المتعلقة بالآراء و المعلومات المدرجة في هذا الموقع الإلكتروني إلى القضاء الحضري التابع لمحاكم دولة الكويت بما لا يتعارض وأحكام الشريعة الإسلامية الغراء. ولا تتحمل شركة بيتك كابيتال للإستثمار أي مسؤولية في حالة إستخدام محتويات هذا الموقع في بلدان أخرى تخضع لقوانينها الخاصة.

Disclaimer

The information contained in this document has been derived from sources believed to be accurate and reliable. KFH Capital Investment Company (KFH Capital) has not independently verified any information contained in this document. Therefore, neither KFH Capital nor any of its employees, representatives or officials gives any representation or warranty of reliability, completeness or accuracy of such information. This information should not be construed as an offer, invitation, promotion or solicitation to subscribe, purchase, maintain or sell any of the financial products mentioned here, nor does it constitute investment advice or a recommendation to enter into any transaction that would form whatsoever the basis of any contract or commitment.

The opinions in this report were prepared by KFH Capital for its clients based on the information obtained from public sources that are believed to be reliable, but that belief is not a warranty on the reliability of the information based upon for preparing the report. The published research report may be considered by KFH Capital when it decides to buy or sell proprietary positions in the securities mentioned in this report. For selected companies, KFH Capital's equity research analysts may identify shorter-term opportunities that are consistent or inconsistent with KFH Capital's existing, longer term Buy or Sell strategy. In addition, KFH Capital may trade for its own account as a result of the short term trading suggestions of analysts and may also engage in securities transactions in a manner inconsistent with this research report and with respect to securities covered by this report. Moreover, KFH Capital will sell to or buy from customers based on its principal criteria.

Opinions, estimates or projections in this report constitute the current conclusion of the author as of the date of this report. They do not necessarily reflect the opinions of KFH Capital and are subject to change without notice. Moreover, KFH Capital has no obligation to update, modify or amend this report or to otherwise notify a reader thereof in the event that any matter stated herein, or any opinion, projection, forecast or estimate set forth herein, changes or subsequently becomes inaccurate. The financial discussion and conclusion discussed in this report may not be suitable for all investors and investors must make their own investment decisions using their own independent advisors as they believe necessary and based upon their specific financial situations and investment objectives. Past performance is not necessarily indicative of future results and historical information in this report about companies, markets and securities does not guarantee future performance and investors are advised to take expert legal and financial advice before entering into any transaction similar to or inspired by the contents of this publication.

The use of any information contained in this report and taking any of investment decisions is the responsibility of the reader and included as part of his risks. Accordingly, neither KFH Capital nor any of its employees, representatives or officials shall be responsible for any investment decisions, damages, opportunity losses, direct or indirect losses related to using of information, data, analysis or opinions contained in this report. This report may not be reproduced, distributed or published by any person for any purpose without KFH Capital's prior written consent. Please cite source when quoting.

KFH Capital shall retain ownership of the copyright and all other intellectual property rights. You shall not quote our name or reproduce our logo in any form or medium without KFH Capital's prior written consent. This information is made available on the company's website (<http://www.kfhcapital.com.kw>) under Investment Research.

This disclaimer is subject to laws of the State of Kuwait. All disputes arising out of or relating to this disclaimer, contents of the opinions or information contained in this website shall be submitted to courts of the State of Kuwait and in line with provisions of Islamic Shariaa