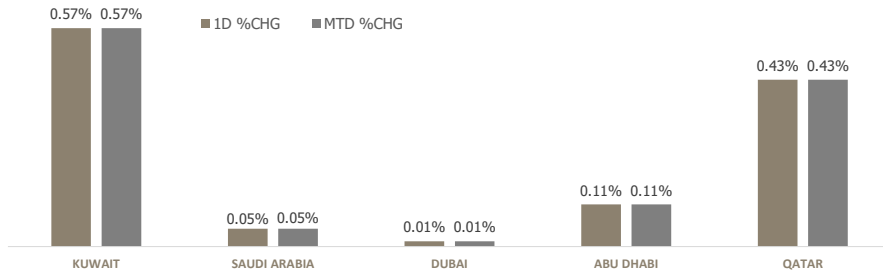


KFH Capital DAILY EQUITY MARKET UPDATE

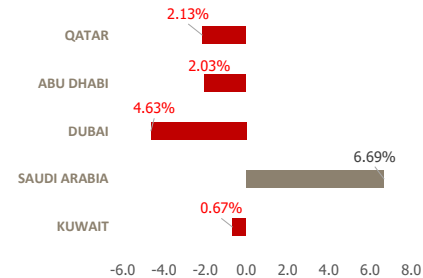


Monday, May 4, 2026

GCC INDICES - DAILY & MTD PERFORMANCE



YTD PERFORMANCE - GCC INDICES



Commodities & FX Rates Vs USD

Name	Close	YTD%
WTI Crude	102.50	78.54
ICE Brent	109.20	79.28
GBP	1.357	0.73
EURO	1.172	-0.21
JPY	157.03	0.24
KWD	0.306	-0.46

GCC PERFORMANCE SNAPSHOT

Index	Close	52W High	52W Low	Market Cap (USD Mn)	Dividend Yield	PE Ratio
KUWAIT	9,435.11	9,756.75	8,358.87	147,560	3.32	18.33
SAUDI	11,192.84	11,781.68	10,193.8	2,617,058	3.96	15.54
DUBAI	5,766.85	6,785.48	5,184.47	242,502	5.43	9.11
ABU DHABI	9,789.49	10,755.36	9,298.60	746,552	3.25	12.75
QATAR	10,533.42	11,743.00	9,925.77	154,157	4.71	11.89

GCC TOP GAINERS

Company	Close	%Chng
Digital Research Company SJSC	SAR 36.66	17.50
Leaf Global Environmental Services CJSC	SAR 25.32	17.01
Alimtiq Investment Group Co KSCP	KWf 64	13.48
Tijara & Real Estate Investment Co KSCP	KWf 132	10.00
Red Sea International Company SJSC	SAR 27	9.98

GCC TOP LOSERS

Company	Close	%Chg
Leen Alkhair Trading Company SCJSC	SAR 14	-23.91
Qatar General Insurance & Reinsurance Company QPSC	QAR 1.62	-10.00
Time Entertainment Co JSC	SAR 30	-9.09
Dar Al Thuraya Real Estate Co KSCP	KWf 416	-7.14
National Building and Marketing Company CJSC	SAR 48.04	-6.17

Note: KWf=Kuwaiti Fils

Note: KWf=Kuwaiti Fils

Trading Parameters

Market Trading - by Volume*

Most Active by Volume			Least Active by Volume		
Company	Close	Volume*	Company	Close	Volume*
Alimtiq Investment Group Co KSCP	KWf 64	62,182,161	Naba Alsaha Medical Services Company SJSC	SAR 44.86	4.00
National Cleaning Company KSCP	KWf 220	25,440,570	Arabian International Healthcare Holding Company SJSC	SAR 20.8	25.00
Manazel Holding Company KSCP	KWf 52.3	23,741,709	Kuwait National Cinema Company KPSC	KWf 1330	102.00
Saudi Kayan Petrochemical Company SJSC	SAR 5.98	19,877,427	Knowledge Net Co	SAR 16.32	121.00
Baladna QPSC	QAR 1.326	19,139,085	Balady Poultry Trading Company SJSC	SAR 126	167.00

Note: KWf=Kuwaiti Fils

* Volume & Value as of: Previous Trading Day

Market Trading - by Value*

Most Active by Value			Least Active by Value		
Company	Close	Turnover (USD)*	Company	Close	Turnover (USD)*
Al Rajhi Banking and Investment Corporation SJSC	SAR 68.75	58,729,650	Naba Alsaha Medical Services Company SJSC	SAR 44.86	49.81
Saudi Arabian Oil Co	SAR 27.5	46,098,487	Arabian International Healthcare Holding Company SJSC	SAR 20.8	135.59
Dr Sulaiman Al Habib Medical Services Group Company SJSC	SAR 232	33,559,591	Kuwait National Cinema Company KPSC	KWf 1330	442.85
Saudi Industrial Investment Group Company SJSC	SAR 15.1	33,428,751	Knowledge Net Co	SAR 16.32	526.54
Saudi Kayan Petrochemical Company SJSC	SAR 5.98	32,171,497	Quara Finance Company CJSC	SAR 16.2	725.68

Note: KWf=Kuwaiti Fils

* Volume & Value as of: Previous Trading Day

For any queries please contact : KFH Capital Research Department

Email: research@kfhcapital.com.kw

Phone No: 22987000

© KFH Capital Investment

Page 1

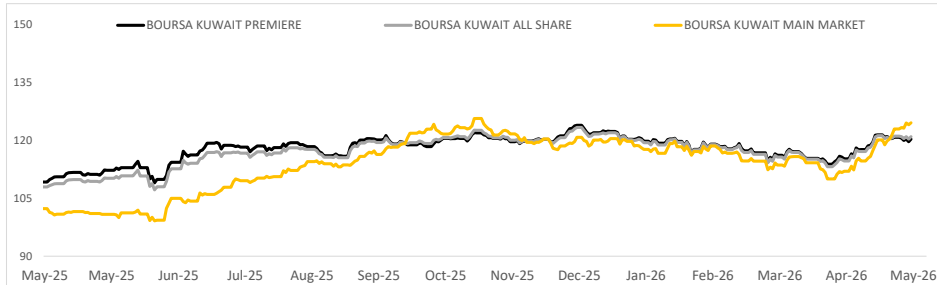
Data Provided by Refinitiv



KUWAIT UPDATE



PRICE PERFORMANCE



SECTOR PERFORMANCE SUMMARY

KSE Sector	Close	1D % Chg	MTD%	YTD%	52W High	52W Low
Energy Sector Index (Pr) Index	1,857.45	▲ 2.77	▲ 2.77	▲ 7.06	1,977.31	1,324.39
Health Care Sector Index (PR) Index	564.45	▲ 1.40	▲ 1.40	▼ -4.48	658.85	440.88
Consumer Discretionary Sector Index (Pr) Index	2,381.60	▲ 1.30	▲ 1.30	▼ -0.07	2,546.53	2,116.95
Basic Materials Sector Index (PR) Index	819.59	▲ 1.23	▲ 1.23	▼ -1.69	1,074.19	711.06
Financial Services Sector Index (PR) Index	1,819.59	▲ 1.09	▲ 1.09	▼ -5.26	1,977.73	1,388.02
Industrials Sector Index (PR) Index	758.12	▲ 1.05	▲ 1.05	▲ 0.06	785.74	676.44
Consumer Staples Sector Index (Pr) Index	1,390.47	▲ 0.86	▲ 0.86	▲ 2.27	1,928.93	1,065.49
Utilities Sector Index (PR) Index	392.11	▲ 0.68	▲ 0.68	■ 0.00	457.89	357.89
Banks Sector Index (PR) Index	2,156.88	▲ 0.43	▲ 0.43	▼ -0.61	2,236.62	1,941.01
Telecommunications Sector Index (PR) Index	1,386.70	▲ 0.38	▲ 0.38	▲ 13.15	1,389.47	998.92

Market Trading - by Volume*

Most Active by Volume

Company	Close (Fils)	Volume (Shares)
Alimtiiaz Investment Group Co KSCP	KWf 64	62,182,161
GFH Bank BSC	KWf 200	58,882,545
National Cleaning Company KSCP	KWf 220	25,440,570
Inovest BSC Public	KWf 103	24,329,463
Manazel Holding Company KSCP	KWf 52.3	23,741,709

Least Active by Volume

Company	Close (Fils)	Volume (Shares)
Kuwait National Cinema Company KPSC	KWf 1330	102.00
Gulf Insurance Group KSCP	KWf 761	1064.00
Umm Al Qaiwain General Investments Co PSC	KWf 134	2011.00
National Petroleum Services Company KSCP	KWf 1549	2486.00
National Industries Co KPSC	KWf 250	4041.00

* Volume & Value as of: Previous Trading Day

NEWS

Most stock markets in the Gulf ended higher on Sunday, but gains were capped by uncertainty over a possible U.S.-Iran deal after Trump said he was awaiting the final text and warned strikes could resume.

Saudi Arabia's benchmark index .TASI edged 0.1% higher, helped by a 2.5% rise in Saudi Arabian Mining Company. 1211.

However, oil major Saudi Aramco 2222 fell 0.9%.

On Friday, Brent crude futures for July LC0c1 settled at \$108.17, down \$2.23 a barrel, or 2.02%, following a new Iran proposal for peace talks. O/R

The Qatari index .QSI gained 0.4%, with the Gulf's biggest lender Qatar National Bank rising 1.4%.

KSE TOP GAINERS

Company	Close (Fils)	%Chng
Alimtiiaz Investment Group Co KSCP	KWf 64	13.48
Tijara & Real Estate Investment Co KSCP	KWf 132	10.00
Kuwait Hotels Co KPSC	KWf 201	9.84
Action Energy Company KSCC	KWf 288	8.68
Al Enmaa Real Estate Company KSCP	KWf 105	7.36

KSE TOP LOSERS

Company	Close (Fils)	%Chng
Dar Al Thuraya Real Estate Co KSCP	KWf 416	-7.14
Gulf Investment House KPSC	KWf 448	-5.29
Gulf Insurance Group KSCP	KWf 761	-4.88
Injazzat Real Estate Development Co KSCP	KWf 172	-3.37
Ajial Real Estate Entertainment Company KSCP	KWf 306	-3.16

Market Trading - by Value*

Most Active by Value

Company	Close (Fils)	Turnover (KWD)
GFH Bank BSC	KWf 200	11,674,642
National Cleaning Company KSCP	KWf 220	5,594,127
Kuwait Finance House KSCP	KWf 789	4,318,108
Alimtiiaz Investment Group Co KSCP	KWf 64	3,812,388
Kuwait Real Estate Company KPSC	KWf 355	3,719,260

Least Active by Value

Company	Close (Fils)	Turnover (KWD)
Kuwait National Cinema Company KPSC	KWf 1330	135.62
Umm Al Qaiwain General Investments Co PSC	KWf 134	260.46
Gulf Insurance Group KSCP	KWf 761	809.70
National Industries Co KPSC	KWf 250	998.69
National Petroleum Services Company KSCP	KWf 1549	3781.70

* Volume & Value as of: Previous Trading Day

For any queries please contact : KFH Capital Research Department

Email: research@kfhcapi.com.kw

Phone No: 22987000

© KFH Capital Investment

Data Provided by Refinitiv



Disclaimer

إخلاء مسؤولية

إن المعلومات الواردة في هذا التقرير مستمدة من مصادر يعتقد أنها دقيقة وموثوقة. لم يتم التحقق بصفة مستقلة من قبل شركة بيتك كابيتال للإستثمار عن أي من المعلومات الواردة في هذا التقرير. وتبعاً لذلك، فإن أي من شركة بيتك كابيتال للإستثمار أو ممثليها أو موظفيها أو مسؤوليها لا يضمنون أو يدعون موثوقية أو اكتمال أو دقة هذه المعلومات. ولا ينبغي لهذه المعلومات أن تفسر بأنها عرض، أو دعوة أو ترويج أو التماس للإكتتاب أو الشراء أو البيع أو الاحتفاظ لأي من المنتجات المالية المذكورة في هذا التقرير، كما أنها لا تشكل إطلاقاً المشورة أو التوصية للدخول في أي استثمارات أو صفقة من شأنها أن تشكل أساس لأي عقد أو إلتزام.

الآراء في هذا التقرير قد تم إعدادها من قبل شركة بيتك كابيتال للإستثمار لعملائها بناء على معلومات قد تم الحصول عليها من مصادر عامة يعتقد أنه يمكن الاعتماد عليها ولكن هذا الاعتقاد لا يضمن صحة المعلومات التي تم الاعتماد عليها لإعداد هذا التقرير. البحوث المنشورة في التقرير يمكن أن تأخذ بها شركة بيتك كابيتال للإستثمار عندما تقرر شراء أو بيع ملكية في الأسهم المذكورة في هذا التقرير. حيث تقوم شركة بيتك كابيتال للإستثمار بأجراء بحث تحليلي لخبيرة مختارة من الشركات لتحديد الفرص القصيرة الأجل التي تتوافق أو تتعارض مع إستراتيجية شركة بيتك كابيتال للإستثمار بالشراء أو البيع على المدى الطويل. وبالإضافة إلى ذلك، فقد تقوم شركة بيتك كابيتال للإستثمار بالتداول أو الاتجار لحسابها الخاص، نتيجة اقتراحات المحللين على المدى القصير ويمكن لها أيضاً الدخول في معاملات الأوراق المالية على نحو يتعارض مع هذا التقرير، كما أن البيع والشراء من وإلى العملاء يتم بناء على المعايير الأساسية التي تضعها شركة بيتك كابيتال للإستثمار.

وتشكل الآراء والتوقعات والتقديرية الواردة في هذا التقرير النتيجة الحالية التي توصل إليها معد التقرير اعتباراً من تاريخ هذا التقرير. وهي لا تعبر بالضرورة عن آراء شركة بيتك كابيتال للإستثمار وقابلة للتغيير دون سابق إنذار. وعلاوة على ذلك، ليس على شركة بيتك كابيتال للإستثمار أي التزام لتحديث أو تعديل أو تغيير هذا التقرير أو إبلاغ القارئ عن أي تغيير في التقرير، أو أي تغيير أو ثبوت عدم صحة في وقت لاحق لأي من الآراء أو التقديرات أو التوقعات أو التقييمات المبينة في هذا التقرير. إن المواضيع المالية التي نوقشت والنتائج التي تم استخلاصها في هذا التقرير قد لا تكون مناسبة لجميع المستثمرين، ويجب على المستثمرين اتخاذ القرارات الاستثمارية بأنفسهم وباستخدام مستشاريهم المستقلين لاتخاذ قرارات استثمارية تناسب أوضاعهم المالية الخاصة وأهدافهم الاستثمارية. الأداء في الماضي ليس بالضرورة مؤشراً على النتائج المستقبلية والمعلومات التاريخية في هذا التقرير عن الشركات والأسواق والأدوات المالية لا تضمن أدائها المستقبلي، وينصح المستثمرين باتخاذ مشورة الخبراء القانونيين والماليين قبل الدخول في أي صفقة مماثلة أو مستوحاة من مضمون هذا المنشور.

إن استخدام أي معلومات وردت في هذا التقرير واتخاذ أي قرارات استثمارية عليها تعتبر من مسؤولية القارئ، ومن ضمن مخاطرته و لن تكون شركة بيتك كابيتال للإستثمار أو ممثليها أو موظفيها أو مسؤوليها مسؤولين عن أي قرارات استثمارية أو أضرار أو فرص فائتة أو خسائر ناتجة عن أو متعلقة باستخدام المعلومات أو البيانات أو التحليلات أو الآراء الواردة في هذا التقرير سواء بصورة مباشرة أو غير مباشرة.

هذا التقرير لا يسمح باستنساخه أو توزيعه ونشره من قبل أي شخص ولاي غرض دون الحصول على موافقة خطية مسبقة من شركة بيتك كابيتال للإستثمار. ويرجى ذكر المصدر في حالة نقل أي معلومة مقتطفة من التقرير. سنحتفظ بملكية حقوق الطبع وكل حقوق الملكية الفكرية الأخرى. ولا يجوز لكم استخدام اسم شركتنا أو نسخ شعار الشركة بأي شكل أو أسلوب أو وسيلة بدون موافقة خطية مسبقة من شركتنا.

وهذه المعلومات متاحة للجميع على موقع الشركة بشبكة الإنترنت (www.kfhcapital.com.kw) ضمن قائمة البحوث والدراسات الإستشارية.

يخضع هذا التنصل القانوني لقوانين دولة الكويت. وتُقدّم كافة النزاعات الناشئة عن أو المتصلة بهذا التنصل والمحتويات المتعلقة بالآراء و المعلومات المدرجة في هذا الموقع الإلكتروني إلى القضاء الحضري التابع لمحاكم دولة الكويت بما لا يتعارض وأحكام الشريعة الإسلامية الغراء. ولا تتحمل شركة بيتك كابيتال للإستثمار أي مسؤولية في حالة استخدام محتويات هذا الموقع في بلدان أخرى تخضع لقوانينها الخاصة.

Disclaimer

The information contained in this document has been derived from sources believed to be accurate and reliable. KFH Capital Investment Company (KFH Capital) has not independently verified any information contained in this document. Therefore, neither KFH Capital nor any of its employees, representatives or officials gives any representation or warranty of reliability, completeness or accuracy of such information. This information should not be construed as an offer, invitation, promotion or solicitation to subscribe, purchase, maintain or sell any of the financial products mentioned here, nor does it constitute investment advice or a recommendation to enter into any transaction that would form whatsoever the basis of any contract or commitment.

The opinions in this report were prepared by KFH Capital for its clients based on the information obtained from public sources that are believed to be reliable, but that belief is not a warranty on the reliability of the information based upon for preparing the report. The published research report may be considered by KFH Capital when it decides to buy or sell proprietary positions in the securities mentioned in this report. For selected companies, KFH Capital's equity research analysts may identify shorter-term opportunities that are consistent or inconsistent with KFH Capital's existing, longer term Buy or Sell strategy. In addition, KFH Capital may trade for its own account as a result of the short term trading suggestions of analysts and may also engage in securities transactions in a manner inconsistent with this research report and with respect to securities covered by this report. Moreover, KFH Capital will sell to or buy from customers based on its principal criteria.

Opinions, estimates or projections in this report constitute the current conclusion of the author as of the date of this report. They do not necessarily reflect the opinions of KFH Capital and are subject to change without notice. Moreover, KFH Capital has no obligation to update, modify or amend this report or to otherwise notify a reader thereof in the event that any matter stated herein, or any opinion, projection, forecast or estimate set forth herein, changes or subsequently becomes inaccurate. The financial discussion and conclusion discussed in this report may not be suitable for all investors and investors must make their own investment decisions using their own independent advisors as they believe necessary and based upon their specific financial situations and investment objectives. Past performance is not necessarily indicative of future results and historical information in this report about companies, markets and securities does not guarantee future performance and investors are advised to take expert legal and financial advice before entering into any transaction similar to or inspired by the contents of this publication.

The use of any information contained in this report and taking any of investment decisions is the responsibility of the reader and included as part of his risks. Accordingly, neither KFH Capital nor any of its employees, representatives or officials shall be responsible for any investment decisions, damages, opportunity losses, direct or indirect losses related to using of information, data, analysis or opinions contained in this report. This report may not be reproduced, distributed or published by any person for any purpose without KFH Capital's prior written consent. Please cite source when quoting.

KFH Capital shall retain ownership of the copyright and all other intellectual property rights. You shall not quote our name or reproduce our logo in any form or medium without KFH Capital's prior written consent. This information is made available on the company's website (<http://www.kfhcapital.com.kw>) under Investment Research.

This disclaimer is subject to laws of the State of Kuwait. All disputes arising out of or relating to this disclaimer, contents of the opinions or information contained in this website shall be submitted to courts of the State of Kuwait and in line with provisions of Islamic Shariaa