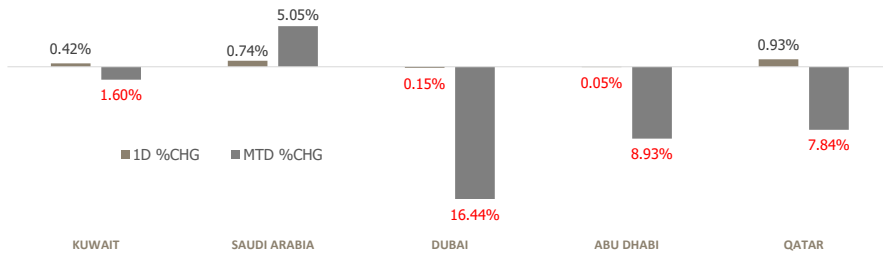


# KFH Capital DAILY EQUITY MARKET UPDATE

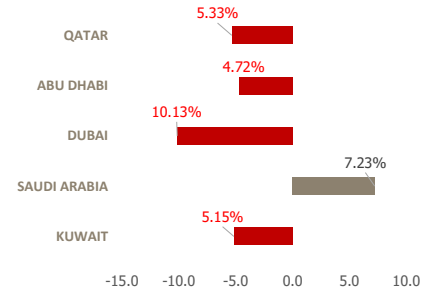


Wednesday, April 1, 2026

## GCC INDICES - DAILY & MTD PERFORMANCE



## YTD PERFORMANCE - GCC INDICES



## Commodities & FX Rates Vs USD

Name	Close	YTD%
<b>WTI Crude</b>	101.56	76.90
<b>ICE Brent</b>	118.31	94.24
<b>GBP</b>	1.322	-1.86
<b>EURO</b>	1.155	-1.64
<b>JPY</b>	158.71	1.32
<b>KWD</b>	0.307	-0.25

## GCC PERFORMANCE SNAPSHOT

Index	Close	52W High	52W Low	Market Cap (USD Mn)	Dividend Yield	PE Ratio
<b>KUWAIT</b>	9,009.16	9,756.75	7,937.49	140,682	ct data for all r	17.51
<b>SAUDI</b>	11,249.54	12,007.26	10,193.8	2,628,351	3.86	14.95
<b>DUBAI</b>	5,434.41	6,785.48	4,631.88	229,680	5.50	8.69
<b>ABU DHABI</b>	9,520.84	10,755.36	8,771.73	724,738	3.35	12.27
<b>QATAR</b>	10,188.47	11,743.00	9,553.58	147,181	4.90	10.76

## GCC TOP GAINERS

Company	Close	%Chng
Credit Rating and Collection Company KSCP	Kwf 150	28.21
Gulf Cables and Electrical Industries Group Company KPSC	Kwf 1995	15.32
Invest Bank PSC	AED 0.046	15.00
Paper Home Co	SAR 42.9	12.60
Dalqan Real Estate Company KSCP	Kwf 104	10.64

Note: KWF=Kuwaiti Fils

## GCC TOP LOSERS

Company	Close	%Chg
Abdulaziz Bin Ahmed Altwijri Trading Co CJSC	SAR 20.3	-18.70
Lana Medical Company CJSC	SAR 2.34	-10.00
Naas Petrol Factory Company CJSC	SAR 30.02	-9.90
Saudi Networkers Services Co	SAR 54.75	-9.80
Future Vision for Health Training Company SCJSC	SAR 8.59	-9.58

Note: KWF=Kuwaiti Fils

## Trading Parameters

### Market Trading - by Volume\*

#### Most Active by Volume

Company	Close	Volume*
Invest Bank PSC	AED 0.046	555,016,675
Emaar Properties PJSC	AED 11.7	33,015,214
Aldar Properties PJSC	AED 7.79	29,400,792
Doha Bank QPSC	QAR 3.24	26,935,785
Batic Investments and Logistics Company SJSC	SAR 2.22	25,547,761

#### Least Active by Volume

Company	Close	Volume*
Al Kout Industrial Projects Company KPSC	Kwf 815	1.00
Dubai Insurance Co PSC	AED 17	4.00
Al Mal Capital REIT	AED 0.929	10.00
Sure Global Tech Company SJSC	SAR 41.02	18.00
Saudi Parts Center Company JSC	SAR 27	50.00

Note: KWF=Kuwaiti Fils

\* Volume & Value as of: Previous Trading Day

For any queries please contact : KFH Capital Research Department

Email: [research@kfhcapital.com.kw](mailto:research@kfhcapital.com.kw)

Phone No: 22987000

© KFH Capital Investment

### Market Trading - by Value\*

#### Most Active by Value

Company	Close	Turnover (USD)*
Al Rajhi Banking and Investment Corporation SJSC	SAR 106.6	168,099,331
Saudi Arabian Oil Co	SAR 27.4	117,405,864
Emaar Properties PJSC	AED 11.7	105,002,241
Saudi National Bank SJSC	SAR 41.82	73,002,833
Saudi Basic Industries Corporation SJSC	SAR 60.3	66,954,551

Note: KWF=Kuwaiti Fils

#### Least Active by Value

Company	Close	Turnover (USD)*
Umm Al Qaiwain General Investments Co PSC	AED 1.4	0.38
KFIC Invest Company KSCP	Kwf 130	0.42
Al Mal Capital REIT	AED 0.929	2.53
Al Kout Industrial Projects Company KPSC	Kwf 815	2.66
Dubai Insurance Co PSC	AED 17	18.51

\* Volume & Value as of: Previous Trading Day

Page 1

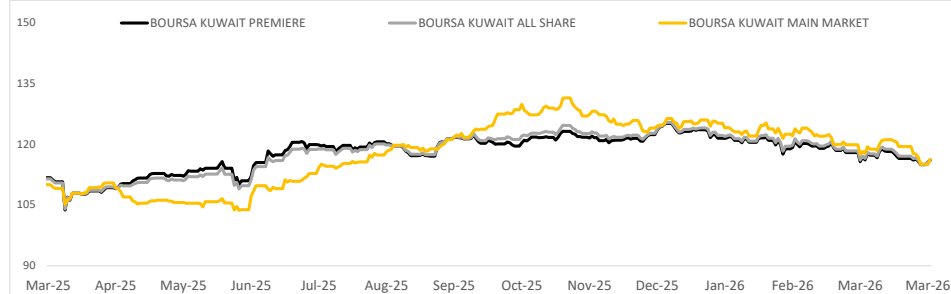
Data Provided by Refinitiv



## KUWAIT UPDATE



### PRICE PERFORMANCE



### SECTOR PERFORMANCE SUMMARY

KSE Sector	Close	1D % Chg	MTD%	YTD%	52W High	52W Low
Industrials Sector Index (PR) Index	717.66	▲ 4.18	■ 0.00	▼ -5.28	785.74	671.35
Telecommunications Sector Index (PR) Index	1,304.65	▲ 2.12	■ 0.00	▲ 6.45	1,340.90	980.26
Consumer Staples Sector Index (Pr) Index	1,228.41	▲ 1.82	■ 0.00	▼ -9.65	1,928.93	849.99
Banks Sector Index (PR) Index	2,083.30	▲ 0.41	■ 0.00	▼ -4.00	2,236.62	1,870.54
Insurance Sector Index (PR) Index	1,874.07	▲ 0.23	■ 0.00	▼ -3.79	2,092.78	1,717.19
Consumer Discretionary Sector Index (Pr) Index	2,170.79	▲ 0.14	■ 0.00	▼ -8.92	2,546.53	2,116.95
Technology Sector Index (PR) Index	800.25	■ 0.00	■ 0.00	▼ -16.03	2,051.55	712.95
Real Estate Sector Index (PR) Index	1,801.58	▼ -0.09	■ 0.00	▼ -11.22	2,098.18	1,409.76
Financial Services Sector Index (PR) Index	1,621.53	▼ -0.45	■ 0.00	▼ -15.57	1,977.73	1,373.06
Basic Materials Sector Index (PR) Index	737.31	▼ -1.38	■ 0.00	▼ -11.56	1,074.19	711.06

### Market Trading - by Volume\*

Most Active by Volume			Least Active by Volume		
Company	Close (Fils)	Volume (Shares)	Company	Close (Fils)	Volume (Shares)
GFH Financial Group BSC	KWf 168	27,239,474	Al Kout Industrial Projects Company KPSC	KWf 815	1.00
National Cleaning Company KSCP	KWf 139	19,474,085	Kuwait Foundry Co. ( S.A.K )	KWf 569	240.00
Kuwait Finance House KSCP	KWf 805	18,507,161	Injazzat Real Estate Development Co KSCP	KWf 148	416.00
National Bank of Kuwait S.a.k.p	KWf 917	15,178,638	Tamdeen Investment Co KSCP	KWf 1174	570.00
First Investment Co KSCP	KWf 115	14,866,333	Gulf Investment House KPSC	KWf 425	592.00

\* Volume & Value as of: Previous Trading Day

### NEWS

Gulf stock markets ended mixed on Tuesday as investors weighed the possibility of U.S. President Donald Trump ending the Iran war. Trump is ready to end the Iran campaign even if the Strait of Hormuz remains largely closed, the Wall Street Journal reported, after the president warned earlier he would "obliterate" Iran's energy infrastructure if Tehran kept the waterway shut.

Saudi Arabia's benchmark index .TASI gained 0.7%, with Al Rajhi Bank (1120) rising 1.1% and petrochemical maker Saudi Basic Industries Corp (2010) closing 1.7% higher. Elsewhere, oil major Saudi Aramco (2222) added 0.4%.

Saudi Arabia has rerouted its Gulf crude exports from the Strait of Hormuz, with some 4.658 million barrels per day sent to the Red Sea port of Yanbu, Kpler data showed, a sharp rise from an average of 770,000 bpd in January and February. Brent oil futures headed for their largest monthly gain in volatile trading on Tuesday, as investors assessed Iran war de-escalation against Strait of Hormuz supply risks. Defying most of regional peers, the Saudi index weathered the war and rose 5.1% for the month.

In Qatar, the index .QSI rose 0.9%, led by a 2.2% rise in the Gulf's biggest lender Qatar National Bank and a 3.5% increase in Qatar Gas Transport. With a loss of more than 8%, the Qatari index saw its worst monthly performance since December 2020.

Dubai's main share index .DFMGI gave up early gains to close 0.2% lower, with top lender Emirates NBD declining 0.6%. A fully laden crude oil tanker off Dubai was attacked and set ablaze by Iran early on Tuesday, following Trump's warning that the U.S. would obliterate Iran's energy infrastructure if the Strait of Hormuz remained closed.

The Abu Dhabi index .FTFADGI slipped 0.1%, taking its monthly loss to about 9%.

### KSE TOP GAINERS

Company	Close (Fils)	%Chng
Credit Rating and Collection Company KSCP	KWf 150	28.21
Gulf Cables and Electrical Industries Group Company KPSC	KWf 1995	15.32
Dalqan Real Estate Company KSCP	KWf 104	10.64
Al Arabiya Real Estate Company KSCP	KWf 208	9.47
Al Manar Financing and Leasing Company KSC Public	KWf 105	9.03

### KSE TOP LOSERS

Company	Close (Fils)	%Chng
Kuwait Resorts Company KPSC	KWf 111	-6.72
Kuwait Investment Company KSCP	KWf 181	-5.24
Advanced Technology Co KSCP	KWf 556	-4.96
Independent Petroleum Group KSCP	KWf 536	-4.63
Tamdeen Real Estate Co KPSC	KWf 434	-4.62

### Market Trading - by Value\*

Most Active by Value			Least Active by Value		
Company	Close (Fils)	Turnover (KWD)	Company	Close (Fils)	Turnover (KWD)
Kuwait Finance House KSCP	KWf 805	14,869,208	KFIC Invest Company KSCP	KWf 130	0.13
National Bank of Kuwait S.a.k.p	KWf 917	14,050,562	Al Kout Industrial Projects Company KPSC	KWf 815	0.82
GFH Financial Group BSC	KWf 168	4,551,716	Injazzat Real Estate Development Co KSCP	KWf 148	59.67
IFA Hotels and Resorts Co KPSC	KWf 861	4,498,251	Automated Systems Company KPSC	KWf 110	122.21
Mobile Telecommunications Company KSCP	KWf 570	3,218,589	Kuwait Foundry Co. ( S.A.K )	KWf 569	131.01

\* Volume & Value as of: Previous Trading Day

For any queries please contact : KFH Capital Research Department

Email: research@kfhcapital.com.kw

Phone No: 22987000

© KFH Capital Investment

Data Provided by Refinitiv



## Disclaimer

### إخلاء مسؤولية

إن المعلومات الواردة في هذا التقرير مستمدة من مصادر يعتقد أنها دقيقة وموثوقة. لم يتم التحقق بصفة مستقلة من قبل شركة بيتك كابيتال للإستثمار عن أي من المعلومات الواردة في هذا التقرير. وتبعاً لذلك، فإن أي من شركة بيتك كابيتال للإستثمار أو ممثليها أو موظفيها أو مسؤوليها لا يضمنون أو يدعون موثوقية أو اكتمال أو دقة هذه المعلومات. ولا ينبغي لهذه المعلومات أن تفسر بأنها عرض، أو دعوة أو ترويج أو التماس للإكتتاب أو الشراء أو البيع أو الاحتفاظ لأي من المنتجات المالية المذكورة في هذا التقرير، كما أنها لا تشكل إطلاقاً المشورة أو التوصية للدخول في أي استثمارات أو صفقة من شأنها أن تشكل أساس لأي عقد أو التزام.

الآراء في هذا التقرير قد تم إعدادها من قبل شركة بيتك كابيتال للإستثمار لعملائها بناء على معلومات قد تم الحصول عليها من مصادر عامة يعتقد أنه يمكن الاعتماد عليها ولكن هذا الاعتقاد لا يضمن صحة المعلومات التي تم الاعتماد عليها لاعداد هذا التقرير. البحوث المنشورة في التقرير يمكن أن تأخذ بها شركة بيتك كابيتال للإستثمار عندما تقرر شراء أو بيع ملكية في الأسهم المذكورة في هذا التقرير. حيث تقوم شركة بيتك كابيتال للإستثمار بأجراء بحث تحليلي لنخبة مختارة من الشركات لتحديد الفرص القصيرة الأجل التي تتوافق أو تتعارض مع إستراتيجية شركة بيتك كابيتال للإستثمار بالشراء أو البيع على المدى الطويل. وبالإضافة إلى ذلك، فقد تقوم شركة بيتك كابيتال للإستثمار بالتداول أو الاتجار لحسابها الخاص، نتيجة اقتراحات المحللين على المدى القصير ويمكن لها أيضاً الدخول في معاملات الأوراق المالية على نحو يتعارض مع هذا التقرير، كما أن البيع والشراء من وإلى العملاء يتم بناء على المعايير الأساسية التي تضعها شركة بيتك كابيتال للإستثمار.

وتشكل الآراء والتوقعات والتقدير الواردة في هذا التقرير النتيجة الحالية التي توصل إليها معد التقرير اعتباراً من تاريخ هذا التقرير. وهي لا تعبر بالضرورة عن آراء شركة بيتك كابيتال للإستثمار وقابلة للتغيير دون سابق إنذار. وعلاوة على ذلك، ليس على شركة بيتك كابيتال للإستثمار أي التزام لتحديث أو تعديل أو تغيير هذا التقرير أو إبلاغ القارئ عن أي تغيير في التقرير، أو أي تغيير أو ثبوت عدم صحة في وقت لاحق لأي من الآراء أو التقديرات أو التوقعات أو التقييمات المبينة في هذا التقرير. إن المواضيع المالية التي نوقشت والنتائج التي تم استخلاصها في هذا التقرير قد لا تكون مناسبة لجميع المستثمرين، ويجب على المستثمرين اتخاذ القرارات الاستثمارية بأنفسهم وباستخدام مستشاريهم المستقلين لاتخاذ قرارات استثمارية تناسب أوضاعهم المالية الخاصة وأهدافهم الاستثمارية. الأداء في الماضي ليس بالضرورة مؤشراً على النتائج المستقبلية والمعلومات التاريخية في هذا التقرير عن الشركات والأسواق والأدوات المالية لا تضمن أدائها المستقبلي، وينصح المستثمرين باتخاذ مشورة الخبراء القانونيين والماليين قبل الدخول في أي صفقة مماثلة أو مستوحاة من مضمون هذا المنشور.

إن استخدام أي معلومات وردت في هذا التقرير واتخاذ أي قرارات استثمارية عليها تعتبر من مسؤولية القارئ، ومن ضمن مخاطرته و لن تكون شركة بيتك كابيتال للإستثمار أو ممثليها أو موظفيها أو مسؤوليها مسؤولين عن أي قرارات استثمارية أو أضرار أو فرص فائتة أو خسائر ناتجة عن أو متعلقة باستخدام المعلومات أو البيانات أو التحليلات أو الآراء الواردة في هذا التقرير سواء بصورة مباشرة أو غير مباشرة.

هذا التقرير لا يسمح باستنساخه أو توزيعه ونشره من قبل أي شخص ولاي عرض دون الحصول على موافقة خطية مسبقة من شركة بيتك كابيتال للإستثمار. ويرجى ذكر المصدر في حالة نقل أي معلومة مقتطفة من التقرير. سنحتفظ بملكية حقوق الطبع وكل حقوق الملكية الفكرية الأخرى. ولا يجوز لكم استخدام اسم شركتنا أو نسخ شعار الشركة بأي شكل أو أسلوب أو وسيلة بدون موافقة خطية مسبقة من شركتنا.

وهذه المعلومات متاحة للجميع على موقع الشركة بشبكة الإنترنت ([www.kfhcapital.com.kw](http://www.kfhcapital.com.kw)) ضمن قائمة البحوث والدراسات الإستشارية.

يخضع هذا النصل القانوني لقوانين دولة الكويت. وتُقدّم كافة النزاعات الناشئة عن أو المتصلة بهذا النصل والمحتويات المتعلقة بالآراء والمعلومات المندرجة في هذا الموقع الإلكتروني إلى القضاء الحضري التابع لمحاكم دولة الكويت بما لا يتعارض وأحكام الشريعة الإسلامية الفراء. ولا تتحمل شركة بيتك كابيتال للإستثمار أي مسؤولية في حالة استخدام محتويات هذا الموقع في بلدان أخرى تخضع لقوانينها الخاصة.

### Disclaimer

The information contained in this document has been derived from sources believed to be accurate and reliable. KFH Capital Investment Company (KFH Capital) has not independently verified any information contained in this document. Therefore, neither KFH Capital nor any of its employees, representatives or officials gives any representation or warranty of reliability, completeness or accuracy of such information. This information should not be construed as an offer, invitation, promotion or solicitation to subscribe, purchase, maintain or sell any of the financial products mentioned here, nor does it constitute investment advice or a recommendation to enter into any transaction that would form whatsoever the basis of any contract or commitment.

The opinions in this report were prepared by KFH Capital for its clients based on the information obtained from public sources that are believed to be reliable, but that belief is not a warranty on the reliability of the information based upon for preparing the report. The published research report may be considered by KFH Capital when it decides to buy or sell proprietary positions in the securities mentioned in this report. For selected companies, KFH Capital's equity research analysts may identify shorter-term opportunities that are consistent or inconsistent with KFH Capital's existing, longer term Buy or Sell strategy. In addition, KFH Capital may trade for its own account as a result of the short term trading suggestions of analysts and may also engage in securities transactions in a manner inconsistent with this research report and with respect to securities covered by this report. Moreover, KFH Capital will sell to or buy from customers based on its principal criteria.

Opinions, estimates or projections in this report constitute the current conclusion of the author as of the date of this report. They do not necessarily reflect the opinions of KFH Capital and are subject to change without notice. Moreover, KFH Capital has no obligation to update, modify or amend this report or to otherwise notify a reader thereof in the event that any matter stated herein, or any opinion, projection, forecast or estimate set forth herein, changes or subsequently becomes inaccurate. The financial discussion and conclusion discussed in this report may not be suitable for all investors and investors must make their own investment decisions using their own independent advisors as they believe necessary and based upon their specific financial situations and investment objectives. Past performance is not necessarily indicative of future results and historical information in this report about companies, markets and securities does not guarantee future performance and investors are advised to take expert legal and financial advice before entering into any transaction similar to or inspired by the contents of this publication.

The use of any information contained in this report and taking any of investment decisions is the responsibility of the reader and included as part of his risks. Accordingly, neither KFH Capital nor any of its employees, representatives or officials shall be responsible for any investment decisions, damages, opportunity losses, direct or indirect losses related to using of information, data, analysis or opinions contained in this report. This report may not be reproduced, distributed or published by any person for any purpose without KFH Capital's prior written consent. Please cite source when quoting.

KFH Capital shall retain ownership of the copyright and all other intellectual property rights. You shall not quote our name or reproduce our logo in any form or medium without KFH Capital's prior written consent. This information is made available on the company's website (<http://www.kfhcapital.com.kw>) under Investment Research.

This disclaimer is subject to laws of the State of Kuwait. All disputes arising out of or relating to this disclaimer, contents of the opinions or information contained in this website shall be submitted to courts of the State of Kuwait and in line with provisions of Islamic Shariaa principals. KFH Capital shall not be held responsible for any liability in case of using the contents of this website in other countries and any use of the contents of this website shall be subject to the relevant laws of those countries