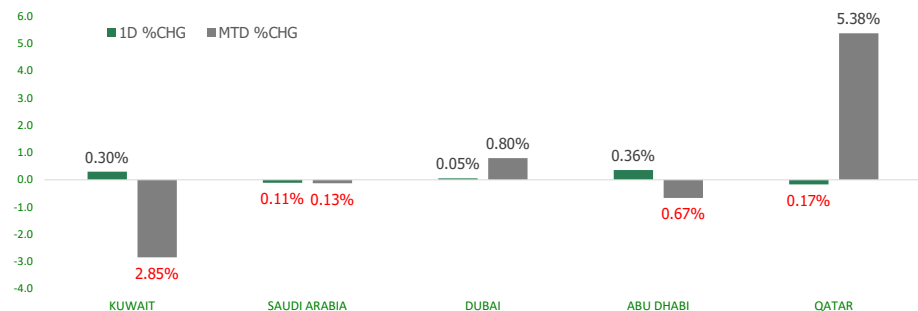


KFH Capital DAILY EQUITY MARKET UPDATE

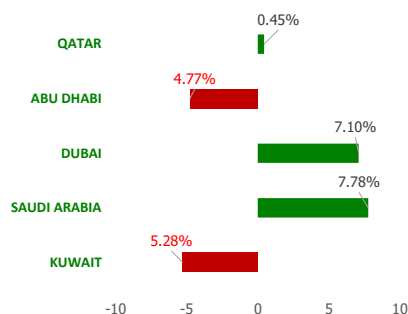


Thursday, May 11, 2023

GCC INDICES - DAILY & MTD PERFORMANCE



YTD PERFORMANCE - GCC INDICES



Commodities & FX Rates Vs USD

Name	Close	YTD%
WTI Crude	72.79	-9.59
ICE Brent	76.59	-11.06
GBP	1.262	4.36
EURO	1.098	2.60
JPY	134.34	2.46
KWD	0.306	0.18

GCC PERFORMANCE SNAPSHOT

Index	Close	52W High	52W Low	Market Cap (USD Mn)	Dividend Yield	PE Ratio
KUWAIT	7,687.10	9,258.99	7,546.08	118618.62	2.94	17.94
SAUDI	11,293.18	13,595.40	9,930.86	2973913.33	3.12	17.76
DUBAI	3,572.99	3,630.61	3,059.61	138957.11	4.95	9.11
ABU DHABI	9,723.99	10,671.32	9,155.96	638593.93	2.22	16.42
QATAR	10,728.97	14,056.88	9,750.49	151795.18	4.58	12.40

GCC TOP GAINERS

Company	Close	%Chng
Qatar General Insurance & Reinsurance Company QPSC	QAR 1.217	9.94
Al Sagr Cooperative Insurance Company SJSC	SAR 17.72	9.93
Mannai Corporation QPSC	QAR 5.916	9.88
FOODCO National Foodstuff PSC	AED 1.75	9.37
QLM Life & Medical Insurance Company QPSC	QAR 3.303	9.37

GCC TOP LOSERS

Company	Close	%Chg
Abu Dhabi National for Building Materials Co PJSC	AED 0.172	-9.47
United Projects for Aviation Services Co KSCP	KWf 199	-8.72
Ash-Sharqiyah Development Company SJSC	SAR 24.16	-8.14
Balady Poultry Trading Company CJSC	SAR 133.8	-8.10
Horizon Foods Co SCJSC	SAR 52.1	-6.96

Note: KWF=Kuwaiti Fils

Note: KWF=Kuwaiti Fils

Trading Parameters

Market Trading - by Volume*

Most Active by Volume

Company	Close	Volume*
Deyaar Development PJSC	AED 0.651	63,069,539
Aldar Properties Pjsc	AED 5.44	57,494,149
Union Properties PJSC	AED 0.289	57,053,481
Eshraq Investments PJSC	AED 0.538	51,053,665
Qatar Aluminum Manufacturing Company QPSC	QAR 1.556	33,975,804

Least Active by Volume

Company	Close	Volume*
Arkan Al Kuwait Real Estate Company KSCP	KWf 100	1.00
Naseej for Technology Co	SAR 78.4	5.00
Arabian Plastics Industries Company SJSC	SAR 36	7.00
National Petroleum Services Company KSCP	KWf 797	9.00
Alinma Saudi Gov Sukuk ETF - Short Maturity	SAR 100.2	14.00

Note: KWF=Kuwaiti Fils

* Volume & Value as of: Previous Trading Day

Market Trading - by Value*

Most Active by Value

Company	Close	Turnover (USD)*
Aldar Properties Pjsc	AED 5.44	85,134,182
Mobile Telecommunications Company Saudi Arabia SJSC	SAR 14.26	77,763,302
Saudi Telecom Company SJSC	SAR 44.45	70,454,887
International Holding Company PJSC	AED 396	68,631,590
Saudi National Bank SJSC	SAR 36.15	65,897,370

Least Active by Value

Company	Close	Turnover (USD)*
Arkan Al Kuwait Real Estate Company KSCP	KWf 100	0.33
Osos Holding Group Company KSC	KWf 105	9.41
National Petroleum Services Company KSCP	KWf 797	23.42
Dar Al Thuraya Real Estate Co KSCP	KWf 91	47.63
Arabian Plastics Industries Company SJSC	SAR 36	66.36

Note: KWF=Kuwaiti Fils

* Volume & Value as of: Previous Trading Day

For any queries please contact : KFH Capital Research Department

© KFH Capital Investments

Page 1

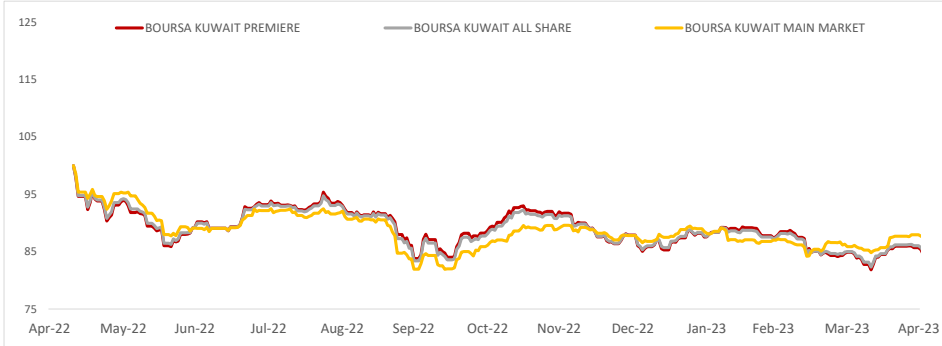
Email Id: IRD@KFHCAPITAL.COM.KW

Phone No: 22987000

Data Provided by Thomson Reuters



PRICE PERFORMANCE



SECTOR PERFORMANCE SUMMARY

KSE Sector	Close	1D % Chg	MTD%	YTD%	52W High	52W Low
Utilities Sector Index (PR) Index	486.84	▲ 2.21	▲ 5.71	▼ -1.60	578.95	447.37
Consumer Staples Sector Index (Pr) Index	483.50	▲ 2.21	▲ 5.82	▲ 0.74	702.03	437.73
Real Estate Sector Index (PR) Index	1,103.66	▲ 1.11	▼ -3.55	▼ -8.69	1,332.56	1,071.67
Insurance Sector Index (PR) Index	2,135.71	▲ 0.56	▲ 1.04	▲ 37.71	2,166.96	1,455.55
Financial Services Sector Index (PR) Index	1,198.25	▲ 0.39	▼ -2.61	▼ -4.69	1,581.57	1,158.75
Banks Sector Index (PR) Index	1,710.80	▲ 0.23	▼ -2.59	▼ -4.63	1,929.95	1,680.01
Basic Materials Sector Index (PR) Index	864.34	▲ 0.20	▼ -3.10	▼ -0.09	1,214.43	800.80
Industrials Sector Index (PR) Index	982.17	▲ 0.12	▼ -2.32	▼ -8.96	1,354.72	940.26
Technology Sector Index (PR) Index	582.00	■ 0.00	■ 0.00	▼ -16.41	800.25	539.08
Health Care Sector Index (PR) Index	454.28	■ 0.00	▼ -0.60	▼ -1.64	821.70	410.71

Market Trading - by Volume*

Most Active by Volume			Least Active by Volume		
Company	Close (Fils)	Volume (Shares)	Company	Close (Fils)	Volume (Shares)
Kuwait Finance House KSCP	KWf 728	9,272,904	Arkan Al Kuwait Real Estate Company KSCP	KWf 100	1.00
Mobile Telecommunications Company KSCP	KWf 538	6,472,935	National Petroleum Services Company KSCP	KWf 797	9.00
Injazat Real Estate Development Co KSCP	KWf 81.6	4,874,152	Osos Holding Group Company KSC	KWf 105	27.00
Mobile Telecommunications Company KSCP	KWf 537	4,552,703	Independent Petroleum Group KSCP	KWf 420	50.00
Arzan Financial Group for Financing and Investment KSPC	KWf 108	4,471,226	Tamdeen Investment Co KSCP	KWf 568	100.00

* Volume & Value as of: Previous Trading Day

NEWS

Gulf stock markets showed no clear direction on Wednesday after a mixed set of corporate earnings, while Egypt's blue-chip index was the stand out with a 1% gain.

Key U.S. consumer price data which showed that prices rose at a slightly slower-than-expected pace last month, was published after the Gulf markets closed.

Saudi Arabia's benchmark index .TASI eased 0.1%, with Saudi Electricity Company 5110.SE plunging 6.1%, its biggest intraday fall in nearly a year, following a steep in quarterly profit.

Oil prices - a key catalyst for the Gulf's financial markets - fell, ending a three-day rally, as an unexpected rise in U.S. oil inventories sparked demand concerns.

Dubai's main share index .DFMGI added 0.1%, helped by a 1.2% rise in Dubai Electricity and Water Authority gaining 1.2%. On Monday, the utility company reported first-quarter net profit of 743.8 million dirhams (\$202.58 million), up from 734.8 million dirhams year ago. In Abu Dhabi, the stock index .FTFADGI gained 0.4%.

The Qatari benchmark .QSI declined 0.2%, weighed down by a 2% slide in the Gulf's biggest lender Qatar National Bank. At the same time, natural gas prices remain stagnant to a certain extent and could provide some support if they return to the upside, he said.

KSE TOP GAINERS

Company	Close (Fils)	%Chng
Al Safat Investment Co KSCC	KWf 102	6.14
Taameer Real Estate Investment Co KSCP	KWf 13.5	4.65
Osos Holding Group Company KSC	KWf 105	4.27
Arkan Al Kuwait Real Estate Company KSCP	KWf 100	4.17
Equipment Holding Co KSCP	KWf 25	3.73

KSE TOP LOSERS

Company	Close (Fils)	%Chng
United Projects for Aviation Services Co KSCP	KWf 199	-8.72
Kuwait Financial Centre KPSC	KWf 96.1	-5.78
Securities House KSCP	KWf 58.6	-5.48
Osoul Investment Co KSCP	KWf 88.3	-4.95
Ras Al Khaimah for White Cement and Construction Materials Co PSC	KWf 97	-4.90

Market Trading - by Value*

Most Active by Value			Least Active by Value		
Company	Close (Fils)	Turnover (KWD)	Company	Close (Fils)	Turnover (KWD)
Kuwait Finance House KSCP	KWf 728	6,742,421	Arkan Al Kuwait Real Estate Company KSCP	KWf 100	0.10
Mobile Telecommunications Company KSCP	KWf 538	3,485,934	Osos Holding Group Company KSC	KWf 105	2.88
National Bank of Kuwait SAKP	KWf 967	2,917,795	National Petroleum Services Company KSCP	KWf 797	7.17
Mobile Telecommunications Company KSCP	KWf 537	2,449,263	Dar Al Thuraya Real Estate Co KSCP	KWf 91	14.59
Mobile Telecommunications Company KSCP	KWf 563	2,309,600	Independent Petroleum Group KSCP	KWf 420	21.00

* Volume & Value as of: Previous Trading Day

إخلاء مسؤولية

إن المعلومات الواردة في هذا التقرير مستمدة من مصادر يعتقد أنها دقيقة وموثوقة. لم يتم التحقق بصفة مستقلة من قبل شركة بيتك كابيتال للإستثمار عن أي من المعلومات الواردة في هذا التقرير. وتبعا لذلك، فإن أي من شركة بيتك كابيتال للإستثمار أو ممتلكيها أو موظفيها أو مسؤوليها لا يضمنون أو يدعون موثوقية أو اكتمال أو دقة هذه المعلومات. ولا ينبغي لهذه المعلومات أن تفسر بأنها عرض، أو دعوة أو ترويج أو التماس للإكتتاب أو الشراء أو البيع أو الاحتفاظ لأي من المنتجات المالية المذكورة في هذا التقرير، كما أنها لا تشكل إطلاقاً المشورة أو التوصية للدخول في أي استثمارات أو صفقة من شأنها أن تشكل أساس لأي عقد أو التزام.

الآراء في هذا التقرير قد تم إعدادها من قبل شركة بيتك كابيتال للإستثمار لعملائها بناء على معلومات قد تم الحصول عليها من مصادر عامة يعتقد أنه يمكن الاعتماد عليها ولكن هذا الاعتقاد لا يضمن صحة المعلومات التي تم الاعتماد عليها لاعداد هذا التقرير. البحوث المنشورة في التقرير يمكن أن تأخذ بها شركة بيتك كابيتال للإستثمار عندما تقرر شراء أو بيع ملكية في الأسهم المذكورة في هذا التقرير. حيث تقوم شركة بيتك كابيتال للإستثمار بأجراء بحث تحليلي لنخبة مختارة من الشركات لتحديد الفرص القصيرة الأجل التي تتوافق أو تتعارض مع إستراتيجية شركة بيتك كابيتال للإستثمار بالشراء أو البيع على المدى الطويل. وبالإضافة إلى ذلك، فقد تقوم شركة بيتك كابيتال للإستثمار بالتداول أو الاتجار لحسابها الخاص، نتيجة اقتراحات المحللين على المدى القصير ويمكن لها أيضا الدخول في معاملات الأوراق المالية على نحو يتعارض مع هذا التقرير، كما أن البيع والشراء من وإلى العملاء يتم بناء على المعايير الأساسية التي تضعها شركة بيتك كابيتال للإستثمار.

وتشكل الآراء والتوقعات والتقدير الواردة في هذا التقرير النتيجة الحالية التي توصل إليها معد التقرير اعتباراً من تاريخ هذا التقرير. وهي لا تعبر بالضرورة عن آراء شركة بيتك كابيتال للإستثمار وقابلة للتغيير دون سابق إنذار. وعلاوة على ذلك، ليس على شركة بيتك كابيتال للإستثمار أي التزام لتحديث أو تعديل أو تغيير هذا التقرير أو إبلاغ القارئ عن أي تغيير في التقرير، أو أي تغيير أو ثبوت عدم صحة في وقت لاحق لأي من الآراء أو التقديرات أو التوقعات أو التقييمات المبينة في هذا التقرير. إن المواضيع المالية التي نوقشت والناتج التي تم استخلاصها في هذا التقرير قد لا تكون مناسبة لجميع المستثمرين، ويجب على المستثمرين اتخاذ القرارات الاستثمارية بأنفسهم وباستخدام مستشاريهم المستقلين لاتخاذ قرارات استثمارية تناسب أوضاعهم المالية الخاصة وأهدافهم الاستثمارية. الأداء في الماضي ليس بالضرورة مؤشراً على النتائج المستقبلية والمعلومات التاريخية في هذا التقرير عن الشركات والأسواق والأدوات المالية لا تضمن أدائها المستقبلي، وينصح المستثمرين باتخاذ مشورة الخبراء القانونيين والماليين قبل الدخول في أي صفقة مماثلة أو مستوحاة من مضمون هذا المنشور.

إن استخدام أي معلومات وردت في هذا التقرير واتخاذ أي قرارات استثمارية عليها تعتبر من مسؤولية القارئ ومن ضمن مخاطرته و لن تكون شركة بيتك كابيتال للإستثمار أو ممتلكيها أو موظفيها أو مسؤوليها مسؤولين عن أي قرارات استثمارية أو أضرار أو فرص فائتة أو خسائر ناتجة عن أو متعلقة باستخدام المعلومات والبيانات أو التحليلات أو الآراء الواردة في هذا التقرير سواء بصورة مباشرة أو غير مباشرة.

هذا التقرير لا يسمح باستنساخه أو توزيعه ونشره من قبل أي شخص ولأي غرض دون الحصول على موافقة خطية مسبقة من شركة بيتك كابيتال للإستثمار. ويرجى ذكر المصدر في حالة نقل أي معلومة مقتطفة من التقرير. سنحتفظ بملكية حقوق الطبع وكل حقوق الملكية الفكرية الأخرى. ولا يجوز لكم استخدام اسم شركتنا أو نسخ شعار الشركة بأي شكل أو أسلوب أو وسيلة بدون موافقة خطية مسبقة من شركتنا.

وهذه المعلومات متاحة للجميع على موقع الشركة بشبكة الإنترنت (www.kfhcapital.com.kw) ضمن قائمة البحوث والدراسات الإستشارية.

يخضع هذا التنصل القانوني لقوانين دولة الكويت. وتُقدّم كافة النزاعات الناشئة عن أو المتصلة بهذا التنصل والمحتويات المتعلقة بالآراء و المعلومات المدرجة في هذا الموقع الإلكتروني إلى القضاء الحصري التابع لمحاكم دولة الكويت بما لا يتعارض وأحكام الشريعة الإسلامية الغراء. ولا تتحمل شركة بيتك كابيتال للإستثمار أي مسؤولية في حالة إستخدام محتويات هذا الموقع في بلدان أخرى تخضع لقوانينها الخاصة.

Disclaimer

The information contained in this document has been derived from sources believed to be accurate and reliable. KFH Capital Investment Company (KFH Capital) has not independently verified any information contained in this document. Therefore, neither KFH Capital nor any of its employees, representatives or officials gives any representation or warranty of reliability, completeness or accuracy of such information. This information should not be construed as an offer, invitation, promotion or solicitation to subscribe, purchase, maintain or sell any of the financial products mentioned here, nor does it constitute investment advice or a recommendation to enter into any transaction that would form whatsoever the basis of any contract or commitment.

The opinions in this report were prepared by KFH Capital for its clients based on the information obtained from public sources that are believed to be reliable, but that belief is not a warranty on the reliability of the information based upon for preparing the report. The published research report may be considered by KFH Capital when it decides to buy or sell proprietary positions in the securities mentioned in this report. For selected companies, KFH Capital's equity research analysts may identify shorter-term opportunities that are consistent or inconsistent with KFH Capital's existing, longer term Buy or Sell strategy. In addition, KFH Capital may trade for its own account as a result of the short term trading suggestions of analysts and may also engage in securities transactions in a manner inconsistent with this research report and with respect to securities covered by this report. Moreover, KFH Capital will sell to or buy from customers based on its principal criteria.

Opinions, estimates or projections in this report constitute the current conclusion of the author as of the date of this report. They do not necessarily reflect the opinions of KFH Capital and are subject to change without notice. Moreover, KFH Capital has no obligation to update, modify or amend this report or to otherwise notify a reader thereof in the event that any matter stated herein, or any opinion, projection, forecast or estimate set forth herein, changes or subsequently becomes inaccurate. The financial discussion and conclusion discussed in this report may not be suitable for all investors and investors must make their own investment decisions using their own independent advisors as they believe necessary and based upon their specific financial situations and investment objectives. Past performance is not necessarily indicative of future results and historical information in this report about companies, markets and securities does not guarantee future performance and investors are advised to take expert legal and financial advice before entering into any transaction similar to or inspired by the contents of this publication.

The use of any information contained in this report and taking any of investment decisions is the responsibility of the reader and included as part of his risks. Accordingly, neither KFH Capital nor any of its employees, representatives or officials shall be responsible for any investment decisions, damages, opportunity losses, direct or indirect losses related to using of information, data, analysis or opinions contained in this report. This report may not be reproduced, distributed or published by any person for any purpose without KFH Capital's prior written consent. Please cite source when quoting.

KFH Capital shall retain ownership of the copyright and all other intellectual property rights. You shall not quote our name or reproduce our logo in any form or medium without KFH Capital's prior written consent. This information is made available on the company's website (<http://www.kfhcapital.com.kw>) under Investment Research.

This disclaimer is subject to laws of the State of Kuwait. All disputes arising out of or relating to this disclaimer, contents of the opinions or information contained in this website shall be submitted to courts of the State of Kuwait and in line with provisions of Islamic Shariaa principals. KFH Capital shall not be held responsible for any liability in case of using the contents of this website in other countries and any use of the contents of this website shall be subject to the relevant laws of those countries